

# 平成22年度 定期健康診断のお知らせ

他の機関で受診される場合は結果のコピーを提出してください。  
(診断書の必要な場合は今年度の健康診断をかならず受診してください)  
健康診断書発行のサービスを受けられるのは、その年度の定期健診を受診した人だけです。他施設での健康診断書作成は大変手間も費用もかかるものです。  
必ず健康診断を受けるようにしましょう。

名古屋大学の学生 は  
毎年行われる定期健康  
診断を受診する必要が  
あります

＜健康診断内容＞視力・聴力(会話域)検査、身体測定、尿検査、胸部X線検査、血圧検査、内科診察(総合判定)

◆ 場所：東山地区 保健管理室（外階段3階へ） ◆

TEL052-789-3969,3970

実施月日	受 付 時 間	
	9:30～11:30	13:30～15:30
4月12日(月)	男子 文・教・法・経・情・情科	男子 文・教・法・経・情・情科
13日(火)	女子 文・教・法・経・情・情科	女子 文・教・法・経・情・情科
14日(水)	男子 医・農・国開・環境	女子 医・工・農・環境
15日(木)	女子 医・工・農・国開・環境	男子 医・農・国開・環境
16日(金)	男子 工	男子 工
19日(月)	男子 工	男子 工
20日(火)	男子 工	男子 工
21日(水)	男子 理・多元・国言	男子 理・多元・国言・留セ
22日(木)	男子 全学男子対象日	女子 理・多元・国言・国開・留セ・予備日
23日(金)	女子 理・多元・国言・予備日	男子 男子予備日

▼学部指定日の対象者は、学部2～6年生、大学院生、研究生等

▼やむを得ず指定日にやむをえず指定日に受診できない場合は男女別日程で受診が可能です

## 【 注 意 】

★受診結果(健康診断証明書)は、「証明書自動発行機」で後日確認してください。


未受検項目〔胸部X線(希望しない)・尿〕、再検査項目のある方は発行が6月になります。

★放射線や有害物質を扱う実験・実習をする人は、必ず受診してください。

\*今年度より特殊健康診断対象者は定期健診も受診する必要があります。

## ◆ 当日必ず持参するもの ◆


必要なものは各所属に置いてあります

① 学生証 

\*新入生は所属で取得後受診

③ 尿 

\*必ず氏名を記入

② 健康調査票 

\*女子で生理中の方は尿を採らずに受付へ申し出てください

手順が変わりました。保健管理室  
ホームページで確認してください!!

①学生証を検査ごとに使います。忘れずに

★当日忘れた方は、健康診断期間中の提出が  
できません。(検査結果は遅れます)

★胸部X線検査対象者 1年・M1・D1・医学部生・医学系研究科生 及び教育実習予定学生・希望者

今年度就職活動及び奨学金申請を予定している者・課外活動等で診断書を必要とする者は必ず希望して下さい

④ 無地のTシャツ 

↑後日必要になった場合は学外の医療機関で  
受診してください。自己負担となります。

\*刺繍、リボン、ポケット、ぼたん、金属などの飾りのないもの

\*Tシャツの上に羽織るもの(前開き)着用可

## ※※ 健康診断の手順 ※※

学生証を検査毎に使用しま  
す!!

保健管理室 左外階段3階より入る

### 3階

#### ① ※ 受付

健康調査票・採尿容器を確認します。  
学生証をカードリーダーに通してください。



**以下※の箇所ではカードリーダーを通し、  
緑のランプが点灯後検査を開始してください**



#### ②

#### ※ 更衣

上半身Tシャツ1枚のみに着替えてください。  
(Tシャツの上に羽織る上着(前開きのもの)着用可)



2階へ \*学生証(検査毎に使用)・尿・健康調査票・貴重品を持って

### 2階

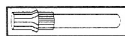
#### ③ ※ 自動視力検査

眼鏡・コンタクトをしたまま測定してください。  
おでこを機械につけると開始しますので、円の切れ目の方向にレバーを倒します。

#### ④ ※ 身長・体重検査

靴を脱ぎ測定します。

#### ⑤ ※ 尿提出



\*採尿容器・袋に氏名が記入してあるかを確認し、袋から出して提出してください。



### 1階

#### ⑥ ※ 胸部X線検査

服装のチェックをします。

(対象者・希望者)

無地のTシャツ以外の方は更衣し直して頂きます。  
髪の毛が肩にかからないようにまとめてください。  
ネックレスははずしてください。

#### ⑦ ※ 自動血圧検査

右手を入れてスタートボタンを押します。  
上が140以上 下が90以上の方は、再度カードリーダーを通し測定してください。

#### ⑧ ※ 受診確認

健康調査票を確認します。



#### ⑨ ※ 医師による診察 <総合判定>

健康調査票を提出して下さい。



3階へ 更衣し終わった方は1階からお帰り下さい。



★ 再検査通知書 再検査の必要な方にお渡しします。  
再検査日には必ず持参してください。

★ 健診結果 7～10日後に『自動証明書発行機』にて発行できます。  
ただし、再検査がある人は、結果がでるまで発行できません。  
また、未受検項目がある方は6月頃の発行です。  
『自動証明書発行機』が使用できない方は、後日、学部・研究科事務室に送付します。