

# 22カ国／地域契約意識調査基本報告書

藤本 亮

(法意識国際比較研究会)

2003年3月

## 第1章 22カ国／地域契約意識調査について

### 1-1. 基本報告書について

本基本報告書は、法意識国際比較研究会が、1994年から2002年にかけて収集してきた世界22カ国／地域における大学生（一部の国では大学院生）対象の調査の全体についての概要報告とデータの基本的な記述統計を中心としてまとめたものである。本報告書の発表に際しては、まず研究会で検討を行い、藤本亮が第一次原稿全体を執筆し、それに加藤雅信が加筆した第二次原稿を、研究会で再討議した結果を受け、最終稿を確定するという手順を踏んだ。なお、本研究プロジェクトの成果の一部は、最初に1995年度世界社会学会法社会学部会大会（RCSL）において口頭報告のかたちで発表された<sup>1</sup>。次いでその翌1996年に、日本調査分の結果を、ジュリスト特集「日本人の契約観と法意識」<sup>2</sup>として掲載された一連の論稿において、公表している<sup>3</sup>。また、法意識国際比較研究会は2002年1月に東京と名古屋で「法意識国際シンポジウム」<sup>4</sup>を主催し、調査の成果を報告している。また、この国際的な契約意識比較調査研究は、研究会の別プロジェクトである日中米法意識調査とも問題意識が重なっている部分がある。こうした一連の研究活動の一環として本報告書はまとめられた。そこで、法意識国際比較研究会の研究計画全体

---

<sup>1</sup> Kato, Masanobu & Akira Fujimoto, An International Comparison of Contract Consciousness - Which is more unique, Japan or U. S.? - (presented at the 1995 Annual Meeting, Research Committee on Sociology of Law (RCSL), International Sociological Association).

<sup>2</sup> 「特集・日本人の契約観と法意識」『ジュリスト』1096号、1996年。本特集に掲載された個別論稿については、次節の発表文献等一覧を参照。

<sup>3</sup> 本報告書では、国際比較の観点から、収集したデータのうち調査設計に合致するサンプルのみを分析対象としている。そのため、この「特集・日本人の契約観と法意識」で用いたデータセットは、本報告書で用いているデータセットのうちの日本分サンプルセットとは、サンプル数等が異なっている点を留意されたい。

<sup>4</sup> シンポジウムのうち本基本報告書と関係するのは、太田勝造・河合幹雄・藤本亮「調査報告・20カ国契約意識比較調査」である。シンポジウムの詳細は次節の発表文献等一覧を参照。

のなかで本基本報告書がどのように位置付けられるかを示すために、節を改め、研究会の活動状況を紹介することにしよう<sup>6</sup>。

## 1-2. 法意識国際比較研究会の研究活動と研究成果

法意識国際比較研究会発足前の先行的活動は、1986年、研究会代表者の加藤雅信とマイケル・K・ヤングのコロンビア大学ロースクールにおけるジョイントレクチャー「日本法——日本人とアメリカ人の法意識」、および同1986年秋の加藤によるアメリカ比較法学会における報告「日本とアメリカにおける法と法律家の社会的役割」に始まる。その後、現研究会メンバーの一部が韓国人学者と共同し「東アジアの法意識」シンポジウムを1991年にソウルで開催する等の活動を行った。この時期の研究成果は下記のような論文として公表されている。

---

<sup>6</sup> 本研究会の活動に対して、以下の財団・組織から多くの助成を受けた。記して心からの謝意を表したい。科学研究費(国際学術調査)(1991)、名古屋大学アジア太平洋地域法政研究教育事業基金(AP基金)(1992)、科学研究費(国際学術調査)(1994-1995)、平和中島財団国際学術研究等助成(1994)、名古屋大学AP基金(1994-1995)、名古屋大学AP基金(1995-1996)、松下国際財団(1996)、日本証券奨学財団(1997)、科学研究費(国際学術調査)(1998-2000)、国際交流基金日米センター(1999-2001)、松尾総合法律事務所(2000)、三井安田法律事務所(2000)、名古屋大学学術振興基金(2000)、社会科学国際交流江草基金(2001)、トヨタ自動車(2001)、中部電力(2001)、科学研究費(基盤研究(B)(1))(2002-2003)。

22カ国／地域契約意識調査基本報告書

|                        |      |  |  |
|------------------------|------|--|--|
| Masanobu Kato          | 1987 | The Role of Law and Lawyers in Japan and the United States | BRIGHAM YOUNG UNIVERSITY LAW REVIEW 1987 No.2 pp. 627. |
| 加藤雅信<br>(Kato 1987の翻訳) | 1993 | 法と社会—日米法意識比較を手がかりに—  | 『現代民法学の展開』有斐閣、2-80頁。                                   |
| マイケル・R・ヤング             | 1989 | 『「法」は日米を隔てるか』  | 日本貿易振興会  |
| 加藤雅信                   | 1992 | 特集・東アジアの法意識—はじめに   | 『ジュリスト』1007号12頁。                                       |
| 加藤雅信                   | 1992 | 日本人の法意識  | 『ジュリスト』1007号13-21頁。                                    |
| 青木清                    | 1992 | 韓国国民法意識調査について  | 『ジュリスト』1007号22-23頁。                                    |
| 韓国法政研究院                | 1992 | 韓国国民法意識調査研究(抄)   | 『ジュリスト』1007号24-27頁。                                    |
| 朴相哲                    | 1992 | 韓国人の法意識  | 『ジュリスト』1007号28-31頁。                                    |
| 太田勝造                   | 1992 | 日本における民事裁判—和解兼弁論(弁論兼和解)を中心に                                | 『ジュリスト』1007号32-36頁。                                    |
| 洪起汶                    | 1992 | 韓国における民事裁判   | 『ジュリスト』1007号37-40頁。                                    |
| 加藤雅信                   | 1992 | 日本における裁判手続と和解  | 『ジュリスト』1007号41-44頁。                                    |
| 青木清                    | 1992 | 韓国家族法と日本の家族法   | 『ジュリスト』1007号45-49頁。                                    |
| 韓瑋熙                    | 1992 | 韓国家族法の改正   | 『ジュリスト』1007号50-52頁。                                    |
| 朴相哲                    | 1992 | 韓國人の法意識  | 『司法行政』韓國司法行政學會、377号5-9頁。                               |
| 加藤雅信                   | 1992 | 日本人の法意識  | 『司法行政』韓國司法行政學會、377号10-15頁。                             |
| 洪起汶                    | 1992 | 韓國에 있어서集中審理의 動向  | 『司法行政』韓國司法行政學會、377号16-21頁。                             |
| 太田勝造                   | 1992 | 日本에서의 民事裁判의 審理   | 『司法行政』韓國司法行政學會、377号22-27頁。                             |

研究内容をより広く国際的な比較を可能にするため、この研究グループが拡大・改組されて、法意識国際比較研究会が1994年6月に発足した。この研究会はメンバーの出身国が10ヶ国<sup>6</sup>に及ぶ国際的な研究者集団で、「所有・契約・社会」の3テーマの研究、分析を中心に活動を展開している。多少具体的に述べると、最後の「社会」については、西洋社会と東洋社会における法の社会的機能のあり方の違いを分析すべく、日本、中国、アメリカの3カ国で全国的な法意識調査を展開している(日本1350ケース、中国5000ケース、アメリカ1000ケースの全国調査、中国では中国社会科学院、中国国家统计局と共同)。「契約」については本報告書に記した世界22カ国／地域(日本、韓国、台湾、中国、中国返還前の香港、フィリピン、ベトナム、タイ、インド、イスラエル、エジプト、スウェ

<sup>6</sup> 研究会メンバーの出身国は、アメリカ、アルゼンチン、韓国、スウェーデン、タイ、中国、ドイツ、日本、ニュージーランド、ベトナムの10カ国に及ぶ。

ーデン、ドイツ、イタリア、フランス、イギリス、スペイン、アメリカ、メキシコ、ブラジル、ニュージーランド、オーストラリア)での契約意識調査を展開している。「所有」については、研究会の代表である加藤雅信の個人研究の形で進められた。いかなる条件が整ったときに所有概念が発生するかを、土地所有権等を中心に、農耕社会、狩猟採集社会、遊牧社会の比較調査を試みている(フィールドワークを行った地域は、モンゴル、ネパール・ヒマラヤ、中国雲南省ラオス国境地域、アマゾン、アンデス、パタゴニア等である)。「社会」と「契約」については研究成果は発表途上にあるが、「所有」については成果発表は完了している。

この研究会は、現在下記のメンバーで構成されている。また、前ページに示した先行研究後の法意識国際比較研究会の公表された研究成果等は次ページ以後に一覧にした。また、2002年1月に東京と名古屋で開催した国際シンポジウムの記録も続けて掲載する。

|                               |                                    |                       |
|-------------------------------|------------------------------------|-----------------------|
| 代表                            | 加藤雅信 (Masanobu Kato)               | 名古屋大学大学院法学研究科教授       |
|                               | マイケル・K・ヤング (Michael K. Young)      | ジョージ・ワシントン大学ロースクール学部長 |
| 会員<br>(ABC<br>順)              | 青木清 (Kiyoshi Aoki)                 | 南山大学法学部教授             |
|                               | 藤本亮 (Akira Fujimoto)               | 活水女子大学健康生活学部助教授       |
|                               | レインホルド・ファールベック (Reinhold Fahlbeck) | ルンド大学法学部教授            |
|                               | ダニエル・H・フット (Daniel H. Foote)       | 東京大学大学院法学政治学研究科教授     |
|                               | アレハンドロ・M・ガロ (Alejandro M. Garro)   | コロンビア大学ロースクール教授       |
|                               | 平林美紀 (Miki Hirabayashi)            | 金沢大学法学部助教授            |
|                               | 季衛東 (Weidong Ji)                   | 神戸大学大学院法学研究科教授        |
|                               | 河合幹雄 (Mikio Kawai)                 | 桐蔭横浜大学法学部助教授          |
|                               | 金祥洙 (Sang-Soo Kim)                 | 東国大学法科大学助教授           |
|                               | ピシェット・マオラノンド (Pichet Maolanond)    | タイ国人権委員会委員・弁護士        |
|                               | 野口裕之 (Hiroyuki Noguchi)            | 名古屋大学大学院教育発達科学研究科教授   |
|                               | ルーク・ノッテジ (Luke Nottage)            | シドニー大学法学部上級講師         |
|                               | 岡田幸宏 (Yukihiko Okada)              | 三重大学人文学部教授            |
|                               | 太田勝造 (Shozo Ota)                   | 東京大学大学院法学政治学研究科教授     |
|                               | トーマス・ライザー (Thomas Raiser)          | フンボルト大学法学部教授          |
|                               | 菅原郁夫 (Ikuo Sugawara)               | 名古屋大学大学院法学研究科教授       |
| 高見澤磨 (Osamu Takamizawa)       | 東京大学東洋文化研究所助教授                     |                       |
| ニュエンク・ヴィエント (Nguyen Cuu Viet) | ハノイ大学法学部副学部長                       |                       |

22ヵ国／地域契約意識調査基本報告書

法意識国際比較研究会の研究活動成果(特集寄稿論文-※印も含む)(2003年3月現在)

|                              |           |  |  |
|------------------------------|-----------|--|--|
| 加藤雅信                         | 1995      | 「所有権」概念発生の構造・私論—土地所有権の発生と無体財産権の成立を手がかりに(1)～(7完)  | 『ジュリスト』<br>1069号69-73頁、<br>1071号84-88頁、<br>1072号74-80頁、<br>1074号122-128頁、<br>1075号99-103頁、<br>1077号128-138頁、<br>1078号82-89頁。 |
| 加藤雅信                         | 1995      | 法人類学の新たな地平を求めて                                   | 『ジュリスト』1079号108-111頁。  |
| 加藤雅信                         | 1996      | 特集・日本人の契約観と法意識—はじめに                              | 『ジュリスト』1096号40頁。   |
| 加藤雅信・太田勝造                    | 1996      | 契約環境の変化と契約遵守                                     | 『ジュリスト』1096号41-43頁。  |
| 法意識国際比較研究会                   | 1996      | 日本人の契約観  | 『ジュリスト』1096号44-59頁。  |
| 法意識国際比較研究会                   | 1996      | 日本人の各国イメージと契約紛争                                  | 『ジュリスト』1096号60-63頁。  |
| 藤本亮                          | 1996      | 契約遵守度と権力志向                                       | 『ジュリスト』1096号64-68頁。  |
| マイケル・K・ヤング                   | 1996      | アメリカ人からみた日本人の契約観                                 | 『ジュリスト』1096号69-70頁。  |
| ベロニカ・テイラー                    | 1996      | 日本人の契約意識—オーストラリアからの観察(※)                         | 『ジュリスト』1096号71-73頁。  |
| 加藤雅信                         | 1998      | 「所有権」の誕生   | 『青山法学論集』<br>39巻3・4号61-91頁。   |
| 法意識国際比較研究会＝中国社会科学院法学研究所日本法研究 | 1999      | 「中国人の法意識」調査基本報告書                                 | 『名古屋大学法政論集』<br>180号1-74頁。  |
| 法意識国際比較研究会                   | 1999-2000 | 中国人の法意識—1995年中国全国調査(1)～(5)                       | 『ジュリスト』<br>1169号95-99頁、<br>1172号104-110頁、<br>1173号116-127頁、<br>1178号69-79頁、<br>1188号49-63頁。                                  |
| 法意識国際比較研究会                   | 2000      | 中国法意識スケーリング(1)(2・完)                              | 『名古屋大学法政論集』<br>183号1-41頁、184号1-40頁。  |
| 加藤雅信                         | 2001      | 『「所有権」の誕生』                                       | 三省堂。   |
| 法意識国際比較研究会                   | 2001      | 「日本人の法意識」調査基本報告書—2000年3月全国調査                     | 『名古屋大学法政論集』<br>187号1-64頁。  |
| 法意識国際比較研究会                   | 2001      | 「日本人の法意識」スケーリング                                  | 『名古屋大学法政論集』<br>189号1-21頁。  |
| 藤本亮(法意識国際比較研究会)              | 2002      | 中国社会における紛争解決行動と裁判所利用の法意識—1995年全国調査データから(1)～(4・完) | 『判例タイムズ』<br>1076号45-47頁、<br>1077号63-71頁、<br>1079号67-73頁、<br>1080号73-80頁。   |
| 法意識国際比較研究会                   | 2002      | 「米国人の法意識」調査基本報告書                                 | 『名古屋大学法政論集』<br>193号1-72頁。  |

法意識国際比較研究会の研究活動にかかわるエッセイ

|              |                   |   |   |
|--------------|-------------------|---|---|
| 加藤雅信         | 1997/6<br>-12     | 契約意識調査余滴(1)～(6完)<br>ヨーロッパ、アジア、南米              | 『書齋の窓』有斐閣、<br>465号38-44頁、466号77-80頁、<br>467号21-28頁、468号56-60頁、<br>469号54-59頁、470号20-27頁。  |
| 太田勝造<br>河合幹雄 | 1998/1・2          | 契約意識調査余滴〔統(1)〕<br>タイ共同調査雑感                    | 『書齋の窓』有斐閣、<br>471号44-51頁。   |
| 藤本亮          | 1998/3            | 契約意識調査余滴〔統(2)〕<br>アメリカ調査の〈紀〉録                 | 『書齋の窓』有斐閣、<br>472号46-51頁。   |
| 青木清          | 1998/4            | 契約意識調査余滴〔統(3)〕<br>それは韓国から始まった                 | 『書齋の窓』有斐閣、<br>473号36-41頁。   |
| 金祥洙          | 1998/5            | 契約意識調査余滴〔統(4)〕<br>オーストラリアの思い出                 | 『書齋の窓』有斐閣、<br>474号47-51頁。   |
| ルーク・ノッテジ     | 1998/6            | 契約意識調査余滴〔統(5)〕<br>ニュージーランドにおける<br>社会実験主義と形式志向 | 『書齋の窓』有斐閣、<br>475号48-52頁。   |
| 青木清<br>岡田幸宏  | 1998/7・8          | 契約意識調査余滴〔統(6)完〕<br>最後になった、契約意識<br>調査プレリュード    | 『書齋の窓』有斐閣、<br>476号38-43頁。   |
| 加藤雅信         | 2000/9-<br>2001/6 | インド紀行(1)～(9完)                                 | 『書齋の窓』有斐閣、<br>497号44-48頁、498号40-43頁、<br>499号50-53頁、500号78-82頁、<br>501号17-19頁、502号11-15頁、<br>503号47-51頁、504号42-45頁、<br>505号43-47頁。 |
| 加藤雅信         | 2002/9-<br>2003/3 | ユダヤの心とアラブの心<br>(1)～(7完)                       | 『書齋の窓』有斐閣、<br>517号30-35頁、518号50-53頁、<br>519号42-46頁、520号38-41頁、<br>521号46-48頁、522号32-35頁、<br>523号32-35頁。                           |

東京国際シンポジウム

西洋社会の法と東洋社会の法

——人はなぜ法を破るのか、日米中の法意識

——調査から

日時：2002年1月12日(土)13時～18時

場所：国際交流基金国際会議場（アーク森ビル20階）

主催：法意識国際比較研究会、国際交流基金日米センター

後援：法務省、日本弁護士連合会、日本法学会、NHK

後援：朝日新聞社、トヨタ自動車、社会科学国際交流江草基金

研究協力：名古屋大学、ジョージ・ワシントン大学、メリーランド大学、中国社会科学院、韓国法制研究院

協賛：日本法学会関西研究支部

プログラム

総合司会 青木 清（南山大）

ゲスト：河合隼雄（文部科学省顧問、前国際日本文化研究センター所長）

閉会の挨拶 加藤雅信（名古屋大）

基調講演

人間のこころと法 河合隼雄（文部科学省顧問）

調査報告

〈日・米・中〉3カ国法意識比較調査

藤本 亮（活水女子短大）、河合幹雄（桐蔭国大）、岡田幸宏（三重大）、高見澤 悠（東京大）、野口裕之（名古屋大）、太田勝造（東京大）、ダニエル・フット（東京大）、朴 相哲（京畿大）

アメリカ社会における法と人間——日米比較

マイケル・ヤング（ジョージ・ワシントン大）

変動する中国と日本における法と社会

加藤雅信

パネルディスカッション

司会：太田勝造

パネリスト：河合隼雄、マイケル・ヤング

加藤雅信、藤本 亮

閉会の挨拶

レセプション：東京全日空ホテル「ギャラクシー」の間（要参加費）18:30～

名古屋国際シンポジウム

法と社会の基本構造を探る

——所有・契約・社会——

日時：2002年1月14日（月・祝）13時～18時

場所：愛知県産業貿易館本館5階国際会議場

主催：法意識国際比較研究会、名古屋弁護士会

後援：法務省、日本弁護士連合会、国際交流基金日米センター、日本法学会、NHK名古屋放送局

後援：朝日新聞社、名古屋テレビ、トヨタ自動車、社会科学国際交流江草基金

研究協力：名古屋大学、ジョージ・ワシントン大学、メリーランド大学、中国社会科学院、韓国法制研究院

協賛：日本法学会関西研究支部

プログラム

総合司会 河野正憲（名古屋大）

岡田幸宏（三重大）

閉会の挨拶

第1部 所有と契約

基調講演

所有の社会構造 加藤雅信（名古屋大）

調査報告

20カ国契約意識比較調査

太田勝造（東京大）、河合幹雄（桐蔭国大）

藤本 亮（活水女子短大）

第2部 社会と法

中国社会と法

高見澤 悠（東京大）

コメンテータ

陶安あんど（東京外大）

韓国社会と法

朴 相哲（京畿大）

コメンテータ

青木 清（南山大）

米国社会と法

高 翔龍（成均館大）

コメンテータ

マイケル・ヤング（ジョージ・ワシントン大学）

コメンテータ

ダニエル・フット（東京大）

コメンテータ

フランク・ベネット（名古屋大）

日本社会と法

菅原郁夫（名古屋大）

コメンテータ

本間靖規（名古屋大）

第3部 質疑応答

司会

野口裕之（名古屋大）

松浦好治（名古屋大）

閉会の挨拶

レセプション：アイリス愛知（要参加費）

18:30～



### 1-3. 調査の概要

#### 1-3-1. 本調査の意義と目的

契約意識については、関連する日本社会論ともからんで、ビジネス界や法律界で長年にわたり議論がされてきている。これらの議論の多くは、一方において、日本と欧米社会、特にアメリカ社会とを比較するものが多かった。契約意識のうち契約遵守意識について、多国間の比較を試みることにより、比較対象の限定という壁を越え、より広い観点から、契約意識について考察する基礎的な資料としての意義を本調査は有している。

また、先行する契約意識についての論稿においては、欧米社会が契約を守り、日本社会が契約を守らないという図式の論証が、印象論的あるいは個別観察に基づき、試みられてきた。他方で、一部ではあるが、このような単純な対比図式は十分ではないという指摘もなされてきた。いずれにせよ、ここでは「契約を守るか」という点での比較がなされており、現実の契約実務が、契約の予備交渉、契約、その履行、あるいはこうした契約途上での何らかのトラブルによる契約プロセスの中断や損失補填や損害補償の問題など、動的に進行するという点の考慮が十分ではなかったといえる。

次節において紹介するように本調査においては、「日豪シュガーケース」と呼ばれる長期契約上の紛争を題材としたストーリーを構成し、その展開段階ごとの契約当事者に対する評価を尋ねる設計をしている。その点で、十全とはいえないまでも、契約過程の中で動的に契約意識、より正確には契約だから遵守しようとする意識をとらえようとしたものである。

以上、本調査では、契約遵守意識についての多国間比較ならびに動的な契約遵守意識の把握という研究プロジェクトの根幹をなすデータ収集を行った次第である。

### 1-3-2. 調査の設計

#### A. 調査票の構成と作成

本調査は調査票を用いて行った。調査票は、長期の国際取引契約紛争の展開過程を追う中で、それぞれの当事者に対する評価を5段階スケールで尋ねるものとなっている。主質問は質問Aから質問Hまでの8問である。

調査票は国毎に、それぞれの母国語のものを用意した。それぞれの調査票は取引相手国をかえて、それにあわせて取引商品名もかえた6バージョンを設けた。ただし、日本は16バージョン、中国は8バージョン、フィリピンとベトナムは4バージョンであった。これは、当事者は契約を遵守すべきという被調査者の判断が、ストーリーの中における当事者の具体的国名等で影響を受けることがないかどうかを確認するためである。取引商品名はストーリーに登場する2つの当事者国間の取引として不自然でないものを実際の貿易統計などを参考に設定した。

ストーリーの「日豪シュガーケース」は、日本の契約遵守意識のあり方を示す例として言及されることが多い。現実のケースでは日本側企業が買手であった。しかし、取引の売手・買手の立場の違い、当事者が自国か他国かといったことによって、契約遵守意識が影響されることは容易に予想される。そこで、同一の国の取引相手に調査国／地域の会社が売手となるバージョンと買手となるバージョンをセットとして用意した。各回答者は特定の一バージョンの質問票に答えるだけであるが、同一会場で常に各バージョンが同一部数配布されるようにしたいので回答者の特定国に対するバイアスは全体としては相殺されるよう、調査は設計されている。

またこれとあわせて、XとYという匿名国バージョン、また売手買手の取引当事者が共に調査国・地域に属する国内取引バージョンを加えて、国際取引との比較が可能ないようにした。各国別のバージョン別サンプル数に

【表1】 調査票バージョン別サンプル数

| 度数         |                   | 調査票バージョン(調査国が・・・対相手国) |          |          |         |          |          |          |          | 合計    |
|------------|-------------------|-----------------------|----------|----------|---------|----------|----------|----------|----------|-------|
|            |                   | 売手<br>対日              | 買手<br>対日 | 国内<br>取引 | 匿名<br>国 | 買手<br>対米 | 売手<br>対米 | 買手<br>対豪 | 売手<br>対豪 |       |
| 調査国/<br>地域 | 日本01 <sup>a</sup> |                       |          | 157      | 162     | 177      | 175      | 178      | 166      | 2699  |
|            | 韓国02              | 245                   | 251      | 238      | 242     |          |          | 238      | 240      | 1454  |
|            | 台湾03              | 165                   | 170      | 168      | 162     |          |          | 179      | 168      | 1012  |
|            | 中国04              | 105                   | 109      | 109      | 108     | 124      | 103      | 126      | 114      | 898   |
|            | 香港05 <sup>b</sup> | 152                   | 147      |          | 140     | 67       | 73       |          |          | 579   |
|            | フィリピン06           | 136                   | 138      | 127      | 134     |          |          |          |          | 535   |
|            | ベトナム07            | 117                   | 116      | 117      | 117     |          |          |          |          | 467   |
|            | タイ08              | 182                   | 179      | 194      | 178     | 182      | 195      |          |          | 1110  |
|            | インド09             | 173                   | 168      | 176      | 174     | 172      | 177      |          |          | 1040  |
|            | イスラエル10           | 131                   | 127      | 117      | 118     | 116      | 117      |          |          | 726   |
|            | エジプト11            | 93                    | 98       | 97       | 98      | 101      | 106      |          |          | 593   |
|            | イギリス12            | 47                    | 49       | 48       | 44      | 44       | 41       |          |          | 273   |
|            | スウェーデン13          | 104                   | 105      | 95       | 106     | 111      | 112      |          |          | 633   |
|            | ドイツ14             | 87                    | 118      | 149      | 124     | 94       | 164      |          |          | 736   |
|            | フランス15            | 210                   | 121      | 112      | 138     |          |          |          |          | 581   |
|            | イタリア16            | 161                   | 162      | 198      | 154     | 156      | 151      |          |          | 982   |
|            | スペイン17            | 11                    | 12       | 10       | 10      | 9        | 7        |          |          | 59    |
|            | ブラジル18            | 207                   | 134      | 129      | 150     |          |          | 141      | 125      | 886   |
|            | メキシコ19            | 14                    | 13       | 22       | 20      | 10       | 10       |          |          | 89    |
|            | ブラジル20            | 65                    | 64       | 58       | 58      | 60       | 61       |          |          | 366   |
|            | ニュージーランド21        | 55                    | 64       | 60       | 59      | 63       | 45       |          |          | 346   |
|            | オーストラリア22         | 142                   | 133      | 146      | 144     | 142      | 137      |          |          | 844   |
| 各国／地域合計    |                   | 2602                  | 2478     | 2527     | 2640    | 1628     | 1674     | 862      | 813      | 16908 |

- バージョンは、はじめの2文字が当該国が売手か買手であるのかを示し、次の2文字が取引相手国を示す。「国内取引」は、当該国の企業間の取引であり、「匿名国」は、X国とY国というように特定国名を示していないものである。
- 日本についてはこの他に10バージョンあり、それは下記に【表1-別表】として示した。分析にあたってはこれら16のバージョンすべてを含めている。
- 香港については、国内取引バージョンはない。
- 国名の直後の数値は整理番号に過ぎない。

【表1-別表】 日本のその他のバージョン

| 度数         |      | 調査票バージョン(調査国が・・・対相手国) |          |          |          |          |          |          |          | 合計  |     |       |
|------------|------|-----------------------|----------|----------|----------|----------|----------|----------|----------|-----|-----|-------|
|            |      | 買手<br>対英              | 売手<br>対英 | 買手<br>対仏 | 売手<br>対仏 | 買手<br>対独 | 売手<br>対独 | 買手<br>対中 | 売手<br>対中 |     |     |       |
| 調査国/<br>地域 | 日本01 | 183                   | 169      | 165      | 160      | 169      | 172      | 167      | 169      | 166 | 164 | 2699  |
| 各国／地域合計    |      | 183                   | 169      | 165      | 160      | 169      | 172      | 167      | 169      | 166 | 164 | 16908 |

については【表1】に示したが、日本については他の国よりもバージョン数が多いため、【表1-別表】として示した。また、各国で用いた調査票は、匿名国バージョンを本報告書の資料編にまとめている。

調査票には、フェイスシート質問項目の他に、法学専攻学生に対しては、各国の法系に基づくカリキュラムに応じて、私法系科目の科目群(5～8科目)をかかげ、履修の有無をたずねている。また、法学外の専攻学生に対しても、私法系科目群(2～3科目)を掲げ同じようにたずねている。

さらに、社会的関心度についての5つの質問、「力に対する志向度」についての5つの質問が含まれている。ただし、インドにおいてはこれらの副質問群が含まれている場合調査を認められないという強い意見が、調査対象先教育機関から出されたため、調査票から削除して作成しなおしたものを用いた。この調査票の作成は、次の段取りで行われた。まず加藤が第一次調査票を作成し、契約理論研究会（代表 棚瀬孝雄京都大学教授）において発表し批判を仰ぎ、その後法意識国際比較研究会を組織し、同研究会で討議のうえ、最終質問票をまとめた。そのさい、主質問に加えて、前段に述べた社会的関心度および力に対する志向度についての10の副質問群が藤本亮によってつけ加えられた。

## B. 調査対象

前述したように本調査により収集されたサンプル総数は22ヶ国／地域から、23885ケースである。本調査の目的ならびに設計から基本的に後述するものを除いた16908ケースを本報告書で扱う。【表2】

本調査の目的は国際長期取引の実務で活躍する各国のビジネスマンや法律家の契約意識を調査しようとするものであるが、各国のビジネスマン群や法律家群を抽出するのが困難である点を鑑み、等質性の確保しやすさという観点から将来的にビジネスマンや法律家の予備軍と考えられる、調査国／地域の経営・商学と法律をそれぞれ専攻する学生を対象とすることとした。

ただ各教育機関の一年生は、各教育課程の教育にさらされている時間が相対的に短いため、それぞれの教育課程の影響を受けている度合が小さいと考えられる。法学専攻と商学専攻の比較も本研究の課題となっているので、これはあまり望ましくない。そこで調査にあたっては、1年生配当科目は可能な限り避けて、上級生配当科目を中心に行ったが、さまざまな事情で1年生サンプルも一定数含まれていた。したがって、分析にさいしてはこれを除外することとした。ただし、フランスとフィリピンとアメリカ

【表2】 調査国／地域ごとの専攻別サンプル数

| 調査国／地域 |            | 専攻              |                  | 合計              |
|--------|------------|-----------------|------------------|-----------------|
|        |            | 法学              | 経営商学             |                 |
| 調査国／地域 | 日本01       | 1660            | 1039             | 2699            |
|        | 韓国02       | 682             | 772              | 1454            |
|        | 台湾03       | 583             | 429              | 1012            |
|        | 中国04       | 606             | 292              | 898             |
|        | 香港05       | 245             | 334              | 579             |
|        | フィリピン06    | 532             | 3 <sup>1</sup>   | 535             |
|        | ベトナム07     | 464             | 3 <sup>1</sup>   | 467             |
|        | タイ08       | 421             | 689              | 1110            |
|        | インド09      | 622             | 418              | 1040            |
|        | イスラエル10    | 558             | 168              | 726             |
|        | エジプト11     | 1               | 593              | 593             |
|        | イギリス12     | 273             | 1                | 273             |
|        | スウェーデン13   | 439             | 194 <sup>3</sup> | 633             |
|        | ドイツ14      | 672             | 64 <sup>2</sup>  | 736             |
|        | フランス15     | 278             | 303 <sup>3</sup> | 581             |
|        | イギリス16     | 606             | 376              | 982             |
|        | スペイン17     | 59 <sup>2</sup> | 1                | 59 <sup>2</sup> |
|        | アメリカ18     | 456             | 430              | 886             |
|        | 韓国19       | 65 <sup>2</sup> | 24 <sup>2</sup>  | 89 <sup>2</sup> |
|        | ブラジル20     | 363             | 3 <sup>1</sup>   | 366             |
|        | ニュージーランド21 | 206             | 140              | 346             |
|        | オーストラリア22  | 498             | 346              | 844             |
| 合計     | 10288      | 6620            | 16908            |                 |

1. 有効サンプルが存在しないか、極少なため、分析対象とすることはできない。
2. 有効サンプルが他のセルと比べて少ないため、分析結果をみる際には注意が必要である。
3. 経営商学系専攻学生の代わりに、経済学専攻学生をサンプルとしている。

での調査は学年の最終段階にあたる時期に調査を行ったのでこれらの国については、1年生も分析に含めてある。

法学専攻または経営・商学以外の専攻者は、本調査の設計から分析対象外とした。経営・法学と商学以外の専攻者についても調査国・地域によっては一定数のサンプルを確保しているが、体系的に収集していないためすべて分析から外した。ただし、フランスとスウェーデンについては対応する経営・商学専攻課程が存在していないため、経済学専攻学生を対象として調査を行った。したがって、この2カ国については経済学専攻学生を分析サンプルに含めている。

また、本調査においては、アメリカ調査の中途より、国籍を尋ねるフェイスシート質問を加え、留学生かどうかを判るようにした。この質問により判明した調査国／地域以外の出身者は分析から外すこととした。しかしな

がら、アメリカ調査以前ないし近接した時期に調査を実施した日本、韓国、フィリピン、フランス調査においては国籍を尋ねていない。

したがって、回答をした留学生在がいた場合には、それはサンプルに含まれている。これらについては留学生を判別する方法がないため、分析に含めざるをえない。ただ、日本、韓国の調査は学部レベルであり、大学院レベルで調査をしたフィリピンを含めこの三国ではそれほど留学生の数は多くないことが予想され、この点が実質的に問題となるのは、アメリカ調査の一部とフランス調査のみであろう。

## 1-3-3. データの限界

本調査のデータの限界をあらかじめまとめておこう。

第1に、これだけ大規模な国際比較を厳密なランダムサンプルを用いて行うだけの研究資金の余裕がなく、ランダムサンプリングを行っていないことである。したがって、母集団(それぞれの国の経営・商学生、法学生)の統計値の推定はできず、収集サンプルにもとづく国際比較にとどまることになる。また、調査対象となった経営・商学や法学を学ぶ学生が、当該調査国・地域の社会全体を代表するサンプルとはいえない。

第2に、調査対象となったのは教育途上にある学生であり、一定の教育課程をすべて修了した者でなく、さらに当該教育課程入学以前の社会的また個人的属性も不明である。したがって、教育課程の影響が考えられるとしても、それが当該教育の効果であるということを支えるデータとしては限界がある。また各国の高等教育制度の違いも考慮すべきである。ほとんどの調査国／地域において、経営・商学専攻課程も法律専攻課程も学部レベルの学生を対象とすることができた。しかし、一部では、双方ともあるいは一方が大学院レベルにしか専攻がないという場合があり、これらの国においては双方とも大学院レベルの学生のみを調査対象とした。したがって、国によって調査対象が受けた教育期間に若干の差があることになる。さらに前掲の【表2】にあきらかなように調査国／地域によっては、法学あるいは商学のどちらかのサンプルしか収集できなかった場合もある。

第3に、資料「調査実施の概要」に詳しく報告してあるように、本調査は7年以上という長期にわたって展開された。これは各国・地域間を比較するに際し、大きな障害となる。調査時点の経済状況や政治状況が回答に影響するだけでなく、学生が卒業によって、世代交代しているということも指摘しておかなければならない。

第4に、多国間比較調査においてもっとも困難な課題は、調査票の質

問文の等価性である。質問票自体はまず日本語で作成され、それを調査国／地域の言語に翻訳をしたものを用いた。翻訳にあたっては、バックトランスレーションを行った。しかし、調査実施時の制約等によって現地で調査票を作成しなおしたりした場合もあり、十全ではない場合もいづらか残っていると考えられる。

最後に、各国の研究者の多大な協力を得て、本調査は実施されたわけであるが、いくつかの国では十分な数のサンプルを収集することができなかった。これらの調査国／地域は残念ながら具体的な分析においてははずさざるをえない。

以上のような限界を踏まえてもなおこれだけ多くの国々の学生を対象に同一の調査票によって契約遵守意識の異同を探るといった調査は国際的にも前例がなく、その点で本調査は大きな意義を持っているといえる。



## 第2章 データセットの概要

本調査によって収集され、この基本報告書で扱うデータセットの概要を度数分布を示しながら紹介しておこう。各国ごとのバージョン別ならびに専攻別のサンプル数についてはすでに【表1-1】と【表1-2】で紹介したので本章では重ねて扱わない。

## 2-1. 調査大学名一覧

【表2-1】は調査を行った大学ごとのサンプル数である。大学名の前に国名を略称で示した。専攻ごとにわけて表示してある。(なお、学部としては存在しない専攻名を記した回答については、回答のまま示した。)

【表2-1】 調査実施大学ごとのサンプル表

調査国/地域: 日本01

|    |      | 度数 | 専攻   |       | 合計   |
|----|------|----|------|-------|------|
|    |      |    | 法学   | 経営・商学 |      |
| 大学 | 京都   | 度数 | 98   |       | 98   |
|    | 神戸   | 度数 | 56   | 23    | 79   |
|    | 大阪市立 | 度数 | 68   | 113   | 181  |
|    | 同志社  | 度数 | 92   | 133   | 225  |
|    | 立命館  | 度数 | 105  | 93    | 198  |
|    | 関西学院 | 度数 | 27   | 95    | 122  |
|    | 東京   | 度数 | 255  | 1     | 256  |
|    | 一橋   | 度数 | 40   | 1     | 41   |
|    | 早稲田  | 度数 | 188  | 184   | 372  |
|    | 慶応   | 度数 | 122  | 227   | 349  |
|    | 中央   | 度数 | 169  |       | 169  |
|    | 名古屋  | 度数 | 254  |       | 254  |
|    | 南山   | 度数 | 186  | 169   | 355  |
|    | 合計   | 度数 | 1660 | 1039  | 2699 |

1. 欠損値は含まない。

調査国/地域: 韓国02

|    |        | 度数  | 専攻  |       | 合計  |
|----|--------|-----|-----|-------|-----|
|    |        |     | 法学  | 経営・商学 |     |
| 大学 | 韓国:延世  | 度数  | 59  | 75    | 134 |
|    | 韓国:成均館 | 度数  | 155 | 153   | 308 |
|    | 韓国:高麗  | 度数  | 281 | 190   | 471 |
|    | 韓国:ソウル | 度数  | 187 | 354   | 541 |
| 合計 | 度数     | 682 | 772 | 1454  |     |

1. 欠損値は含まない。

22カ国／地域契約意識調査基本報告書

調査国／地域：台湾03

|    |          |    | 専攻  |       | 合計   |
|----|----------|----|-----|-------|------|
|    |          |    | 法学  | 経営・商学 |      |
| 大学 | 台湾：台湾大   | 度数 | 228 | 261   | 489  |
|    | 台湾：中興大   | 度数 | 168 | 113   | 281  |
|    | 台湾：政治大   | 度数 | 99  | 55    | 154  |
|    | 台湾：中国文化大 | 度数 | 60  |       | 60   |
|    | 台湾：東吳大   | 度数 | 24  |       | 24   |
|    | 台湾：輔仁大   | 度数 | 4   |       | 4    |
| 合計 |          | 度数 | 583 | 429   | 1012 |

1. 欠損値は含まない。

調査国／地域：香港05

|    |       |    | 専攻  |       | 合計  |
|----|-------|----|-----|-------|-----|
|    |       |    | 法学  | 経営・商学 |     |
| 大学 | 香港大   | 度数 | 206 | 97    | 303 |
|    | 香港城市大 | 度数 | 39  |       | 39  |
|    | 香港中文大 | 度数 |     | 237   | 237 |
| 合計 |       | 度数 | 245 | 334   | 579 |

1. 欠損値は含まない。

調査国／地域：フィリピン06

|    |                       |    | 専攻  |       | 合計  |
|----|-----------------------|----|-----|-------|-----|
|    |                       |    | 法学  | 経営・商学 |     |
| 大学 | フィリピン：UofPhilippines  | 度数 | 356 | 1     | 357 |
|    | フィリピン：AteneoDeManilaU | 度数 | 131 | 2     | 133 |
|    | フィリピン：UofSantoTomas   | 度数 | 45  |       | 45  |
| 合計 |                       | 度数 | 532 | 3     | 535 |

1. 欠損値は含まない。

調査国／地域：ベトナム07

|    |                |    | 専攻  |       | 合計  |
|----|----------------|----|-----|-------|-----|
|    |                |    | 法学  | 経営・商学 |     |
| 大学 | ベトナム：KHHT-NV   | 度数 | 375 | 2     | 377 |
|    | ベトナム：TH-Ha Noi | 度数 | 12  | 1     | 13  |
| 合計 |                | 度数 | 387 | 3     | 390 |

1. 欠損値は含まない。

調査国／地域：タイ08

|    |                  |    | 専攻  |       | 合計   |
|----|------------------|----|-----|-------|------|
|    |                  |    | 法学  | 経営・商学 |      |
| 大学 | タイ：Chulalongkorn | 度数 | 64  | 128   | 192  |
|    | タイ：Rakhamheang   | 度数 | 140 | 304   | 444  |
|    | タイ：Thammasat     | 度数 | 217 | 257   | 474  |
| 合計 |                  | 度数 | 421 | 689   | 1110 |

1. 欠損値は含まない。

第2章 データセットの概要

調査国/地域: インド09

|    |                     |     | 専攻  |       | 合計  |
|----|---------------------|-----|-----|-------|-----|
|    |                     |     | 法学  | 経営・商学 |     |
| 大学 | インド:Banaras Hindu U | 度数  |     | 27    | 27  |
|    | インド:Calcutta        | 度数  | 156 | 22    | 178 |
|    | インド:Delhi           | 度数  | 299 | 1     | 300 |
|    | インド:Gujarat         | 度数  | 166 | 9     | 175 |
|    | インド:IIM Calcutta    | 度数  |     | 119   | 119 |
|    | インド:IIM Ahmedabad   | 度数  |     | 120   | 120 |
|    | インド:Jadwor          | 度数  | 1   | 25    | 26  |
|    | インド:IIM Bangalore   | 度数  |     | 74    | 74  |
|    | インド:Viswa Bharati   | 度数  |     | 21    | 21  |
| 合計 | 度数                  | 622 | 418 | 1040  |     |

1. 欠損値は含まない。

調査国/地域: イズラエル10

|    |                         |     | 専攻  |       | 合計  |
|----|-------------------------|-----|-----|-------|-----|
|    |                         |     | 法学  | 経営・商学 |     |
| 大学 | イスラエル:Haifa             | 度数  | 150 | 11    | 161 |
|    | イスラエル:Hobrew            | 度数  | 207 | 35    | 242 |
|    | イスラエル:Tel-Aviv          | 度数  | 201 | 82    | 283 |
|    | イスラエル:Interdisciplinary | 度数  |     | 40    | 40  |
| 合計 | 度数                      | 558 | 168 | 726   |     |

1. 欠損値は含まない。

調査国/地域: エジプト11

|    |            |    | 専攻    |  | 合計  |
|----|------------|----|-------|--|-----|
|    |            |    | 経営・商学 |  |     |
| 大学 | エジプト:Cairo | 度数 | 593   |  | 593 |
| 合計 |            | 度数 | 593   |  | 593 |

1. 欠損値は含まない。

調査国/地域: イタリア12

|    |             |    | 専攻  |  | 合計  |
|----|-------------|----|-----|--|-----|
|    |             |    | 法学  |  |     |
| 大学 | イタリア: Bari  | 度数 | 229 |  | 229 |
|    | イタリア: Lecce | 度数 | 44  |  | 44  |
| 合計 |             | 度数 | 273 |  | 273 |

1. 欠損値は含まない。

調査国/地域: スウェーデン13

|    |              |    | 専攻  |            | 合計  |
|----|--------------|----|-----|------------|-----|
|    |              |    | 法学  | 経営商学<br>貿易 |     |
| 大学 | スウェーデン: LUND | 度数 | 422 | 190        | 612 |
| 合計 |              | 度数 | 422 | 190        | 612 |

1. 欠損値は含まない。

22カ国／地域契約意識調査基本報告書

調査国／地域：ドイツ14

|    |                  |    | 専攻  |       | 合計  |
|----|------------------|----|-----|-------|-----|
|    |                  |    | 法学  | 経営・商学 |     |
| 大学 | ドイツ:Humboldt     | 度数 | 63  | 64    | 127 |
|    | ドイツ:Heidelberg   | 度数 | 88  |       | 88  |
|    | ドイツ:Freiburg     | 度数 | 149 |       | 149 |
|    | ドイツ:Freie Berlin | 度数 | 372 |       | 372 |
| 合計 |                  | 度数 | 672 | 64    | 736 |

1. 欠損値は含まない。

調査国／地域：フランス15

|    |               |    | 専攻  |            | 合計  |
|----|---------------|----|-----|------------|-----|
|    |               |    | 法学  | 経営商学<br>貿易 |     |
| 大学 | フランス:Nautes   | 度数 | 277 |            | 277 |
|    | フランス:Paris II | 度数 | 1   | 303        | 304 |
| 合計 |               | 度数 | 278 | 303        | 581 |

1. 欠損値は含まない。

調査国／地域：イギリス16

|    |                     |    | 専攻  |       | 合計  |
|----|---------------------|----|-----|-------|-----|
|    |                     |    | 法学  | 経営・商学 |     |
| 大学 | イギリス:LSE            | 度数 | 26  | 62    | 88  |
|    | イギリス:Cardiff        | 度数 | 136 | 71    | 207 |
|    | イギリス:Birmingham     | 度数 | 56  | 153   | 209 |
|    | イギリス:Cambridge      | 度数 |     | 23    | 23  |
|    | イギリス:Warwick        | 度数 | 42  |       | 42  |
|    | イギリス:Sheffield      | 度数 | 2   | 59    | 61  |
|    | イギリス:Univ College   | 度数 | 160 | 8     | 168 |
|    | イギリス:Oxford         | 度数 | 101 |       | 101 |
|    | イギリス:Sch of Orienta | 度数 | 36  |       | 36  |
|    | イギリス:Sussex         | 度数 | 47  |       | 47  |
| 合計 |                     | 度数 | 606 | 376   | 982 |

1. 欠損値は含まない。

調査国／地域：スペイン17

|    |                  |    | 専攻 |    |
|----|------------------|----|----|----|
|    |                  |    | 法学 | 合計 |
| 大学 | スペイン: Carlos III | 度数 | 59 | 59 |
| 合計 |                  | 度数 | 59 | 59 |

1. 欠損値は含まない。

## 第2章 データセットの概要

調査国/地域: アメリカ18

|                  |                          |    | 専攻  |       | 合計  |
|------------------|--------------------------|----|-----|-------|-----|
|                  |                          |    | 法学  | 経営・商学 |     |
| 大学               | 7校名:UofWisconsin-Madison | 度数 | 56  | 129   | 185 |
|                  | 7校名:Columbia             | 度数 | 171 | 20    | 191 |
|                  | 7校名:BYU                  | 度数 | 166 | 51    | 217 |
|                  | 7校名:South Carolina       | 度数 |     | 88    | 88  |
|                  | 7校名:Baruch               | 度数 |     | 22    | 22  |
|                  | 7校名:NIU                  | 度数 | 54  | 52    | 106 |
|                  | 7校名:Harvard Law          | 度数 | 9   | 1     | 10  |
|                  | 7校名:NIU Stern            | 度数 |     | 16    | 16  |
|                  | 7校名:MontclairState       | 度数 |     | 16    | 16  |
|                  | 7校名:Georgetown           | 度数 |     | 5     | 5   |
| 7校名:Northwestern | 度数                       |    | 30  | 30    |     |
| 合計               |                          | 度数 | 456 | 430   | 886 |

1. 欠損値は含まない。

調査国/地域: メキシコ19

|    |                      |    | 専攻 |       | 合計 |
|----|----------------------|----|----|-------|----|
|    |                      |    | 法学 | 経営・商学 |    |
| 大学 | 7校名: Panamericana    | 度数 |    | 24    | 24 |
|    | 7校名: ITA-Mexico      | 度数 | 31 |       | 31 |
|    | 7校名: Ibero-Americana | 度数 | 21 |       | 21 |
|    | 7校名: Escuela Libre   | 度数 | 13 |       | 13 |
| 合計 |                      | 度数 | 65 | 24    | 89 |

1. 欠損値は含まない。

調査国/地域: ブラジル20

|    |                    |    | 専攻  |       | 合計  |
|----|--------------------|----|-----|-------|-----|
|    |                    |    | 法学  | 経営・商学 |     |
| 大学 | 7校名: PUC-RJ        | 度数 | 230 | 1     | 231 |
|    | 7校名: UE-RJ         | 度数 | 54  |       | 54  |
|    | 7校名: Bus School-SP | 度数 | 40  | 2     | 42  |
|    | 7校名: USJ Tadeu     | 度数 | 39  |       | 39  |
| 合計 |                    | 度数 | 363 | 3     | 366 |

1. 欠損値は含まない。

調査国/地域: ニュージーランド21

|    |                   |    | 専攻  |       | 合計  |
|----|-------------------|----|-----|-------|-----|
|    |                   |    | 法学  | 経営・商学 |     |
| 大学 | ニュージーランド: VUW     | 度数 | 201 | 61    | 262 |
|    | ニュージーランド: Waikato | 度数 | 5   |       | 5   |
|    | ニュージーランド: Massey  | 度数 |     | 79    | 79  |
| 合計 |                   | 度数 | 206 | 140   | 346 |

1. 欠損値は含まない。

調査国/地域: オーストラリア22

|    |                    |    | 専攻  |       | 合計  |
|----|--------------------|----|-----|-------|-----|
|    |                    |    | 法学  | 経営・商学 |     |
| 大学 | オーストラリア: Melbourne | 度数 | 248 | 154   | 402 |
|    | オーストラリア: Monash    | 度数 | 250 | 192   | 442 |
| 合計 |                    | 度数 | 498 | 346   | 844 |

1. 欠損値は含まない。

## 2-2. ジェンダー別サンプル数

専攻ごとにジェンダー別のサンプル数を【表2-2】にまとめた。まとめたサンプル数がある調査国／地域については、もちろんランダムサンプルでないとはいえ、法律学と経営・商学（一部の調査国／地域では経済学）の各国の高等教育におけるジェンダー構成がかいまみられるであろう。

【表2-2】調査国／地域ごとのジェンダー別サンプル数

| 調査国／地域     |      | 専攻    |      |       |      | 合計    |    |
|------------|------|-------|------|-------|------|-------|----|
|            |      | 法学    |      | 経営・商学 |      | 合計    |    |
|            |      | ジェンダー |      | ジェンダー |      | ジェンダー |    |
|            |      | 男性    | 女性   | 男性    | 女性   | 男性    | 女性 |
| 日本01       | 1109 | 547   | 733  | 304   | 1842 | 851   |    |
| 韓国02       | 580  | 101   | 711  | 60    | 1291 | 161   |    |
| 台湾03       | 297  | 279   | 156  | 270   | 453  | 549   |    |
| 中国04       | 330  | 256   | 170  | 101   | 500  | 357   |    |
| 香港05       | 77   | 167   | 106  | 228   | 183  | 395   |    |
| フィリピン06    | 246  | 228   | 2    | 1     | 248  | 229   |    |
| ベトナム07     | 245  | 205   | 1    | 1     | 246  | 206   |    |
| タイ08       | 212  | 152   | 119  | 516   | 331  | 668   |    |
| インド09      | 380  | 230   | 359  | 57    | 739  | 287   |    |
| イスラエル10    | 234  | 321   | 101  | 66    | 335  | 387   |    |
| エジプト11     |      |       | 178  | 412   | 178  | 412   |    |
| イタリ12      | 84   | 186   |      |       | 84   | 186   |    |
| スウェーデン13   | 189  | 239   | 105  | 88    | 294  | 327   |    |
| ドイツ14      | 369  | 302   | 42   | 22    | 411  | 324   |    |
| フランス15     | 66   | 180   | 148  | 103   | 214  | 283   |    |
| イギリス16     | 263  | 341   | 197  | 179   | 460  | 520   |    |
| スペイン17     | 20   | 38    |      |       | 20   | 38    |    |
| アメリカ18     | 257  | 195   | 274  | 152   | 531  | 347   |    |
| メキシコ19     | 32   | 32    | 12   | 11    | 44   | 43    |    |
| ブラジル20     | 159  | 179   | 1    | 2     | 160  | 181   |    |
| ニュージーランド21 | 73   | 132   | 84   | 55    | 157  | 187   |    |
| オーストラリア22  | 233  | 262   | 182  | 161   | 415  | 423   |    |
| 合計         | 5455 | 4572  | 3681 | 2789  | 9136 | 7361  |    |

1. 欠損値は含まない。

## 2-3. 私法系科目履修程度

【表2-3】は単純に履修科目数の調査国／地域別のクロス表である。調査対象国がローマ式の民法典がパンデクテン式の民法典か、コンモノー法系かによってたずねている科目数が異なるため、分析にあたっては、たずねている科目数の違いを調整した上で、履修の進んでいる学生とそうではない学生とを3区分して比較する。これは、全サンプルをまとめて、単純に履修している科目数で分類しなおした場合、5科目しかたずねていない調査票を用いた調査国／地域サンプルの5科目履修者が、7科目たずねている調査国／地域サンプルの5科目履修者と同じグループに分類されてしまうためである<sup>7</sup>。

【表2-4】は法学以外の専攻(商学、経営学、貿易、一部の国では経済学)の学生の私法系科目履修の有無である<sup>8</sup>。経営・商学系専攻学生については、私法系科目の履修の有無として分析することとし、私法系科目(民法系と商法系の2系統を尋ねている)の履修有無でサンプルを分割して、その主質問の回答パターンへの影響を見ることとする。

<sup>7</sup> 一部の調査国／地域では、履修を尋ねている科目の中に「日本法」の履修が含まれている。これは必ずしも私法系科目とは限らないが、科目履修程度は法律学の学習がどの程度進んでいるかによる主質問への回答に影響があるかどうかを検討することが主眼であることから、分析にはそのまま含めてある。

<sup>8</sup> 調査国／地域によって質問数も異なるが、これは、一部の調査国／地域で「日本の法律あるいはビジネスに関わる科目」の履修について尋ねていることによる。こちらは先の法律専攻学生向けの質問とは異なり、法律以外の科目も含まれるので、分析からははずした。

【表2-3】私法系科目履修程度(法学専攻学生)

| 年度         |           |      | 私法系科目履修科目数 |    |     |     |     |     |   | 合計  |     |
|------------|-----------|------|------------|----|-----|-----|-----|-----|---|-----|-----|
| 調査国／地域     |           |      | 0          | 1  | 2   | 3   | 4   | 5   | 6 |     | 7   |
| 日本01       | 私法系科目履修程度 | 少数科目 | 10         | 34 | 106 | 169 | 309 | 339 |   |     |     |
|            |           | 中程度  |            |    |     |     |     |     |   |     |     |
|            | 合計        | 少数科目 | 10         | 34 | 106 | 169 | 309 | 339 |   |     |     |
|            |           | 中程度  |            |    |     |     |     |     |   | 310 | 383 |
| 韓国02       | 私法系科目履修程度 | 少数科目 |            | 1  | 7   | 18  | 141 | 96  |   |     |     |
|            |           | 中程度  |            |    |     |     |     |     |   |     |     |
|            | 合計        | 少数科目 |            | 1  | 7   | 18  | 141 | 96  |   | 84  | 335 |
|            |           | 中程度  |            |    |     |     |     |     |   |     | 419 |
| 台湾03       | 私法系科目履修程度 | 少数科目 |            | 1  | 1   | 4   | 19  | 31  |   |     |     |
|            |           | 中程度  |            |    |     |     |     |     |   |     |     |
|            | 合計        | 少数科目 |            | 1  | 1   | 4   | 19  | 31  |   | 81  | 446 |
|            |           | 中程度  |            |    |     |     |     |     |   |     | 527 |
| 中国04       | 私法系科目履修程度 | 少数科目 | 35         | 31 | 31  | 59  | 26  | 26  |   |     |     |
|            |           | 中程度  |            |    |     |     |     |     |   |     |     |
|            | 合計        | 少数科目 | 35         | 31 | 31  | 59  | 26  | 26  |   | 173 | 225 |
|            |           | 中程度  |            |    |     |     |     |     |   |     | 696 |
| 香港05       | 私法系科目履修程度 | 少数科目 | 1          |    | 34  | 157 | 50  |     |   |     |     |
|            |           | 中程度  |            |    |     |     |     |     |   |     |     |
|            | 合計        | 少数科目 | 1          |    | 34  | 157 | 50  |     |   |     | 207 |
|            |           | 中程度  |            |    |     |     |     |     |   |     | 3   |
| 7ヶ国*06     | 私法系科目履修程度 | 少数科目 | 1          | 20 | 13  | 118 | 43  | 26  |   |     |     |
|            |           | 中程度  |            |    |     |     |     |     |   |     |     |
|            | 合計        | 少数科目 | 1          | 20 | 13  | 118 | 43  | 26  |   | 89  | 222 |
|            |           | 中程度  |            |    |     |     |     |     |   |     | 619 |
| ベトナム07     | 私法系科目履修程度 | 少数科目 | 47         | 18 | 33  | 42  | 50  | 50  |   |     |     |
|            |           | 中程度  |            |    |     |     |     |     |   |     |     |
|            | 合計        | 少数科目 | 47         | 18 | 33  | 42  | 50  | 50  |   | 160 | 64  |
|            |           | 中程度  |            |    |     |     |     |     |   |     | 464 |
| インド08      | 私法系科目履修程度 | 少数科目 |            | 11 | 11  | 18  | 58  | 148 |   |     |     |
|            |           | 中程度  |            |    |     |     |     |     |   |     |     |
|            | 合計        | 少数科目 |            | 11 | 11  | 18  | 58  | 148 |   | 133 | 42  |
|            |           | 中程度  |            |    |     |     |     |     |   |     | 421 |
| インド09      | 私法系科目履修程度 | 少数科目 | 26         | 14 | 13  | 433 | 108 | 25  |   |     |     |
|            |           | 中程度  |            |    |     |     |     |     |   |     |     |
|            | 合計        | 少数科目 | 26         | 14 | 13  | 433 | 108 | 25  |   | 3   | 3   |
|            |           | 中程度  |            |    |     |     |     |     |   |     | 622 |
| インド10      | 私法系科目履修程度 | 少数科目 | 17         | 31 | 145 | 233 | 103 | 23  |   |     |     |
|            |           | 中程度  |            |    |     |     |     |     |   |     |     |
|            | 合計        | 少数科目 | 17         | 31 | 145 | 233 | 103 | 23  |   | 6   | 6   |
|            |           | 中程度  |            |    |     |     |     |     |   |     | 558 |
| インド12      | 私法系科目履修程度 | 少数科目 | 3          | 6  | 8   |     | 9   | 30  |   |     |     |
|            |           | 中程度  |            |    |     |     |     |     |   |     |     |
|            | 合計        | 少数科目 | 3          | 6  | 8   |     | 9   | 30  |   | 217 | 217 |
|            |           | 中程度  |            |    |     |     |     |     |   |     | 273 |
| インド13      | 私法系科目履修程度 | 少数科目 | 7          |    | 3   | 37  | 122 | 217 |   |     |     |
|            |           | 中程度  |            |    |     |     |     |     |   |     |     |
|            | 合計        | 少数科目 | 7          |    | 3   | 37  | 122 | 217 |   | 53  | 53  |
|            |           | 中程度  |            |    |     |     |     |     |   |     | 439 |
| インド14      | 私法系科目履修程度 | 少数科目 | 1          | 15 | 118 | 243 | 133 | 116 |   |     |     |
|            |           | 中程度  |            |    |     |     |     |     |   |     |     |
|            | 合計        | 少数科目 | 1          | 15 | 118 | 243 | 133 | 116 |   | 46  | 46  |
|            |           | 中程度  |            |    |     |     |     |     |   |     | 672 |
| インド15      | 私法系科目履修程度 | 少数科目 | 1          |    | 13  | 50  | 70  | 111 |   |     |     |
|            |           | 中程度  |            |    |     |     |     |     |   |     |     |
|            | 合計        | 少数科目 | 1          |    | 13  | 50  | 70  | 111 |   | 33  | 33  |
|            |           | 中程度  |            |    |     |     |     |     |   |     | 278 |
| インド16      | 私法系科目履修程度 | 少数科目 | 9          | 13 | 71  | 380 | 93  | 30  |   |     |     |
|            |           | 中程度  |            |    |     |     |     |     |   |     |     |
|            | 合計        | 少数科目 | 9          | 13 | 71  | 380 | 93  | 30  |   | 10  | 10  |
|            |           | 中程度  |            |    |     |     |     |     |   |     | 506 |
| インド17      | 私法系科目履修程度 | 少数科目 |            | 1  |     |     | 2   | 1   |   |     |     |
|            |           | 中程度  |            |    |     |     |     |     |   |     |     |
|            | 合計        | 少数科目 |            | 1  |     |     | 2   | 1   |   |     | 55  |
|            |           | 中程度  |            |    |     |     |     |     |   |     | 59  |
| インド18      | 私法系科目履修程度 | 少数科目 | 1          |    | 82  | 269 | 77  | 20  |   |     |     |
|            |           | 中程度  |            |    |     |     |     |     |   |     |     |
|            | 合計        | 少数科目 | 1          |    | 82  | 269 | 77  | 20  |   | 6   | 1   |
|            |           | 中程度  |            |    |     |     |     |     |   |     | 456 |
| インド19      | 私法系科目履修程度 | 少数科目 | 1          | 10 | 5   |     | 8   | 26  |   |     |     |
|            |           | 中程度  |            |    |     |     |     |     |   |     |     |
|            | 合計        | 少数科目 | 1          | 10 | 5   |     | 8   | 26  |   | 15  | 15  |
|            |           | 中程度  |            |    |     |     |     |     |   |     | 65  |
| インド20      | 私法系科目履修程度 | 少数科目 | 1          | 4  | 29  |     | 82  | 127 |   |     |     |
|            |           | 中程度  |            |    |     |     |     |     |   |     |     |
|            | 合計        | 少数科目 | 1          | 4  | 29  |     | 82  | 127 |   | 120 | 120 |
|            |           | 中程度  |            |    |     |     |     |     |   |     | 209 |
| ニュージーランド21 | 私法系科目履修程度 | 少数科目 | 15         | 32 | 77  | 45  | 30  | 6   |   |     |     |
|            |           | 中程度  |            |    |     |     |     |     |   |     |     |
|            | 合計        | 少数科目 | 15         | 32 | 77  | 45  | 30  | 6   |   | 1   | 1   |
|            |           | 中程度  |            |    |     |     |     |     |   |     | 206 |
| インド22      | 私法系科目履修程度 | 少数科目 | 10         | 29 | 161 | 218 | 50  | 29  |   |     |     |
|            |           | 中程度  |            |    |     |     |     |     |   |     |     |
|            | 合計        | 少数科目 | 10         | 29 | 161 | 218 | 50  | 29  |   | 8   | 3   |
|            |           | 中程度  |            |    |     |     |     |     |   |     | 498 |

1. 列にある「私法系科目履修科目数」は、科目について履修しているかを示している。網掛けされているセルは調査で得た科目数がその調査国／地域について7科目に満たない場合を示す。9分については8科目で残っているが、科目数を履修している回数だけであった。本表からは省かれている。  
 2. 調査国／地域ごとに行区分けされている「私法系科目履修程度」は、これらの科目数により調査国／地域ごとにサンプルをほぼ3等分したものである。本報告書においてグラフ等を表示する場合、業種になる場合には後者をを用いている。



【表2-4】私法系科目履修の有無(経営・商学系学生)

|                |          | 私法系科目履修の有無<br>(経営・商学) |      | 合計   |
|----------------|----------|-----------------------|------|------|
|                |          | なし                    | あり   |      |
| 調査<br>国/<br>地域 | 日本01     | 341                   | 698  | 1039 |
|                | 韓国02     | 93                    | 679  | 772  |
|                | 台湾03     | 37                    | 392  | 429  |
|                | 中国04     | 169                   | 123  | 292  |
|                | 香港05     | 213                   | 121  | 334  |
|                | フィリピン06  | 3                     |      | 3    |
|                | ベトナム07   | 3                     |      | 3    |
|                | タイ08     | 98                    | 591  | 689  |
|                | インド09    | 226                   | 192  | 418  |
|                | イタリヤ10   | 53                    | 115  | 168  |
|                | インド11    | 20                    | 573  | 593  |
|                | スウェーデン13 | 21                    | 173  | 194  |
|                | ドイツ14    | 14                    | 50   | 64   |
|                | フランス15   | 242                   | 61   | 303  |
|                | タイ16     | 198                   | 178  | 376  |
|                | アメリカ18   | 246                   | 184  | 430  |
|                | 韓国19     | 21                    | 3    | 24   |
| ブラジル20         | 1        | 2                     | 3    |      |
| ニュージーランド21     | 18       | 122                   | 140  |      |
| オーストラリア22      | 63       | 283                   | 346  |      |
| 合計             |          | 2080                  | 4540 | 6620 |

## 2-4. 社会的関心度項目

本調査票では、インドを除く、全バージョンに共通して、社会的関心度と一般的な力についての態度を計測する質問を5問ずつ含めてある。これらの質問については、主質問と同様に5段階で回答を求めている。

まず、社会的関心度についての質問群であるが、具体的な質問は下記の通りである。( )内は調査票の質問番号である。なお、質問i1は回答形式になれてもらうためのダミー設問であるので分析には含まれない。

日常的に経済ニュースに関心を持っている (i2)

日常的に政治や政府の動向を報道するニュースに注意している (i3)

周りの人と、よく経済の話をする (i4)

周りの人と、よく政治の話をする (i5)

積極的に政治活動・組織に参加している (i6)

調査表では、数値の低い選択肢が、より関心が高いようになっているが、分析上は直感的にわかりやすくするため、数値の大きい方が、より関心が高いように逆転した変数を用いる。

各質問ごとに、度数分布を百分率で表したものが【図2-1】から【図2-5】である。

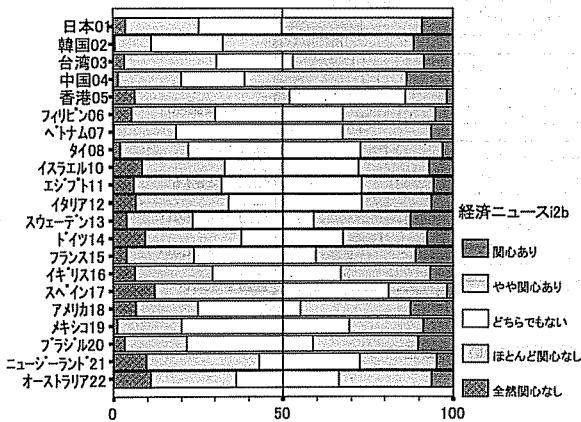
全体に、経済よりも政治について関心がやや高いようにみえる。しかし、どの調査国／地域サンプルも積極的に政治活動に参加する比率は高くない。

これら4つの問いに対する元の回答値1を5点、2を4点、3を3点、4を2点、5を1点と計算し、その単純総和を「社会的関心度スケール」とした。

その調査国／地域ごとの平均値は【図2-6】のとおりである<sup>9</sup>。この変数は5.0から25.0の値をとるが直感的に把握しやすいように合計したアイテム数で除した値を示している。したがって値は最小値1.0から最大値5.0となっている。

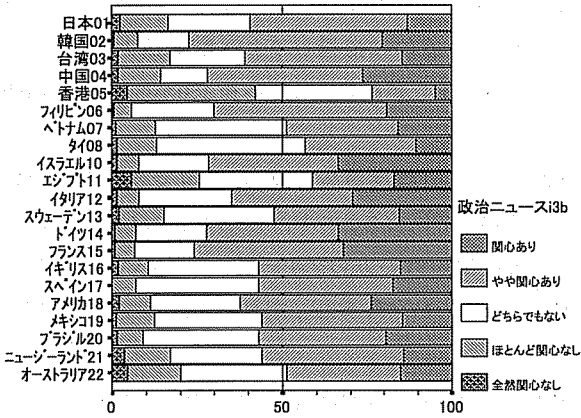
【図2-6】をみると、もっとも関心度が高いのは、中国であり、最も低いのが香港である。日本はエジプト、イスラエル、スペイン、ニュージーランド、オーストラリアと並び、関心度の低い方のグループになっている。関心度が相対的に高いのは、中国について、韓国、フィリピン、フランス、アメリカなどである。

以下の分析においては、グラフ等での直感的把握等の必要に応じ、このスケールをもとにサンプルをカテゴリー化した変数を用いる。調査国／地域別のカテゴリー度数は【表2-5】に示した。スケール自体を「社会的関心度スケール」、カテゴリー化した変数を「社会関心度」として区別する。

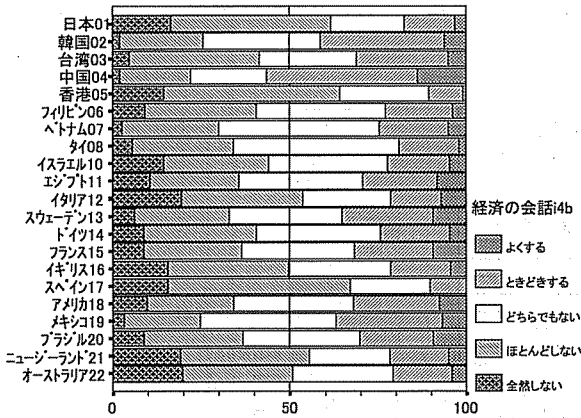


【図2-1】 経済ニュース関心

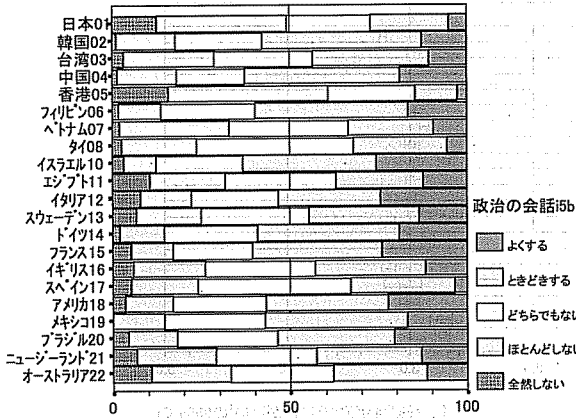
<sup>9</sup> この5項目の信頼性係数(α)は0.784(N=15247, N of Items = 5)である。



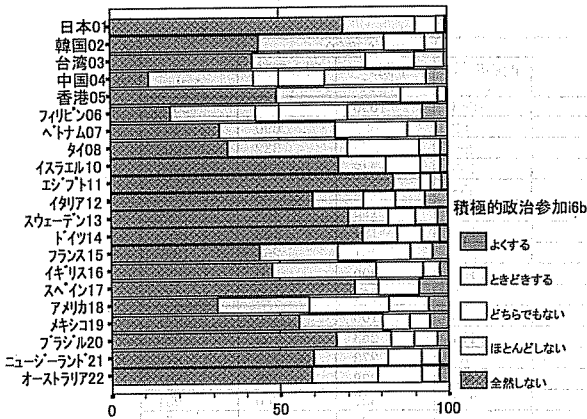
【図2-2】 政治ニュースへの関心



【図2-3】 経済についての会話

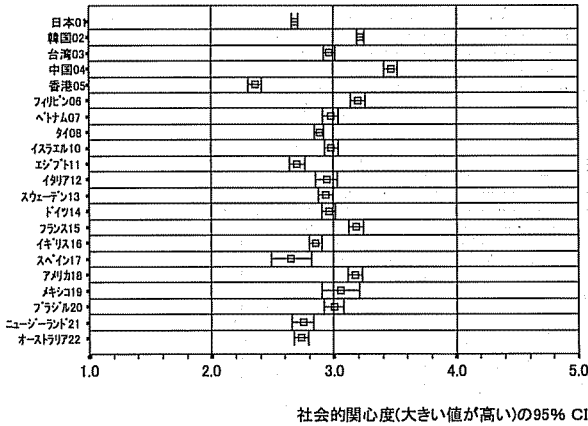


【図2-4】 政治についての会話



【図2-5】 積極的政治参加(%)

22カ国／地域契約意識調査基本報告書



【図2-6】 社会的関心度の平均値

【表2-5】 調査国／地域 と 社会的関心度(3) のクロス表

|        |            | 社会的関心度(3) |        |       | 合計    |
|--------|------------|-----------|--------|-------|-------|
|        |            | 関心度低い     | 中間グループ | 関心度高い |       |
| 調査国／地域 | 日本01       | 1063      | 1096   | 518   | 2677  |
|        | 韓国02       | 162       | 601    | 690   | 1453  |
|        | 台湾03       | 296       | 375    | 332   | 1003  |
|        | 中国04       | 109       | 248    | 526   | 883   |
|        | 香港05       | 358       | 154    | 59    | 571   |
|        | フィリピン06    | 91        | 195    | 244   | 530   |
|        | ベトナム07     | 101       | 197    | 123   | 421   |
|        | タイ08       | 298       | 461    | 268   | 1027  |
|        | イスラエル10    | 156       | 290    | 218   | 664   |
|        | エジプト11     | 225       | 204    | 125   | 554   |
|        | イタリヤ12     | 78        | 105    | 78    | 261   |
|        | スウェーデン13   | 174       | 253    | 189   | 616   |
|        | ドイツ14      | 182       | 273    | 217   | 672   |
|        | フランス15     | 95        | 228    | 238   | 561   |
|        | イギリス16     | 314       | 357    | 260   | 931   |
|        | スペイン17     | 26        | 24     | 8     | 58    |
|        | アフリカ18     | 185       | 275    | 387   | 847   |
|        | メキシコ19     | 18        | 39     | 31    | 88    |
|        | ブラジル20     | 90        | 133    | 120   | 343   |
|        | ニュージーランド21 | 125       | 118    | 78    | 321   |
|        | オーストラリア22  | 303       | 279    | 190   | 772   |
|        | 合計         | 4449      | 5905   | 4899  | 15253 |

## 2-5. 一般的な力に対する志向度

一般的な力への志向度についての質問群は以下のとおりである。

意志が強ければ、どんな弱点も困難も克服できる(j1)

若者にもっとも必要とされることは、きちっとした規律、ゆるがぬ決意、そして家族と国のために働き、また戦おうとする心である(j2)

私たちの名誉に対する侮辱は、常に罰せられるべきである(j3)

わが国がもっとも必要としているものは、法や政策以上に、少数のリーダー、それも人々が信頼をおける、勇敢にして疲れを知らぬ献身的なリーダーなのである(j4)

人間は明確に、強き者、弱き者の二種に分けられる(j5)

これらの質問項目は、T.W.アドルノらがファシズムに対する社会的性格研究で用いた権威主義的パーソナリティスケール(通称Fスケール)から「一般的な力に対する態度」の5項目を用いたものである。法が、最終的に国家権力による強制によってその実効性を担保されていることから、権力的なものへの志向度と法に対する態度とが関連していると考え、その検討のために調査票に取り入れた。社会的活動度の質問項目と同じく、5段階で回答を求めており、直感的に把握しやすいように、調査表の回答値を逆転して、値の大きいほど、力への志向度が強い傾向となるようにしている。

各質問ごとに、度数分布を百分率で表したものが【図2-7】から【図2-11】である。

【図2-7】では、「意思による弱点の克服」について、すべての調査国/地域で「とても賛成」と「やや賛成」の合計が50%を超えている。【図2-8】で「若者に規律が必要である」とするのに「とても賛成する」と「やや

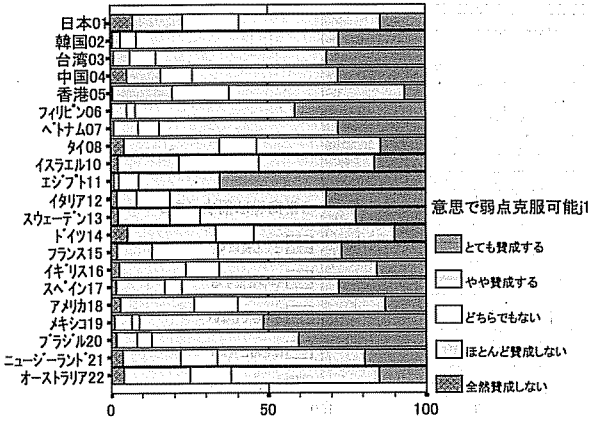
賛成する」の合計比率はエジプト、メキシコ、フィリピン、ベトナムで90%を超えている。同じ合計比率が、もっとも小さいのはドイツ、スウェーデン、日本、フランスなどである。【図2-9】でみるように、ドイツ、アメリカ、ニュージーランド、イギリス、オーストラリアなどで、「名誉の侮辱は罰すべき」に賛成しない傾向が強い。【図2-10】に示したように「献身的なリーダーが必要」に対しては、ドイツが「全然賛成しない」比率が50%を超えていて特徴的である。反ナチズムの価値観が制度的に確立され教育等を通じて浸透している結果であると考えられる。「とても賛成」と「やや賛成」の合計比率の小さい順では、ドイツに続いて、中国、台湾、ニュージーランド、イタリア、スペインなどとなっている。【図2-11】のように、「強者と弱者に分けられる」という意見に対しては、スペイン、アメリカ、イスラエル、台湾などで賛成の度合いが小さいのがみとれる。

これらの5質問の元の回答値1を5点、2を4点、3を3点、4を2点、5を1点と計算し、その単純総和をスケールとした。値の高い方が合計した変数「力への志向度スケール」の調査国／地域ごとの平均値は【図2-12】のとおりである<sup>10</sup>。この変数は5.0から25.0の値をとるが直感的に把握しやすいように合計したアイテム数で除した値を示している。したがって値は最小値1.0から最大値5.0となっている。エジプトがもっとも「力への志向度スケール」の値が高く、ドイツがもっとも低くなっている。続いて、日本、スウェーデン、イギリス、スペイン、アメリカ、ニュージーランド、オーストラリアが中央値の3.0よりも値が低くなっている。高いのは途上国に多い傾向がみられる。

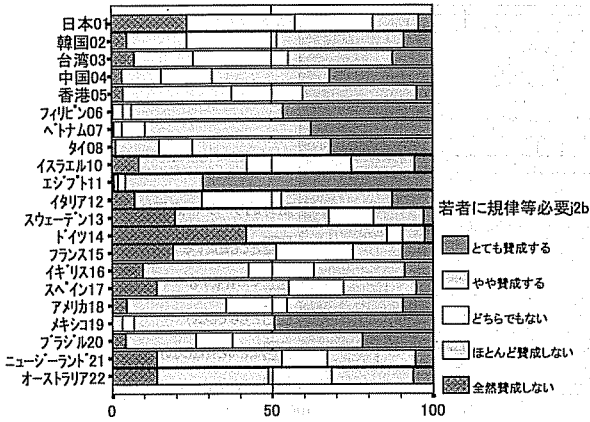
以下の分析においては、グラフ等での直感的把握等の必要に応じ、このスケールをもとにサンプルをカテゴリー化した変数を用いる。各国別のカテゴリーごとの度数は【表2-6】に示した。スケール自体を「力への志向度スケール」、カテゴリー化した変数を「力への志向度」として区別する。

<sup>10</sup> この5項目の信頼性係数( $\alpha$ )は、0.659(N=15438, N of Items = 5)である。

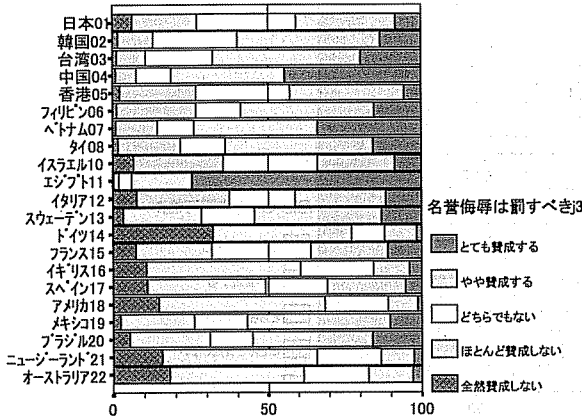




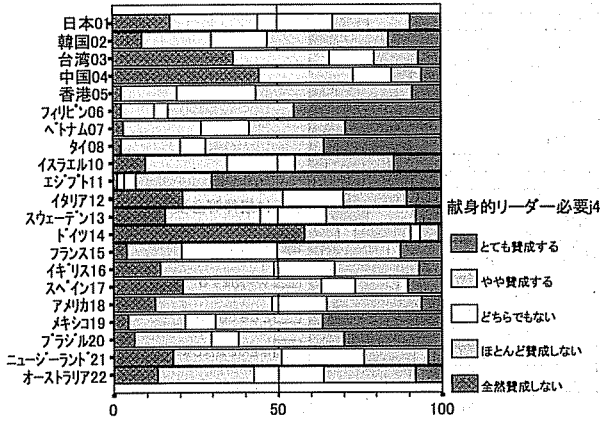
【図2-7】 意志による困難克服可能(%)



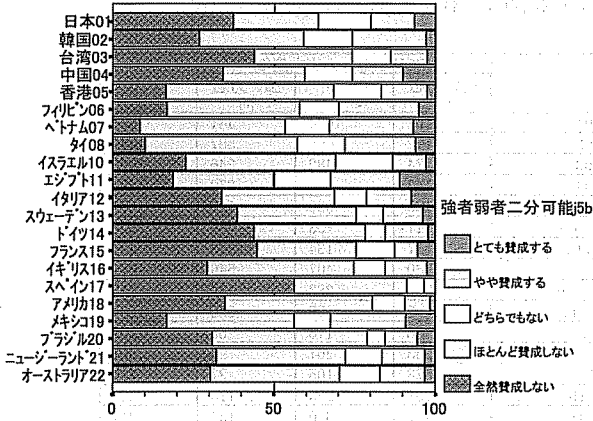
【図2-8】 若者に規律等必要(%)



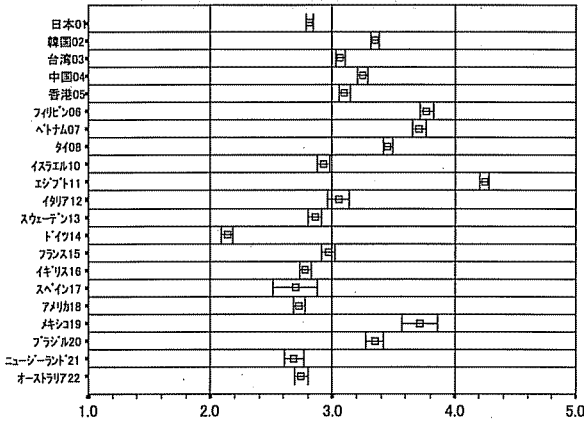
【図2-9】 名誉への侮辱は罰すべき (%)



【図2-10】 献身的リーダー必要 (%)



【図2-11】 強者と弱者に分けられる(%)



【図2-12】 カへの志向(高い方が強い)の95% CI

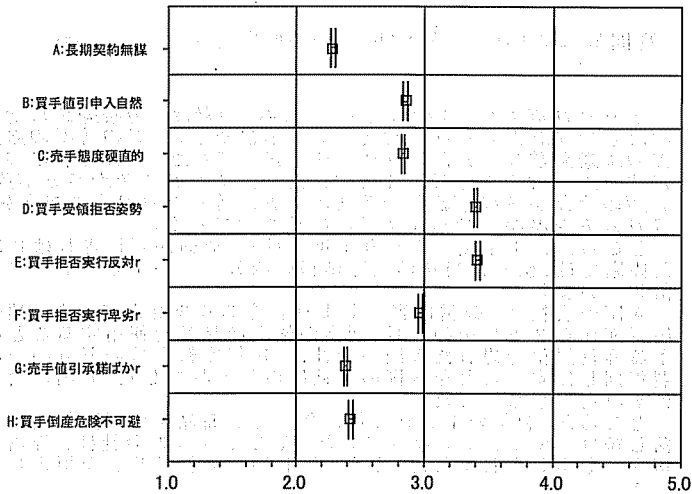
【表2-6】調査国／地域と力志向度(3)のクロス表

度数

|                        |            | NPOWERID 力志向度(3) |        |       | 合計   |
|------------------------|------------|------------------|--------|-------|------|
|                        |            | 弱い力志向            | 中間グループ | 強い力志向 |      |
| COUNTRY2<br>調査国／地<br>域 | 日本01       | 1162             | 1054   | 441   | 2657 |
|                        | 韓国02       | 192              | 664    | 587   | 1443 |
|                        | 台湾03       | 274              | 482    | 246   | 1002 |
|                        | 中国04       | 143              | 459    | 279   | 881  |
|                        | 香港05       | 125              | 320    | 127   | 572  |
|                        | フィリピン06    | 17               | 153    | 356   | 526  |
|                        | ベトナム07     | 17               | 134    | 273   | 424  |
|                        | タイ08       | 130              | 407    | 540   | 1077 |
|                        | イスラエル10    | 283              | 283    | 144   | 710  |
|                        | エジプト11     | 2                | 29     | 535   | 566  |
|                        | イタリヤ12     | 86               | 116    | 65    | 267  |
|                        | スウェーデン13   | 238              | 267    | 96    | 601  |
|                        | ドイツ14      | 578              | 105    | 27    | 710  |
|                        | フランス15     | 191              | 253    | 115   | 559  |
|                        | イギリス16     | 437              | 350    | 154   | 941  |
|                        | スペイン17     | 29               | 18     | 7     | 54   |
|                        | アメリカ18     | 412              | 333    | 117   | 862  |
|                        | メキシコ19     | 9                | 24     | 54    | 87   |
|                        | ブラジル20     | 72               | 123    | 161   | 356  |
|                        | ニュージーランド21 | 179              | 114    | 45    | 338  |
|                        | オーストラリア22  | 383              | 295    | 127   | 805  |
|                        | 合計         |                  | 4959   | 5983  | 4496 |

第3章 調査国別の主質問への回答平均値と度数分布

質問票の主質問で、まず、次のような筋書きが示され、その間に当事者に対する評価を尋ねる質問が尋ねられている。質問票の設計については、本報告書第1章でふれたので、ここでは、匿名国バージョンの質問票を本文中の例にしなが、調査国別の回答の度数分布表ならびに回答平均値を示していくことにする。なお、本章では、質問票ならびにその回答の全体像を示すために、調査国別に回答平均値を出しているが、本調査プロジェクト全体は数年にわたるものであり、また、第2章でも触れたとおり、サンプルとした学生も大学院生中心の国と、学部生中心の国などもあり、国によっては専攻ごとの学生の数も必ずしも等しくない。したがって、単純に調査国間の平均値の比較を行うには困難がある。したがって、あくまで参考データとして、示すものである。



【図3-1】 主質問の回答平均値の95% CI

まず、はじめに、平均値について【図3-1】に図示しておく。全サンプルの平均値ならびに標準偏差、そしてその平均値を【表3-1】に示した。なお、8ある主質問のすべてについて解釈を容易にするため、大きい値ほど、契約に親近的な態度あるいは遵守すべきとする態度が強いように調整してある。したがって質問E、質問F、質問Gについては調査票の回答選択肢とはグラフ内ならびに表内で値が逆になっているので注意が必要である(グラフ内で質問ラベルにrを添字してある)。

【表3-1】主質問の記述統計

|                 | 度数    | 平均値    | 標準偏差   |
|-----------------|-------|--------|--------|
| A:長期契約無謀        | 16727 | 2.2836 | 1.0387 |
| B:買手値引申入自然      | 16703 | 2.8553 | 1.1180 |
| C:売手態度硬直的       | 16718 | 2.8339 | 1.0902 |
| D:買手受領拒否姿勢      | 16662 | 3.4009 | 1.0530 |
| E:買手拒否実行反対(r)   | 16637 | 3.4177 | 1.0503 |
| F:買手拒否実行卑劣(r)   | 16576 | 2.9692 | 1.0438 |
| G:売手値引承諾ほか(r)   | 16626 | 2.3840 | .9668  |
| H:買手倒産危険不可避     | 16544 | 2.4243 | .9488  |
| 有効なケースの数(リストごと) | 16205 |        |        |

主たる質問群はまず次のようなストーリーの展開を受けて尋ねられる。

1990年1月、A国の会社とB国の会社は、国際的価格変動の激しい商品Xの長期輸出入契約を結びました。その当時の商品Xの国際価格は、1トン当り400ドルでした。しかし、この締結された契約の内容は、A国の会社が、1991年から5年間、B国の会社から国際価格の半額の1トン当り200ドルで年間50万トン商品Xを輸入するというものでした。

ところが、1年後(1991年1月)、契約が履行されはじめた段階では、価格は当初の国際価格の四分の一の100ドルに下落していました。

A国の会社は、経営内容があまりよくありませんでした。契約履行期から2ヵ月後の3月、割高の輸入商品Xを使用することによる経営悪化を恐れたA国の会社は、初年度輸入分の五分の一を翌年回しにすることをB国の会社に申し入れました。B国の会社はそれを了承しました。

ところが、翌年の1992年になっても商品Xの国際価格は下落し続け、80ドルになりました。そこでA国の会社は、価格の再交渉を申し入れました。しかし、B国の会社はそれを拒否しました。

この申入れは、1992年から1993年にかけて何回となくA国の会社から繰り返されました。しかし、交渉はなされたものの、価格改定につき実質的な進展は見られませんでした。

以上のような状況のもとで、あなたは下記の意見につき、どの

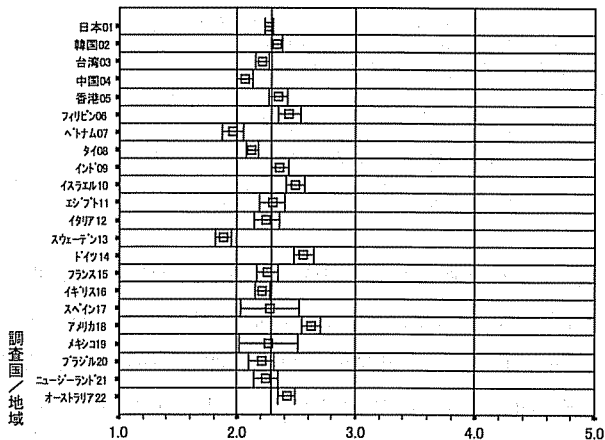
### 第3章 調査国別の主質問への回答平均値と度数分布

ように考えますか。該当する番号に○をつけて下さい。

a. 商品Xのように国際価格変動の激しい商品について、5年もの長期契約を結ぶことは無謀である。

1. まったくそのとおりである
2. そのとおりである
3. どちらともいえない
4. そうではない
5. まったくそうではない

このように5段階で回答を求めたこの設問について、各国別の回答の傾向を平均値のグラフで示しておこう。なお、以下のグラフでは全体の平均値を参照線として示している。



【図3-2】 A:長期契約無謀の95% CI

この【図3-2】では、値が小さい方が長期契約を無謀と考え、大きい方がそうは思わない傾向となる。相対的に後者が長期契約に親和的と考えられる。しかし、この質問内容は、契約ゆえに契約を遵守するかどうかの意識とは異なる点に注意が必要である。被調査者が回答になれるために置いた質問であり、そのため調査の分析対象からは原則としてはずしている。

回答選択肢が5段階であるので、最小値は1.0、最大値は5.0になる。なお、グラフ内に回答平均値を参照線として示してある。米国、ドイツ、イスラエルなどが価格変動の大きい商品についても長期契約が無謀とは考えない傾向を示し、スウェーデン、中国、ベトナムがその逆の、無謀と考える傾向を示すグループに属することがわかる。

続けて、BとCの質問では、次のように尋ねている。

B. 商品Xの国際価格が大きく変わった以上、契約内容を変えることは当然であり、A国の会社のとった行動は自然なものというべきであろう。

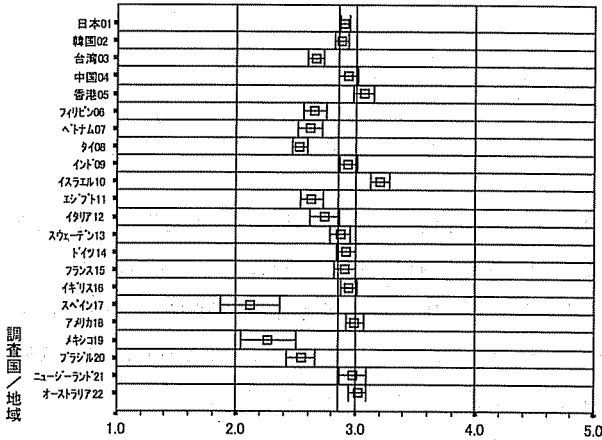
C. 商品Xの国際価格がこれだけ大きく変動したのに、B国の会社が長い間A国の会社の価格再交渉の申入れに応じなかったのは、長期取引に臨む態度として硬直的にすぎる。

1. まったくそのとおりである
2. そのとおりである
3. どちらともいえない
4. そうではない
5. まったくそうではない

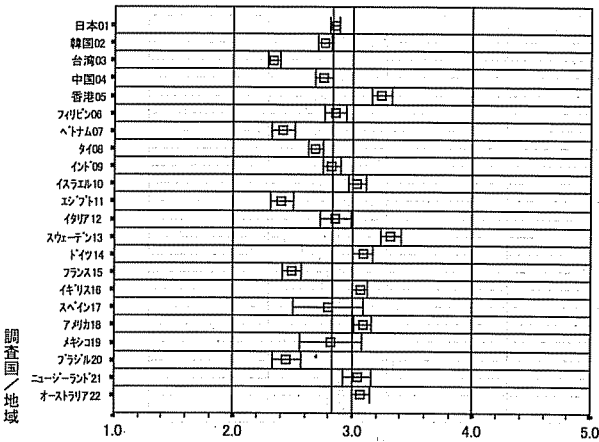
Bの質問では、買手の行動に対する評価をたずねており、Cの質問では、売手に対する態度をたずねている。Bの質問は契約内容を変えるのが当然とする方が値が小さくなり、相対的に契約に非親和的と考えられる。またCの質問も、値が小さい方が、契約条件をかえようとしないう売手へ非難する度合いが大きいことになり、やはり契約に非親和的と考えられる。これらの質問に対する回答を調査国別の回答平均値で示すと【図3-3】と【図3-4】のようになる。ともに、値の範囲1.0から5.0の中央値の3.0よりやや低いところに調査国地域ごとの平均値が集中していることがわかる。



### 第3章 調査国別の主質問への回答平均値と度数分布



【図3-3】 B:買手値引申入自然の95% CI



【図3-4】 C:売手態度硬直的の95% CI

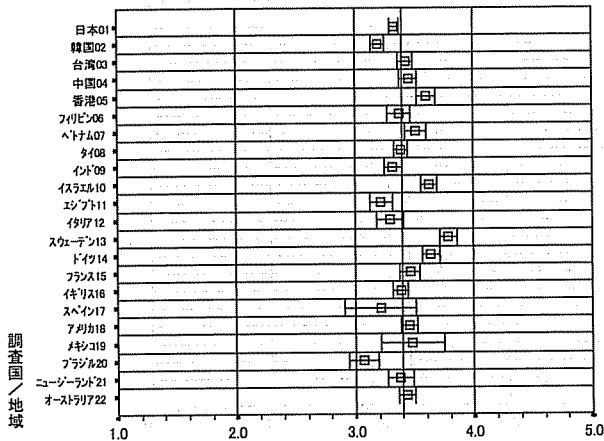
質問票では、さらに次の記述に続いて、質問が続けられる。

*B* 国の会社が価格改定の要請に応じないため、*A* 国の会社の経営者は商品 *X* の受取りを拒否しようとしています。

d. あなたはこの行動につきどのように思いますか。

1. 全面的に賛成である
2. まあ賛成である
3. どちらともいえない
4. どちらかといえば反対である
5. 全面的に反対である

この質問は買手の受け取り拒否の構えに対する態度を問うたものである。調査国地域ごとの回答平均値は【図3-5】に示すようになっている。スペインとブラジルをのぞく調査国で回答平均値が、回答範囲の1.0から5.0の中央値である3.0より大きくなっている、すなわち、このようなある意味の買手側の「実力行使」の構えに対して、契約を尊重するべきという反対の方向に動いていることがわかる。



【図3-5】 D:買手受領拒否姿勢の95% CI

さらに、事例は展開を示し、次の記述が続く。

この事件は、次のような経緯をたどることとなりました。A国の会社は、A国に船積みされてきた商品Xの受取りを拒否しました。

### 第3章 調査国別の主質問への回答平均値と度数分布

その結果、商品Xを満載した輸送船10隻がA国の港に滞船する騒ぎとなり、その滞船状態が3ヵ月続きました。

1993年10月、A国の会社とB国の会社との再交渉の結果、商品Xの価格は10%割り引かれ、180ドルとすることで再交渉が妥結しました。

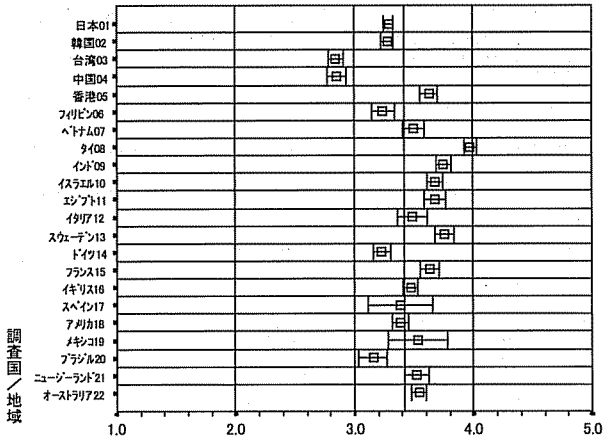
これをふまえ、あなたは次の意見につきどのように考えますか。

e. 契約を締結した以上、それを守るべきであり、A国の会社のとった一連の行動には賛成できない。

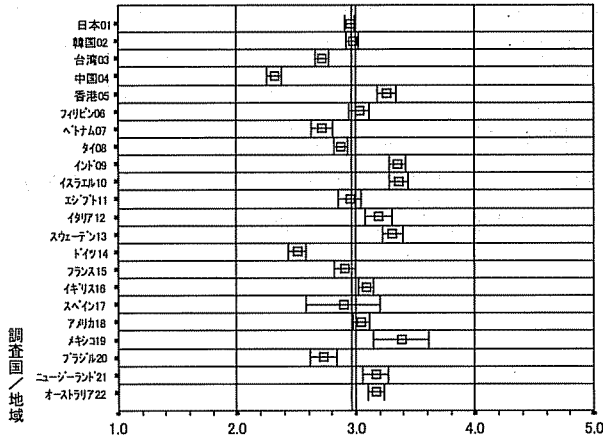
f. A国の会社のとった一連の行動は、道義的にみて卑劣というべきものである。

1. まったくそのとおりである
2. そのとおりである
3. どちらともいえない
4. そうではない
5. まったくそうではない

これらの質問は、経緯を踏まえて、当初の契約条件からの変更に対する評価を、順に、契約ゆえにそれを守るべきであるのに買手が実力行使したという側面への評価、そして実力行使したということに対する道徳的な非難の度合を尋ねるものとなっている。いずれの意見にも同意すること、すなわち値が小さい方が、契約をより強く遵守しようとする態度を示すものと考えられる。回答平均値を【図3-6】【図3-7】に示したが、値を逆転させ回答値が高い方が契約遵守に志向するようにしてある点に注意されたい。これは他の質問と照応するようにするためである。



【図3-6】 E:買手拒否実行反対(r)の95% CI



【図3-7】 F:買手拒否実行単劣(r)の95% CI

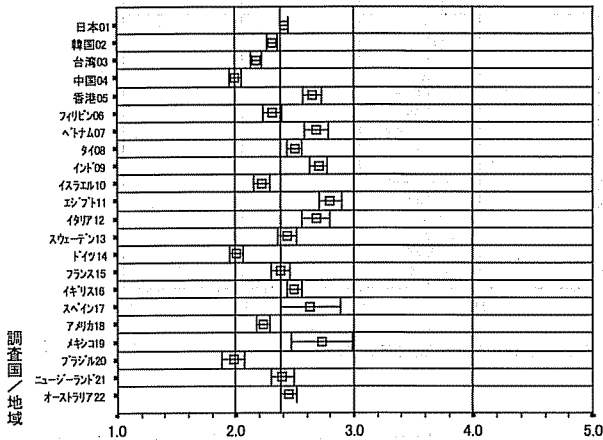
これに続いて、今度は売手に対する評価をたずねているのが、質問gである。

### 第3章 調査国別の主質問への回答平均値と度数分布

g. いったん長期契約の形で価格が決定されたのに、B国の会社が最終的に価格の割引に応じたのは馬鹿げている。

1. まったくそのとおりである
2. そのとおりである
3. どちらともいえない
4. そうではない
5. まったくそうではない

この質問は、経緯を踏まえて、売手の妥協に対する非難の度合をたずねているものである。質問eやfと同様に、値が小さい方が、契約をより強く遵守しようとする態度を示すものと考えられる。以下の【図3-8】では、値の大きい方がより強い契約遵守傾向を示すように、値を逆転して示している点に注意されたい。



【図3-8】 G売手値引承諾ばか(r)の95% CI

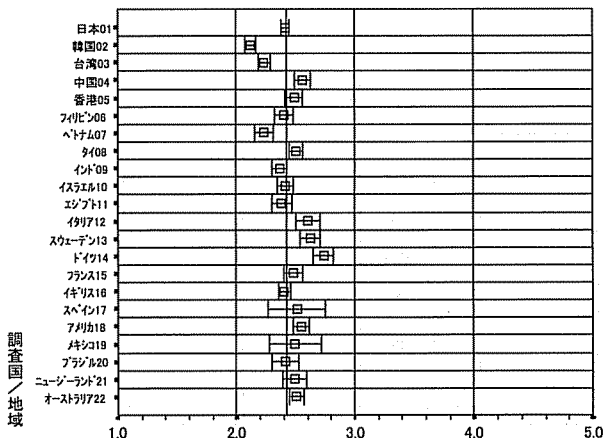
さて、質問票では、買手の動きの背景事情を示すことで、主質問の最後の質問に至る。

実はこの事件の背景には、商品Xの価格の下落によって、A国の会社がこのまま契約を履行すると、倒産の可能性があるとという事情がありました。

これをふまえ、あなたは次の意見につきどのように考えますか。

h. 倒産してしまえば契約を守ることはできないのだから、A国の会社のとった行動はやむを得ない。

1. まったくそのとおりである
2. そのとおりである
3. どちらともいえない
4. そうではない
5. まったくそうではない



【図3-9】H:買手倒産危険不可避の95% CI

この【図3-9】と先にみた【図3-6】を比較してもらえば、倒産という背景事情の情報を踏まえれば、買手の「実力行使」に対する非難の度合は下がっていることが判るであろう。

本章の最後に調査国別の平均値を一覧表にまとめておこう。

第3章 調査国別の主質問への回答平均値と度数分布

【表3-2】 調査国／地域ごとの主質問回答平均値

| 調査国／地域     |     | A:長期契約無償 | B:買手引申自然 | C:売手度硬直的 | D:買手受領拒否 | E:買手拒否実行反対(r) | F:買手拒否実行卑劣(r) | G:売手引承諾ばか(r) | H:買手倒産危険不可避 |
|------------|-----|----------|----------|----------|----------|---------------|---------------|--------------|-------------|
| 日本01       | 平均値 | 2.27     | 2.90     | 2.85     | 3.33     | 3.29          | 2.95          | 2.41         | 2.41        |
|            | 度数  | 2673     | 2675     | 2670     | 2669     | 2670          | 2670          | 2670         | 2651        |
| 韓国02       | 平均値 | 2.33     | 2.88     | 2.76     | 3.19     | 3.28          | 2.97          | 2.31         | 2.12        |
|            | 度数  | 1450     | 1451     | 1451     | 1449     | 1452          | 1451          | 1452         | 1449        |
| 台湾03       | 平均値 | 2.21     | 2.66     | 2.34     | 3.42     | 2.84          | 2.72          | 2.17         | 2.23        |
|            | 度数  | 1011     | 1008     | 1012     | 1012     | 1011          | 1010          | 1010         | 1008        |
| 中国04       | 平均値 | 2.06     | 2.93     | 2.76     | 3.45     | 2.85          | 2.32          | 2.00         | 2.56        |
|            | 度数  | 892      | 888      | 892      | 891      | 889           | 890           | 890          | 886         |
| 香港05       | 平均値 | 2.34     | 3.06     | 3.24     | 3.60     | 3.63          | 3.26          | 2.65         | 2.49        |
|            | 度数  | 576      | 577      | 576      | 576      | 575           | 573           | 574          | 572         |
| マリアノ6      | 平均値 | 2.44     | 2.65     | 2.85     | 3.37     | 3.24          | 3.03          | 2.31         | 2.40        |
|            | 度数  | 532      | 533      | 533      | 531      | 531           | 527           | 530          | 528         |
| ベトナム7      | 平均値 | 1.96     | 2.62     | 2.42     | 3.51     | 3.50          | 2.71          | 2.69         | 2.23        |
|            | 度数  | 461      | 457      | 461      | 456      | 452           | 450           | 451          | 453         |
| タイ8        | 平均値 | 2.12     | 2.53     | 2.69     | 3.39     | 3.97          | 2.88          | 2.50         | 2.51        |
|            | 度数  | 1092     | 1090     | 1091     | 1075     | 1093          | 1088          | 1089         | 1091        |
| インド9       | 平均値 | 2.36     | 2.94     | 2.82     | 3.32     | 3.75          | 3.35          | 2.70         | 2.36        |
|            | 度数  | 1036     | 1033     | 1028     | 1018     | 1017          | 996           | 1012         | 1009        |
| イスラエル10    | 平均値 | 2.49     | 3.20     | 3.04     | 3.62     | 3.68          | 3.36          | 2.22         | 2.41        |
|            | 度数  | 713      | 710      | 714      | 710      | 689           | 686           | 686          | 686         |
| エジプト11     | 平均値 | 2.30     | 2.63     | 2.41     | 3.22     | 3.68          | 2.95          | 2.80         | 2.38        |
|            | 度数  | 573      | 578      | 583      | 576      | 577           | 573           | 575          | 563         |
| イタリヤ12     | 平均値 | 2.25     | 2.74     | 2.86     | 3.30     | 3.48          | 3.19          | 2.68         | 2.60        |
|            | 度数  | 269      | 271      | 272      | 271      | 271           | 263           | 269          | 270         |
| オランダ13     | 平均値 | 1.88     | 2.87     | 3.32     | 3.78     | 3.76          | 3.31          | 2.44         | 2.62        |
|            | 度数  | 625      | 623      | 622      | 621      | 617           | 619           | 620          | 616         |
| ドイツ14      | 平均値 | 2.56     | 2.92     | 3.09     | 3.63     | 3.23          | 2.51          | 2.00         | 2.74        |
|            | 度数  | 730      | 721      | 727      | 723      | 729           | 727           | 730          | 729         |
| フランス15     | 平均値 | 2.25     | 2.91     | 2.49     | 3.46     | 3.63          | 2.91          | 2.38         | 2.48        |
|            | 度数  | 575      | 571      | 573      | 572      | 573           | 571           | 573          | 570         |
| イギリス16     | 平均値 | 2.21     | 2.95     | 3.06     | 3.38     | 3.47          | 3.09          | 2.50         | 2.41        |
|            | 度数  | 973      | 971      | 972      | 973      | 971           | 969           | 970          | 959         |
| スペイン17     | 平均値 | 2.28     | 2.12     | 2.79     | 3.21     | 3.39          | 2.89          | 2.63         | 2.51        |
|            | 度数  | 58       | 58       | 58       | 57       | 57            | 57            | 57           | 57          |
| アメリカ18     | 平均値 | 2.63     | 2.99     | 3.09     | 3.45     | 3.39          | 3.04          | 2.23         | 2.55        |
|            | 度数  | 871      | 869      | 867      | 871      | 859           | 858           | 862          | 859         |
| メキシコ19     | 平均値 | 2.26     | 2.27     | 2.82     | 3.48     | 3.53          | 3.38          | 2.73         | 2.49        |
|            | 度数  | 88       | 89       | 88       | 88       | 88            | 87            | 89           | 87          |
| ブラジル20     | 平均値 | 2.20     | 2.54     | 2.45     | 3.07     | 3.15          | 2.73          | 1.98         | 2.42        |
|            | 度数  | 362      | 362      | 362      | 360      | 360           | 359           | 360          | 355         |
| ニュージーランド21 | 平均値 | 2.24     | 2.97     | 3.04     | 3.38     | 3.53          | 3.17          | 2.39         | 2.49        |
|            | 度数  | 339      | 339      | 340      | 337      | 339           | 337           | 339          | 337         |
| オーストラリア22  | 平均値 | 2.42     | 3.02     | 3.07     | 3.43     | 3.54          | 3.17          | 2.44         | 2.51        |
|            | 度数  | 828      | 829      | 826      | 826      | 817           | 815           | 818          | 809         |
| 合計         | 平均値 | 2.28     | 2.86     | 2.83     | 3.40     | 3.42          | 2.97          | 2.38         | 2.42        |
|            | 度数  | 16727    | 16703    | 16718    | 16662    | 16637         | 16576         | 16626        | 16544       |

## 第4章 国ごとの属性変数別にみた回答傾向

## 4-1. 日本

本章では、各国別に、属性変数と主質問群との関係を、サブグループの平均値を比較することで検討していく。まず、本章全体を通じてのデータの紹介の仕方について触れた上で、4-1では日本のデータについて扱う。

ジェンダー、専攻、国内取引＝匿名国取引バージョン、自国売手＝買手バージョン、法学生私法科目履修程度、経営・商学生私法科目履修有無、社会的関心度、力志向度の各サブグループの平均値を各調査国地域ごとに比較していく。サブグループは、原則として法学生私法科目履修程度、社会的関心度、力志向度が三つであり、のこりの属性変数では二つである。検定はサブグループが二つの場合に「独立したサンプルのt検定」、サブグループが三つの場合に「一元配置分散分析」によった。前者は両者の間の値の差が0であるという帰無仮説を検証するものであり、後者はサブグループの平均がすべて等しいという帰無仮説を検証する。一元配置分散分析はF検定を用いる。F検定で有意となった場合、サブグループのどれか一つが他のグループ群と有意な差を示していることになる。共に95%の水準で検定を行い、有意となったセルを太字イタリックとした<sup>11</sup>。

なお、サブカテゴリーが三つである「法学生の私法科目履修程度」であるが、先に触れたように調査国地域間の科目数の違いを調整した上で、

---

<sup>11</sup>本章以降でも同様に、平均値の差の検定は、対比するサブグループが二群の場合は平均値の差のt検定を用いた。本文では「t検定」と示している。対比するサブグループが三群の場合は一元配置分散分析のF統計量を用いて検定を行った。繁雑さを避け統計量自体の表記は省略した。本文では「F検定」と示している。なお、両者とも有意性の判定は $p < 0.05$ で行っている。有意性の判定結果のみを全体的な傾向の特徴を把握するための参考として本文ならびに表中に記載する次第である。



第4章 国ごとの属性変数別にみた回答傾向

全サンプルを3カテゴリーに分類してあるので、調査国地域によってはあるカテゴリーの有効ケース数が極端に少ない場合がある。たとえば、ある調査国地域のサンプル全体の履修科目数が全体に少ない科目数に偏っている場合などである。その場合は、そのサンプル数の少ないカテゴリーはグラフには表示せず、検定も残りの2カテゴリー間のt検定によっている。社会的関心度と力への志向度についてはすべての調査国地域サンプルにつき一元配置分散分析を行った。なお、各節に平均値のプロットグラフをサブカテゴリーごとに比較できるように示したので、あわせて参照されたい。

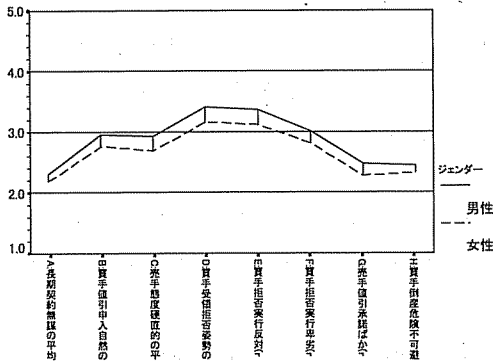
さて日本のデータについてであるが、4-1で扱う属性変数のサブグループの一覧とそれぞれの平均値ならびに有効ケース数は【表4-1-1】

【表4-1-1】 日本-各サブグループの平均値と有効サンプル数

|                             |            | A: 長期契約無様              | B: 買手値引中入自然    | C: 売手懸成確定的     | D: 買手変傾拒否委     | E: 買手拒否実行成対(%) | F: 買手拒否実行単発(%) | G: 買手値引承諾ほか(%) | H: 買手傾成危険不可算   |
|-----------------------------|------------|------------------------|----------------|----------------|----------------|----------------|----------------|----------------|----------------|
| ジェンダー                       | 男性         | 平均値 2.31<br>有効数 N=1823 | 2.96<br>N=1825 | 2.92<br>N=1821 | 3.41<br>N=1821 | 3.37<br>N=1823 | 3.01<br>N=1823 | 2.48<br>N=1823 | 2.45<br>N=1814 |
|                             | 女性         | 平均値 2.19<br>有効数 N=844  | 2.76<br>N=844  | 2.69<br>N=843  | 3.16<br>N=842  | 3.12<br>N=841  | 2.82<br>N=841  | 2.28<br>N=841  | 2.33<br>N=831  |
| 専攻(法管<br>フナ、メ<br>デンは経<br>済) | 法学         | 平均値 2.36<br>有効数 N=1652 | 2.88<br>N=1653 | 2.84<br>N=1650 | 3.39<br>N=1651 | 3.20<br>N=1650 | 2.85<br>N=1651 | 2.25<br>N=1651 | 2.39<br>N=1645 |
|                             | 経営商<br>学貿易 | 平均値 2.12<br>有効数 N=1021 | 2.93<br>N=1022 | 2.85<br>N=1020 | 3.25<br>N=1018 | 3.44<br>N=1020 | 3.11<br>N=1019 | 2.68<br>N=1019 | 2.45<br>N=1006 |
| 法: 私法科<br>目履修程度             | 少数科<br>目   | 平均値 2.30<br>有効数 N=318  | 3.01<br>N=318  | 2.92<br>N=318  | 3.48<br>N=318  | 3.28<br>N=318  | 2.95<br>N=318  | 2.36<br>N=318  | 2.43<br>N=316  |
|                             | 中程度        | 平均値 2.30<br>有効数 N=647  | 2.84<br>N=647  | 2.81<br>N=647  | 3.32<br>N=644  | 3.18<br>N=644  | 2.86<br>N=644  | 2.20<br>N=644  | 2.37<br>N=641  |
| 営: 私法科<br>目履修有無             | 多数科<br>目   | 平均値 2.43<br>有効数 N=687  | 2.86<br>N=688  | 2.85<br>N=685  | 3.39<br>N=689  | 3.18<br>N=688  | 2.79<br>N=689  | 2.24<br>N=689  | 2.39<br>N=688  |
|                             | 履修な<br>し   | 平均値 2.10<br>有効数 N=335  | 2.91<br>N=336  | 2.85<br>N=335  | 3.19<br>N=335  | 3.53<br>N=335  | 3.17<br>N=335  | 2.80<br>N=335  | 2.37<br>N=333  |
| 匿名取<br>引                    | 履修あ<br>り   | 平均値 2.14<br>有効数 N=686  | 2.94<br>N=686  | 2.86<br>N=685  | 3.29<br>N=683  | 3.40<br>N=685  | 3.08<br>N=684  | 2.63<br>N=684  | 2.49<br>N=673  |
|                             | 匿名取<br>引   | 平均値 2.22<br>有効数 N=154  | 2.79<br>N=154  | 2.81<br>N=154  | 3.26<br>N=153  | 3.22<br>N=153  | 2.91<br>N=153  | 2.36<br>N=153  | 2.27<br>N=154  |
| 売手v買手                       | 匿名取<br>引   | 平均値 2.01<br>有効数 N=161  | 2.88<br>N=161  | 2.83<br>N=161  | 3.19<br>N=161  | 3.40<br>N=161  | 3.01<br>N=161  | 2.35<br>N=161  | 2.48<br>N=161  |
|                             | 匿名取<br>引   | 平均値 2.25<br>有効数 N=1032 | 2.89<br>N=1033 | 2.89<br>N=1031 | 3.26<br>N=1026 | 3.28<br>N=1029 | 3.01<br>N=1030 | 2.39<br>N=1028 | 2.43<br>N=1021 |
| 社会的関<br>心度(3)               | 匿名取<br>引   | 平均値 2.36<br>有効数 N=1000 | 2.90<br>N=1001 | 2.81<br>N=998  | 3.40<br>N=1003 | 3.29<br>N=1001 | 2.87<br>N=1000 | 2.45<br>N=1002 | 2.39<br>N=991  |
|                             | 匿名取<br>引   | 平均値 2.25<br>有効数 N=1054 | 2.89<br>N=1054 | 2.79<br>N=1052 | 3.28<br>N=1052 | 3.26<br>N=1053 | 2.91<br>N=1053 | 2.41<br>N=1053 | 2.36<br>N=1049 |
| 力志向<br>(3)                  | 匿名取<br>引   | 平均値 2.25<br>有効数 N=1087 | 2.91<br>N=1088 | 2.89<br>N=1086 | 3.35<br>N=1087 | 3.29<br>N=1089 | 2.96<br>N=1088 | 2.41<br>N=1089 | 2.42<br>N=1081 |
|                             | 匿名取<br>引   | 平均値 2.33<br>有効数 N=518  | 2.91<br>N=518  | 2.87<br>N=517  | 3.39<br>N=517  | 3.36<br>N=515  | 3.00<br>N=516  | 2.42<br>N=515  | 2.50<br>N=510  |
| 意志向<br>度(3)                 | 匿名取<br>引   | 平均値 2.30<br>有効数 N=1157 | 2.96<br>N=1157 | 2.90<br>N=1155 | 3.41<br>N=1157 | 3.20<br>N=1158 | 2.83<br>N=1158 | 2.28<br>N=1158 | 2.46<br>N=1148 |
|                             | 匿名取<br>引   | 平均値 2.24<br>有効数 N=1043 | 2.85<br>N=1044 | 2.79<br>N=1042 | 3.27<br>N=1044 | 3.32<br>N=1043 | 3.00<br>N=1043 | 2.46<br>N=1044 | 2.36<br>N=1035 |
| 意志向<br>度(3)                 | 匿名取<br>引   | 平均値 2.22<br>有効数 N=439  | 2.87<br>N=439  | 2.83<br>N=438  | 3.31<br>N=435  | 3.47<br>N=436  | 3.16<br>N=436  | 2.66<br>N=435  | 2.40<br>N=436  |
|                             | 匿名取<br>引   | 平均値 2.27<br>有効数 N=2673 | 2.90<br>N=2673 | 2.85<br>N=2670 | 3.33<br>N=2669 | 3.29<br>N=2670 | 2.95<br>N=2670 | 2.41<br>N=2670 | 2.41<br>N=2651 |

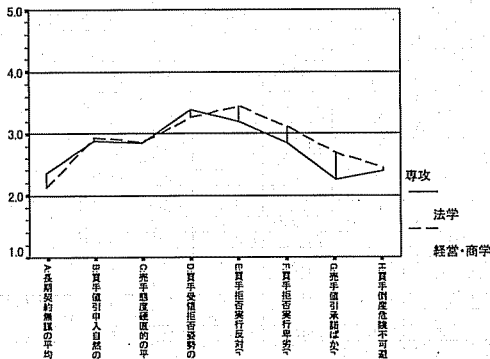
に示してある。本表の太字イタリックのセルはサブグループ間で平均値の差が有意なものである。

ジェンダー別にみると、男性の方が契約遵守により強く志向する傾向がみられる。t検定は、AからHで有意である。【図4-1-1】



【図4-1-1】日本-ジェンダー別

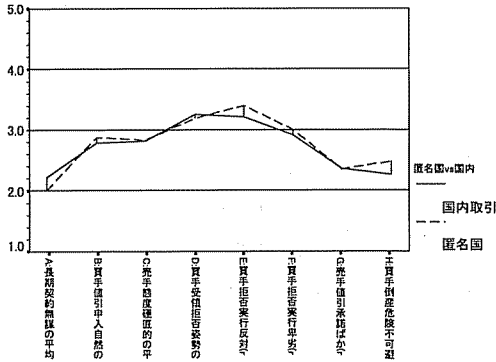
専攻別に比較すると、買手が受領拒否をした後に、経営・商学系学生の方が契約を遵守すべきとする傾向が顕著である。t検定はA、D、E、F、Gで有意である。【図4-1-2】



【図4-1-2】日本-専攻別

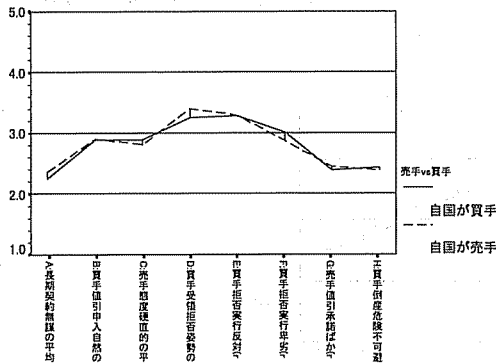
第4章 国ごとの属性変数別にみた回答傾向

調査国／地域内の国内取引バージョンと国際取引である匿名国バージョンとを比較した場合、顕著な差はみられない。t検定は、AとHで有意である。【図4-1-3】



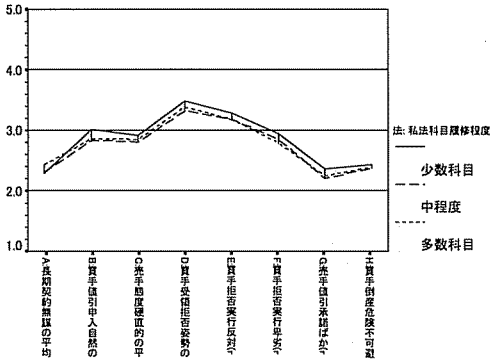
【図4-1-3】 日本—国内取引と匿名国取引バージョン別

その他のバージョンについては、自国が買手のバージョン群と売手であるバージョン群のそれぞれにまとめて比較した。t検定は、A、D、Fで有意である。【図4-1-4】



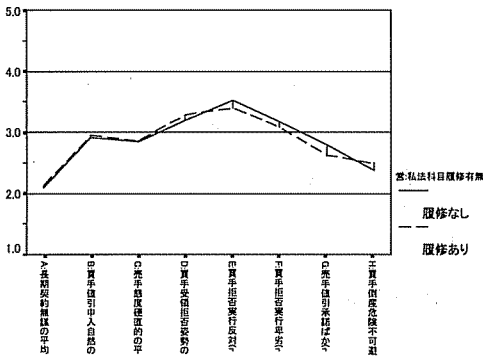
【図4-1-4】 日本—自国買手と自国売手バージョン別

法学生の私法科目の履修程度による比較は、履修科目数をもとにサンプルを3グループに再分類した「私法科目履修程度」による。全体に少数科目履修の方が契約を遵守すべしとする傾向がみられる。F検定は、AとGで有意である。【図4-1-5】



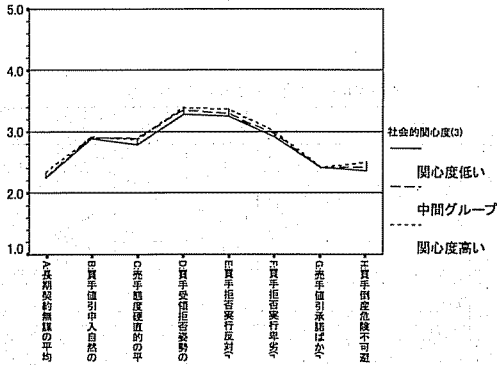
【図4-1-5】日本—法学生私法履修程度別

経営・商学系学生を私法科目の履修の有無で2分類しサブグループ間の比較をした場合、Eの受領拒否実行以降「履修なし」グループが契約を遵守すべしとする傾向がみられる。t検定は、EとGで有意である。【図4-1-6】



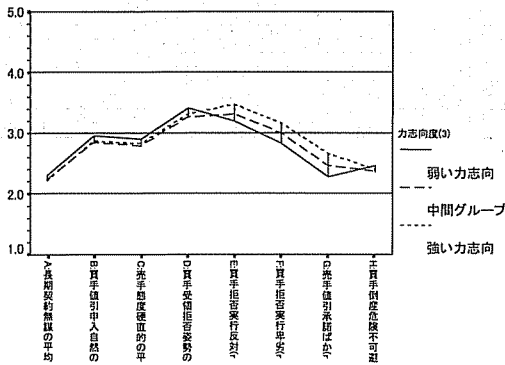
【図4-1-6】日本—経営・商学生私法科目履修有無別

社会的関心度スケールをもとにサンプルを3分割した「社会的関心度」で比較した場合、特に顕著な違いはみられない。F検定は、Hで有意である。【図4-1-7】



【図4-1-7】日本—社会的関心度別

力への志向度で比較した場合、受領拒否以降に力志向度が強ければ、より契約を遵守すべきとする傾向がみられる。F検定は、BからHまで有意である。【図4-1-8】



【図4-1-8】日本—力志向度別

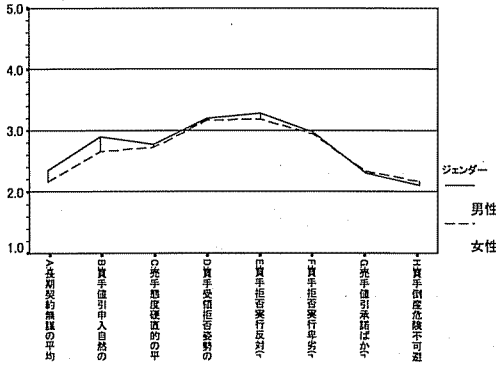
4-2. 韓国

サブグループごとの平均値と有効ケース数を【表4-2-1】に示した。  
有意な差を示すものは太字イタリックで表示してある。

【表4-2-1】韓国—各サブグループの平均値と有効サンプル数

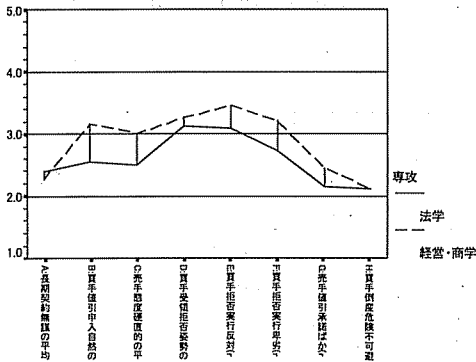
|                              |                    | A: 長期契約<br>平均値     | B: 買手値<br>引単人荷 | C: 中途期<br>度速度的 | D: 買手受<br>領指合委<br>約 | E: 買手拒<br>否実行反<br>対 (%) | F: 買手拒<br>否実行早<br>否 (%) | G: 買手値<br>引単納は<br>か (%) | H: 買手側<br>産地税不<br>可算 |
|------------------------------|--------------------|--------------------|----------------|----------------|---------------------|-------------------------|-------------------------|-------------------------|----------------------|
| ジェン<br>ダー                    | 男性                 | 平均値<br><i>2.35</i> | <i>2.90</i>    | <i>2.77</i>    | <i>3.20</i>         | <i>3.29</i>             | <i>2.98</i>             | <i>2.31</i>             | <i>2.11</i>          |
|                              | 有効数                | <i>N=1289</i>      | <i>N=1289</i>  | <i>N=1289</i>  | <i>N=1287</i>       | <i>N=1289</i>           | <i>N=1288</i>           | <i>N=1289</i>           | <i>N=1286</i>        |
|                              | 女性                 | 平均値<br><i>2.17</i> | <i>2.66</i>    | <i>2.73</i>    | <i>3.17</i>         | <i>3.19</i>             | <i>2.94</i>             | <i>2.34</i>             | <i>2.16</i>          |
|                              | 有効数                | <i>N=160</i>       | <i>N=161</i>   | <i>N=161</i>   | <i>N=160</i>        | <i>N=161</i>            | <i>N=161</i>            | <i>N=161</i>            | <i>N=161</i>         |
| 専攻                           | 法学                 | 平均値<br><i>2.40</i> | <i>2.55</i>    | <i>2.50</i>    | <i>3.72</i>         | <i>3.09</i>             | <i>2.72</i>             | <i>2.15</i>             | <i>2.12</i>          |
|                              | 有効数                | <i>N=682</i>       | <i>N=682</i>   | <i>N=682</i>   | <i>N=681</i>        | <i>N=682</i>            | <i>N=681</i>            | <i>N=682</i>            | <i>N=682</i>         |
|                              | 経営・商<br>学          | 平均値<br><i>2.27</i> | <i>3.16</i>    | <i>3.00</i>    | <i>3.26</i>         | <i>3.45</i>             | <i>3.20</i>             | <i>2.45</i>             | <i>2.12</i>          |
|                              | 有効数                | <i>N=768</i>       | <i>N=769</i>   | <i>N=769</i>   | <i>N=766</i>        | <i>N=770</i>            | <i>N=770</i>            | <i>N=770</i>            | <i>N=767</i>         |
| 法廷<br>自<br>理<br>度            | 少数科目               | 平均値<br><i>1.96</i> | <i>2.02</i>    | <i>2.50</i>    | <i>3.08</i>         | <i>3.12</i>             | <i>2.81</i>             | <i>2.04</i>             | <i>2.19</i>          |
|                              | 有効数                | <i>N=26</i>        | <i>N=26</i>    | <i>N=26</i>    | <i>N=26</i>         | <i>N=26</i>             | <i>N=26</i>             | <i>N=26</i>             | <i>N=26</i>          |
|                              | 中程度                | 平均値<br><i>2.33</i> | <i>2.44</i>    | <i>2.53</i>    | <i>3.06</i>         | <i>3.02</i>             | <i>2.74</i>             | <i>2.15</i>             | <i>2.08</i>          |
|                              | 有効数                | <i>N=237</i>       | <i>N=237</i>   | <i>N=237</i>   | <i>N=237</i>        | <i>N=237</i>            | <i>N=236</i>            | <i>N=237</i>            | <i>N=237</i>         |
|                              | 多数科目               | 平均値<br><i>2.46</i> | <i>2.59</i>    | <i>2.48</i>    | <i>3.16</i>         | <i>3.11</i>             | <i>2.70</i>             | <i>2.16</i>             | <i>2.14</i>          |
|                              | 有効数                | <i>N=419</i>       | <i>N=419</i>   | <i>N=419</i>   | <i>N=418</i>        | <i>N=419</i>            | <i>N=419</i>            | <i>N=419</i>            | <i>N=419</i>         |
| 営・私<br>法<br>自<br>理<br>有<br>無 | 履修なし               | 平均値<br><i>3.12</i> | <i>3.17</i>    | <i>3.11</i>    | <i>3.22</i>         | <i>3.47</i>             | <i>3.17</i>             | <i>2.49</i>             | <i>2.05</i>          |
|                              | 有効数                | <i>N=93</i>        | <i>N=93</i>    | <i>N=93</i>    | <i>N=92</i>         | <i>N=93</i>             | <i>N=93</i>             | <i>N=93</i>             | <i>N=92</i>          |
|                              | 履修あり               | 平均値<br><i>2.29</i> | <i>3.16</i>    | <i>2.99</i>    | <i>3.26</i>         | <i>3.45</i>             | <i>3.21</i>             | <i>2.45</i>             | <i>2.12</i>          |
|                              | 有効数                | <i>N=675</i>       | <i>N=676</i>   | <i>N=676</i>   | <i>N=676</i>        | <i>N=677</i>            | <i>N=677</i>            | <i>N=677</i>            | <i>N=675</i>         |
| 匿名<br>国内<br>vs<br>国内         | 国内取引               | 平均値<br><i>2.32</i> | <i>2.72</i>    | <i>2.75</i>    | <i>3.08</i>         | <i>3.18</i>             | <i>2.89</i>             | <i>2.33</i>             | <i>2.11</i>          |
|                              | 有効数                | <i>N=237</i>       | <i>N=237</i>   | <i>N=237</i>   | <i>N=236</i>        | <i>N=237</i>            | <i>N=237</i>            | <i>N=237</i>            | <i>N=237</i>         |
|                              | 匿名国                | 平均値<br><i>2.23</i> | <i>2.79</i>    | <i>2.70</i>    | <i>3.06</i>         | <i>3.26</i>             | <i>2.97</i>             | <i>2.22</i>             | <i>2.05</i>          |
|                              | 有効数                | <i>N=241</i>       | <i>N=241</i>   | <i>N=241</i>   | <i>N=242</i>        | <i>N=242</i>            | <i>N=242</i>            | <i>N=242</i>            | <i>N=241</i>         |
| 買手<br>vs<br>買手               | 自国が買<br>手          | 平均値<br><i>2.29</i> | <i>2.77</i>    | <i>2.70</i>    | <i>3.03</i>         | <i>3.17</i>             | <i>2.83</i>             | <i>2.19</i>             | <i>2.06</i>          |
|                              | 有効数                | <i>N=489</i>       | <i>N=489</i>   | <i>N=489</i>   | <i>N=489</i>        | <i>N=489</i>            | <i>N=489</i>            | <i>N=489</i>            | <i>N=486</i>         |
|                              | 自国が売<br>手          | 平均値<br><i>2.43</i> | <i>3.11</i>    | <i>2.87</i>    | <i>3.48</i>         | <i>3.50</i>             | <i>3.17</i>             | <i>2.48</i>             | <i>2.22</i>          |
|                              | 有効数                | <i>N=483</i>       | <i>N=484</i>   | <i>N=484</i>   | <i>N=483</i>        | <i>N=484</i>            | <i>N=484</i>            | <i>N=484</i>            | <i>N=483</i>         |
| 社会的<br>関心度<br>(3)            | 関心度低<br>い          | 平均値<br><i>2.28</i> | <i>2.89</i>    | <i>2.84</i>    | <i>3.14</i>         | <i>3.19</i>             | <i>2.91</i>             | <i>2.43</i>             | <i>2.04</i>          |
|                              | 有効数                | <i>N=162</i>       | <i>N=162</i>   | <i>N=162</i>   | <i>N=162</i>        | <i>N=162</i>            | <i>N=161</i>            | <i>N=162</i>            | <i>N=162</i>         |
|                              | 中間グ<br>ループ         | 平均値<br><i>2.31</i> | <i>2.87</i>    | <i>2.74</i>    | <i>3.20</i>         | <i>3.32</i>             | <i>2.93</i>             | <i>2.27</i>             | <i>2.08</i>          |
|                              | 有効数                | <i>N=598</i>       | <i>N=599</i>   | <i>N=599</i>   | <i>N=599</i>        | <i>N=600</i>            | <i>N=600</i>            | <i>N=600</i>            | <i>N=599</i>         |
|                              | 関心度高<br>い          | 平均値<br><i>2.36</i> | <i>2.88</i>    | <i>2.77</i>    | <i>3.20</i>         | <i>3.26</i>             | <i>3.02</i>             | <i>2.32</i>             | <i>2.17</i>          |
|                              | 有効数                | <i>N=669</i>       | <i>N=689</i>   | <i>N=689</i>   | <i>N=687</i>        | <i>N=689</i>            | <i>N=689</i>            | <i>N=689</i>            | <i>N=686</i>         |
| 弱い<br>力志<br>向                | 平均値<br><i>2.40</i> | <i>2.97</i>        | <i>2.82</i>    | <i>3.30</i>    | <i>3.16</i>         | <i>2.93</i>             | <i>2.38</i>             | <i>2.17</i>             |                      |
|                              | 有効数                | <i>N=191</i>       | <i>N=191</i>   | <i>N=191</i>   | <i>N=191</i>        | <i>N=191</i>            | <i>N=191</i>            | <i>N=191</i>            | <i>N=191</i>         |
| 力志向<br>度(3)                  | 中間グ<br>ループ         | 平均値<br><i>2.34</i> | <i>2.90</i>    | <i>2.76</i>    | <i>3.21</i>         | <i>3.30</i>             | <i>2.97</i>             | <i>2.28</i>             | <i>2.10</i>          |
|                              | 有効数                | <i>N=663</i>       | <i>N=663</i>   | <i>N=663</i>   | <i>N=661</i>        | <i>N=663</i>            | <i>N=662</i>            | <i>N=663</i>            | <i>N=662</i>         |
|                              | 強い力志<br>向          | 平均値<br><i>2.29</i> | <i>2.83</i>    | <i>2.75</i>    | <i>3.15</i>         | <i>3.30</i>             | <i>2.99</i>             | <i>2.32</i>             | <i>2.11</i>          |
|                              | 有効数                | <i>N=585</i>       | <i>N=586</i>   | <i>N=586</i>   | <i>N=587</i>        | <i>N=587</i>            | <i>N=587</i>            | <i>N=587</i>            | <i>N=586</i>         |
| 要合<br>計                      | 平均値<br><i>2.33</i> | <i>2.88</i>        | <i>2.76</i>    | <i>3.19</i>    | <i>3.28</i>         | <i>2.97</i>             | <i>2.31</i>             | <i>2.12</i>             |                      |
|                              | 有効数                | <i>N=1450</i>      | <i>N=1451</i>  | <i>N=1451</i>  | <i>N=1449</i>       | <i>N=1452</i>           | <i>N=1451</i>           | <i>N=1452</i>           | <i>N=1449</i>        |

ジェンダー別にみると、ストーリーの前半で男性の方がやや契約に志向する傾向を示している。t検定は、AとBで有意である。【図4-2-1】



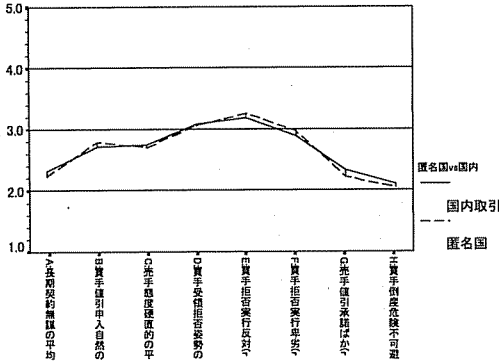
【図4-2-1】韓国-ジェンダー別

専攻別に比較すると、ストーリーの全体を通じて、経営・商学系学生の方が契約を遵守すべきとする傾向が顕著である。t検定は、AからGまでで有意である。【図4-2-2】



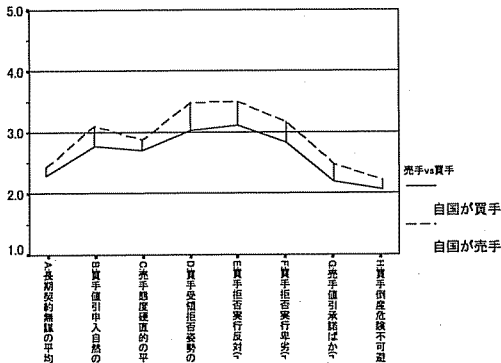
【図4-2-2】韓国-専攻別

調査国／地域内の国内取引バージョンと国際取引である匿名国バージョンとを比較した場合、顕著な差はみられない。t検定は、いずれも有意ではない。【図4-2-3】



【図4-2-3】 韓国—国内取引と匿名国取引バージョン別

自国が買手のバージョン群と売手であるバージョン群では、ストーリーの全体を通じて、自国が売手の場合がより契約を守るべしという傾向がみられる。t検定は、AからHまでのすべてで有意である。【図4-2-4】

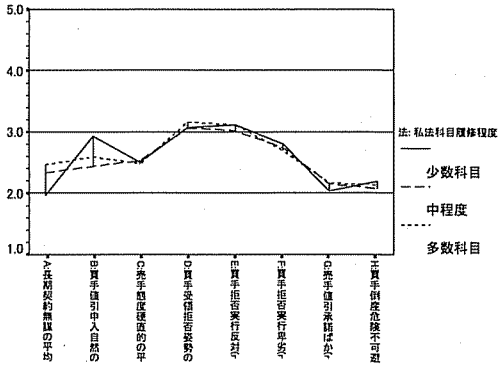


【図4-2-4】 韓国—自国買手と自国売手バージョン別



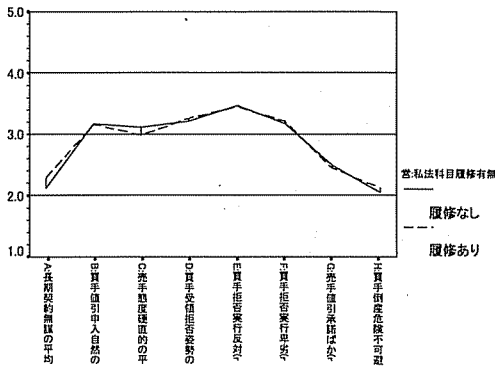
第4章 国ごとの属性変数別にみた回答傾向

法学生の私法科目履修程度による比較では、ストーリーの前半に多少ばらつきがみられるが全体として特に顕著な傾向が示されているわけではない。F検定は、AとBで有意である。【図4-2-5】



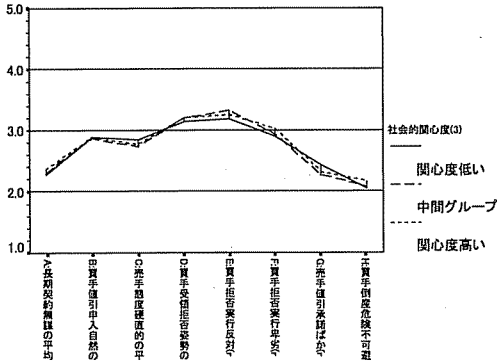
【図4-2-5】 韓国一法学生私法履修程度別

経営・商学生の私法科目の履修の有無による比較では、顕著な差はみられない。t検定は、いずれも有意ではない。【図4-2-6】



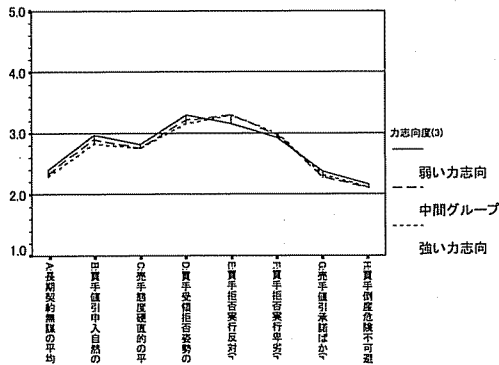
【図4-2-6】 韓国一商学生私法科目履修有無別

社会的関心度で比較した場合、特に顕著な違いはみられない。F検定は、すべて有意ではない。【図4-2-7】



【図4-2-7】 韓国—社会的関心度別

力への志向度で比較した場合、特に顕著な違いはみられない。F検定は、すべて有意ではない。【図4-2-8】



【図4-2-8】 韓国—力志向度別

第4章 国ごとの属性変数別にみた回答傾向

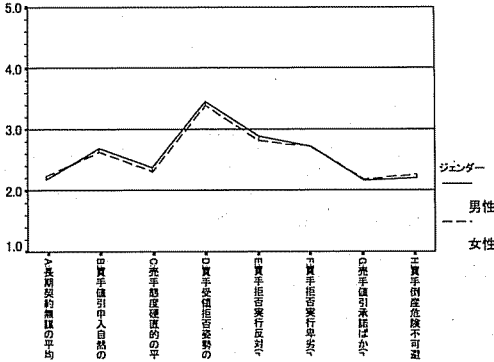
4-3. 台湾

サブグループごとの平均値と有効ケース数を【表4-3-1】に示した。  
有意な差を示すものは太字イタリックで表示してある。

【表4-3-1】台湾-各サブグループの平均値と有効サンプル数

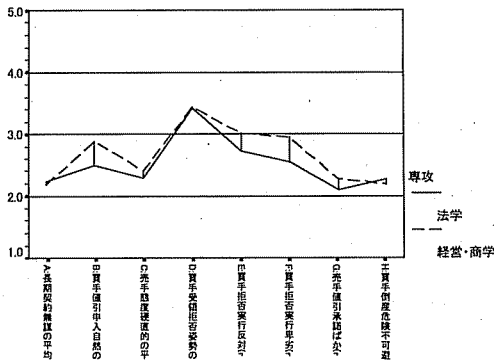
|            |        | A:長期契約無残              | B:買手値引申告自然            | C:売手態度硬直的             | D:買手受領申告姿勢            | E:買手拒否実行反対(r)         | F:買手拒否実行卑劣(r)         | G:売手値引承諾ばか(r)         | H:買手倒産危険不可避           |
|------------|--------|-----------------------|-----------------------|-----------------------|-----------------------|-----------------------|-----------------------|-----------------------|-----------------------|
| ジェンダ       | 男性     | 平均値 2.18<br>有効数 N=452 | 平均値 2.69<br>有効数 N=451 | 平均値 2.37<br>有効数 N=453 | 平均値 3.46<br>有効数 N=453 | 平均値 2.89<br>有効数 N=452 | 平均値 2.71<br>有効数 N=451 | 平均値 2.17<br>有効数 N=451 | 平均値 2.20<br>有効数 N=450 |
|            | 女性     | 平均値 2.24<br>有効数 N=549 | 平均値 2.63<br>有効数 N=547 | 平均値 2.31<br>有効数 N=549 | 平均値 3.39<br>有効数 N=549 | 平均値 2.81<br>有効数 N=549 | 平均値 2.72<br>有効数 N=549 | 平均値 2.18<br>有効数 N=549 | 平均値 2.26<br>有効数 N=548 |
| 専攻         | 法学     | 平均値 2.23<br>有効数 N=582 | 平均値 2.60<br>有効数 N=582 | 平均値 2.29<br>有効数 N=583 | 平均値 3.41<br>有効数 N=583 | 平均値 2.72<br>有効数 N=582 | 平均値 2.55<br>有効数 N=581 | 平均値 2.10<br>有効数 N=581 | 平均値 2.27<br>有効数 N=579 |
|            | 経営・商学  | 平均値 2.18<br>有効数 N=429 | 平均値 2.88<br>有効数 N=426 | 平均値 2.41<br>有効数 N=429 | 平均値 3.44<br>有効数 N=429 | 平均値 3.01<br>有効数 N=429 | 平均値 2.94<br>有効数 N=429 | 平均値 2.27<br>有効数 N=429 | 平均値 2.19<br>有効数 N=429 |
| 法:私法科目履修程度 | 少数科目   | 平均値 2.00<br>有効数 N=6   | 平均値 2.67<br>有効数 N=6   | 平均値 2.17<br>有効数 N=6   | 平均値 2.67<br>有効数 N=6   | 平均値 3.17<br>有効数 N=6   | 平均値 3.33<br>有効数 N=6   | 平均値 2.33<br>有効数 N=6   | 平均値 2.17<br>有効数 N=6   |
|            | 中程度    | 平均値 2.28<br>有効数 N=50  | 平均値 2.53<br>有効数 N=49  | 平均値 2.18<br>有効数 N=50  | 平均値 3.42<br>有効数 N=50  | 平均値 2.68<br>有効数 N=50  | 平均値 2.52<br>有効数 N=50  | 平均値 2.16<br>有効数 N=50  | 平均値 2.48<br>有効数 N=50  |
|            | 多数科目   | 平均値 2.23<br>有効数 N=526 | 平均値 2.49<br>有効数 N=527 | 平均値 2.30<br>有効数 N=527 | 平均値 3.42<br>有効数 N=526 | 平均値 2.72<br>有効数 N=526 | 平均値 2.55<br>有効数 N=525 | 平均値 2.09<br>有効数 N=525 | 平均値 2.25<br>有効数 N=523 |
| 営:私法科目履修有無 | 履修なし   | 平均値 2.32<br>有効数 N=37  | 平均値 3.08<br>有効数 N=37  | 平均値 2.41<br>有効数 N=37  | 平均値 3.51<br>有効数 N=37  | 平均値 3.05<br>有効数 N=37  | 平均値 3.08<br>有効数 N=37  | 平均値 2.19<br>有効数 N=37  | 平均値 2.22<br>有効数 N=37  |
|            | 履修あり   | 平均値 2.17<br>有効数 N=392 | 平均値 2.86<br>有効数 N=389 | 平均値 2.41<br>有効数 N=392 | 平均値 3.43<br>有効数 N=392 | 平均値 3.01<br>有効数 N=392 | 平均値 2.93<br>有効数 N=392 | 平均値 2.28<br>有効数 N=392 | 平均値 2.19<br>有効数 N=392 |
| 匿名国vs国内    | 国内取引   | 平均値 2.04<br>有効数 N=168 | 平均値 2.44<br>有効数 N=168 | 平均値 2.31<br>有効数 N=168 | 平均値 3.34<br>有効数 N=168 | 平均値 2.77<br>有効数 N=168 | 平均値 2.67<br>有効数 N=168 | 平均値 2.17<br>有効数 N=168 | 平均値 2.19<br>有効数 N=167 |
|            | 匿名国    | 平均値 2.16<br>有効数 N=161 | 平均値 2.68<br>有効数 N=162 | 平均値 2.30<br>有効数 N=162 | 平均値 3.44<br>有効数 N=162 | 平均値 2.80<br>有効数 N=161 | 平均値 2.76<br>有効数 N=161 | 平均値 2.06<br>有効数 N=161 | 平均値 2.24<br>有効数 N=159 |
| 売手vs買手     | 自国が買手  | 平均値 2.27<br>有効数 N=349 | 平均値 2.65<br>有効数 N=347 | 平均値 2.28<br>有効数 N=349 | 平均値 3.31<br>有効数 N=349 | 平均値 2.75<br>有効数 N=349 | 平均値 2.61<br>有効数 N=349 | 平均値 2.08<br>有効数 N=349 | 平均値 2.21<br>有効数 N=349 |
|            | 自国が売手  | 平均値 2.25<br>有効数 N=333 | 平均値 2.77<br>有効数 N=331 | 平均値 2.44<br>有効数 N=333 | 平均値 3.58<br>有効数 N=333 | 平均値 3.00<br>有効数 N=333 | 平均値 2.83<br>有効数 N=332 | 平均値 2.32<br>有効数 N=332 | 平均値 2.29<br>有効数 N=333 |
| 社会的関心度(3)  | 関心度低い  | 平均値 2.22<br>有効数 N=296 | 平均値 2.54<br>有効数 N=294 | 平均値 2.24<br>有効数 N=296 | 平均値 3.42<br>有効数 N=296 | 平均値 2.91<br>有効数 N=296 | 平均値 2.73<br>有効数 N=296 | 平均値 2.17<br>有効数 N=296 | 平均値 2.26<br>有効数 N=295 |
|            | 中間グループ | 平均値 2.14<br>有効数 N=374 | 平均値 2.66<br>有効数 N=375 | 平均値 2.39<br>有効数 N=375 | 平均値 3.41<br>有効数 N=375 | 平均値 2.80<br>有効数 N=375 | 平均値 2.71<br>有効数 N=375 | 平均値 2.18<br>有効数 N=375 | 平均値 2.24<br>有効数 N=374 |
|            | 関心度高い  | 平均値 2.28<br>有効数 N=332 | 平均値 2.77<br>有効数 N=330 | 平均値 2.36<br>有効数 N=332 | 平均値 3.45<br>有効数 N=332 | 平均値 2.83<br>有効数 N=332 | 平均値 2.72<br>有効数 N=331 | 平均値 2.18<br>有効数 N=331 | 平均値 2.20<br>有効数 N=331 |
| 力志向度(3)    | 弱い力志向  | 平均値 2.20<br>有効数 N=274 | 平均値 2.85<br>有効数 N=272 | 平均値 2.41<br>有効数 N=274 | 平均値 3.40<br>有効数 N=274 | 平均値 2.64<br>有効数 N=274 | 平均値 2.55<br>有効数 N=274 | 平均値 2.09<br>有効数 N=274 | 平均値 2.28<br>有効数 N=272 |
|            | 中間グループ | 平均値 2.23<br>有効数 N=481 | 平均値 2.64<br>有効数 N=481 | 平均値 2.29<br>有効数 N=482 | 平均値 3.39<br>有効数 N=482 | 平均値 2.86<br>有効数 N=481 | 平均値 2.72<br>有効数 N=481 | 平均値 2.15<br>有効数 N=481 | 平均値 2.25<br>有効数 N=480 |
|            | 強い力志向  | 平均値 2.15<br>有効数 N=246 | 平均値 2.71<br>有効数 N=245 | 平均値 2.33<br>有効数 N=246 | 平均値 3.50<br>有効数 N=246 | 平均値 3.02<br>有効数 N=246 | 平均値 2.89<br>有効数 N=245 | 平均値 2.30<br>有効数 N=245 | 平均値 2.13<br>有効数 N=246 |
| 表合計        | 平均値    | 2.21                  | 2.66                  | 2.34                  | 3.42                  | 2.84                  | 2.72                  | 2.17                  | 2.23                  |
|            | 有効数    | N=1011                | N=1008                | N=1012                | N=1012                | N=1011                | N=1010                | N=1010                | N=1008                |

ジェンダー別にみると、顕著な差はみられない。t検定は、いずれも有意ではない。【図4-3-1】



【図4-3-1】 台湾-ジェンダー別

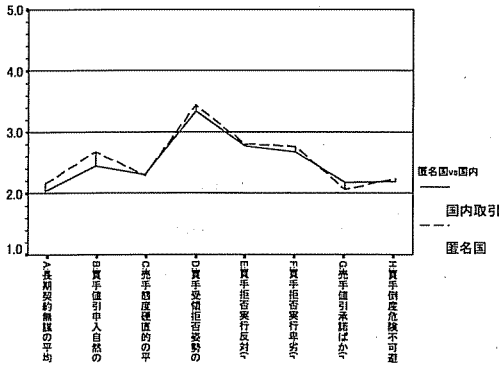
専攻別に比較すると、Bとストーリーの後半において、経営・商学系学生の方が契約を遵守すべきとする傾向が顕著である。t検定は、B、C、E、F、Gで有意である。【図4-3-2】



【図4-3-2】 台湾-専攻別

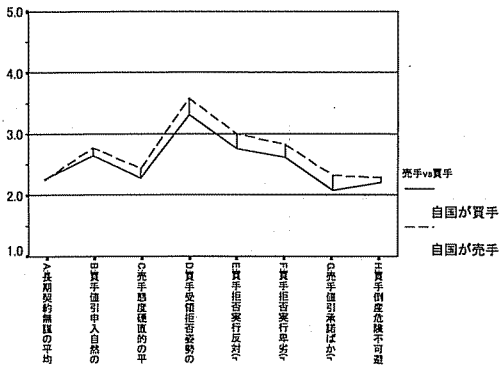
第4章 国ごとの属性変数別にみた回答傾向

調査国／地域内の国内取引バージョンと国際取引である匿名国バージョンとを比較した場合、Bの値引申し入れについて差がみられ、国際取引の方がやや契約を遵守すべしという傾向がみられるほかはとくに差はみられない。t検定は、Bで有意である。【図4-3-3】



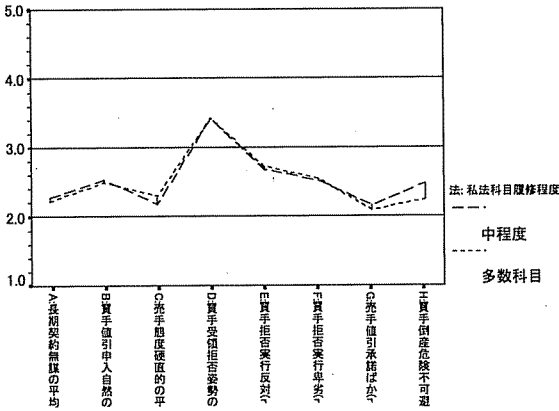
【図4-3-3】 台湾—国内取引と匿名国取引バージョン別

自国が買手のバージョン群と売手であるバージョン群では、ストーリーの全体を通じて、自国が売手の場合がより契約を守るべしという傾向がみられる。t検定は、CからGまでのすべてで有意である。【図4-3-4】



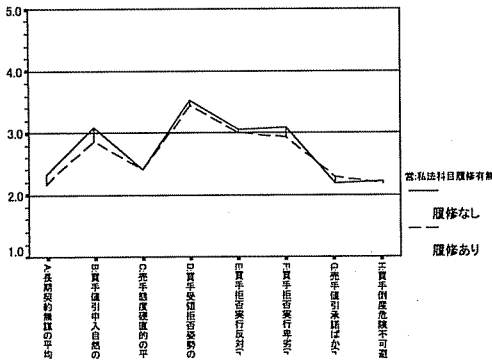
【図4-3-4】 台湾—自国買手と自国売手バージョン別

法学生の私法科目履修程度による比較では、少数科目履修のケース数が少ないため、中程度と多数科目履修との間でt検定を行った。Hにおいて中程度のグループがやや契約遵守に志向するように見えるほかはほぼ同一である。しかし、t検定は、いずれも有意ではない。【図4-3-5】



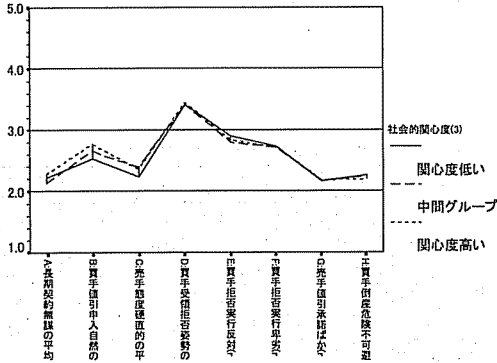
【図4-3-5】台湾一法学生私法履修程度別

経営・商学生の私法科目の履修の有無による比較では、顕著な差はみられない。t検定は、いずれも有意ではない。【図4-3-6】



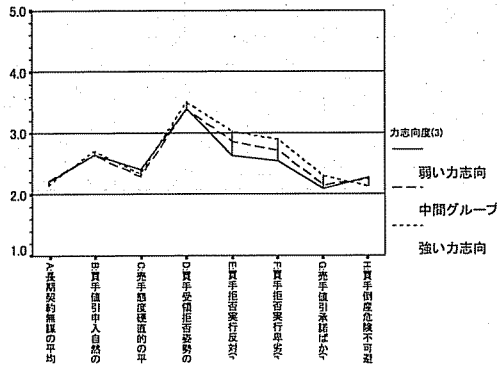
【図4-3-6】経営・商学生私法科目履修有無別

社会的関心度で比較した場合、特に顕著な違いはみられない。F検定は、Bで有意である。【図4-3-7】



【図4-3-7】台湾—社会的関心度別

力への志向度で比較した場合、買手の受領拒否に対する評価である。E、F、Gで力志向が強いほど契約遵守傾向がみられる。F検定は、E、F、Gで有意である。【図4-3-8】



【図4-3-8】力志向度別

4-4. 中国

サブグループごとの平均値と有効ケース数を【表4-4-1】に示した。  
 有意な差を示すものは太字イタリックで表示してある。

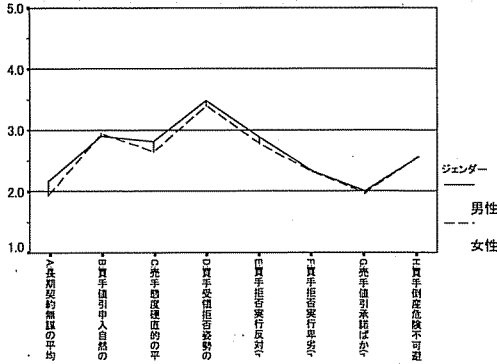
【表4-4-1】中国-各サブグループの平均値と有効サンプル数

|             |               | A: 長期契約無様                           | B: 買手値引単人自然          | C: 売手態度硬直的           | D: 買手受領拒否姿勢          | E: 買手拒否実行反発(%)       | F: 買手拒否実行卑劣(%)       | G: 買手値引凍結ほか(%)       | H: 買手拒否危険不可避         |
|-------------|---------------|-------------------------------------|----------------------|----------------------|----------------------|----------------------|----------------------|----------------------|----------------------|
| ジェンダー       | 男性            | 平均値 <i>2.17</i><br>有効数 <i>N=495</i> | 2.91<br>N=492        | <i>2.87</i><br>N=495 | 3.49<br>N=495        | 2.89<br>N=495        | 2.33<br>N=495        | 2.01<br>N=495        | 2.57<br>N=492        |
|             | 女性            | 平均値 <i>1.94</i><br>有効数 <i>N=356</i> | 2.94<br>N=355        | <i>2.65</i><br>N=356 | 3.40<br>N=355        | 2.78<br>N=353        | 2.32<br>N=355        | 1.97<br>N=354        | 2.56<br>N=353        |
| 専攻          | 法学            | 平均値 <i>2.03</i><br>有効数 <i>N=601</i> | <i>2.72</i><br>N=599 | <i>2.66</i><br>N=601 | 3.41<br>N=601        | <i>2.64</i><br>N=599 | <i>2.15</i><br>N=601 | <i>1.93</i><br>N=600 | 2.59<br>N=598        |
|             | 経営商学貿易<br>少数科 | 平均値 <i>2.11</i><br>有効数 <i>N=291</i> | <i>3.36</i><br>N=290 | <i>2.96</i><br>N=291 | 3.53<br>N=290        | <i>3.30</i><br>N=290 | <i>2.66</i><br>N=289 | <i>2.15</i><br>N=290 | 2.49<br>N=288        |
| 法: 私法科目履修程度 | 中程度           | 平均値 <i>2.45</i><br>有効数 <i>N=154</i> | 2.55<br>N=153        | 2.98<br>N=154        | 3.51<br>N=154        | 2.62<br>N=153        | 2.08<br>N=154        | <i>1.90</i><br>N=154 | 2.77<br>N=153        |
|             | 多数科目          | 平均値 <i>2.01</i><br>有効数 <i>N=396</i> | 2.71<br>N=394        | 2.62<br>N=396        | 3.44<br>N=395        | 2.62<br>N=394        | 2.15<br>N=395        | <i>1.86</i><br>N=394 | 2.56<br>N=393        |
| 常: 私法科目履修有無 | 履修なし          | 平均値 <i>2.12</i><br>有効数 <i>N=169</i> | <i>3.17</i><br>N=169 | 2.95<br>N=169        | 3.46<br>N=168        | 3.30<br>N=168        | 2.73<br>N=169        | 2.17<br>N=169        | 2.49<br>N=167        |
|             | 履修あり          | 平均値 <i>2.09</i><br>有効数 <i>N=122</i> | <i>3.62</i><br>N=121 | 2.98<br>N=122        | 3.63<br>N=122        | 3.29<br>N=122        | 2.58<br>N=121        | 2.12<br>N=121        | 2.49<br>N=121        |
| 匿名国vs国内     | 国内取引          | 平均値 <i>2.00</i><br>有効数 <i>N=109</i> | 2.82<br>N=108        | <i>2.48</i><br>N=109 | 3.41<br>N=109        | 2.76<br>N=109        | <i>2.17</i><br>N=109 | 1.91<br>N=109        | 2.62<br>N=109        |
|             | 匿名国           | 平均値 <i>1.86</i><br>有効数 <i>N=108</i> | 2.94<br>N=108        | <i>2.81</i><br>N=108 | 3.63<br>N=107        | 2.95<br>N=108        | <i>2.44</i><br>N=108 | 2.00<br>N=108        | 2.54<br>N=107        |
| 売手vs買手      | 買手が目          | 平均値 <i>1.99</i><br>有効数 <i>N=357</i> | <i>2.77</i><br>N=357 | <i>2.62</i><br>N=357 | <i>3.22</i><br>N=357 | <i>2.72</i><br>N=356 | <i>2.19</i><br>N=355 | 1.98<br>N=357        | 2.58<br>N=353        |
|             | 買手が売手         | 平均値 <i>2.22</i><br>有効数 <i>N=318</i> | <i>3.15</i><br>N=315 | <i>2.99</i><br>N=318 | <i>3.65</i><br>N=318 | <i>3.00</i><br>N=316 | <i>2.48</i><br>N=318 | 2.05<br>N=316        | 2.51<br>N=317        |
| 社会的関心度(3)   | 関心度低い         | 平均値 <i>1.88</i><br>有効数 <i>N=108</i> | 3.14<br>N=107        | 2.93<br>N=108        | 3.50<br>N=108        | 2.98<br>N=108        | 2.35<br>N=109        | <i>2.16</i><br>N=108 | <i>2.78</i><br>N=108 |
|             | 中間グループ        | 平均値 <i>2.01</i><br>有効数 <i>N=248</i> | 2.91<br>N=247        | 2.73<br>N=248        | 3.38<br>N=248        | 2.77<br>N=248        | 2.43<br>N=247        | <i>2.08</i><br>N=247 | 2.59<br>N=248        |
| 力志向度(3)     | 強い力志向         | 平均値 <i>2.11</i><br>有効数 <i>N=524</i> | 2.89<br>N=522        | 2.72<br>N=524        | 3.46<br>N=523        | 2.87<br>N=522        | 2.25<br>N=523        | <i>1.92</i><br>N=524 | 2.49<br>N=516        |
|             | 弱い力志向         | 平均値 <i>1.96</i><br>有効数 <i>N=142</i> | 2.89<br>N=142        | 2.80<br>N=142        | <i>3.50</i><br>N=142 | 2.88<br>N=142        | 2.28<br>N=143        | 1.99<br>N=142        | 2.61<br>N=142        |
| 強いつい        | 中間グループ        | 平均値 <i>2.07</i><br>有効数 <i>N=458</i> | 2.97<br>N=456        | 2.80<br>N=458        | <i>3.54</i><br>N=457 | 2.88<br>N=457        | 2.31<br>N=457        | 2.00<br>N=458        | 2.57<br>N=454        |
|             | 強い力志向         | 平均値 <i>2.10</i><br>有効数 <i>N=278</i> | 2.86<br>N=277        | 2.66<br>N=278        | <i>3.28</i><br>N=278 | 2.79<br>N=277        | 2.35<br>N=277        | 2.00<br>N=277        | 2.50<br>N=278        |
| 表合計         |               | 平均値 <i>2.06</i><br>有効数 <i>N=892</i> | 2.93<br>N=886        | 2.76<br>N=892        | 3.45<br>N=891        | 2.85<br>N=889        | 2.32<br>N=890        | 2.00<br>N=890        | 2.56<br>N=886        |



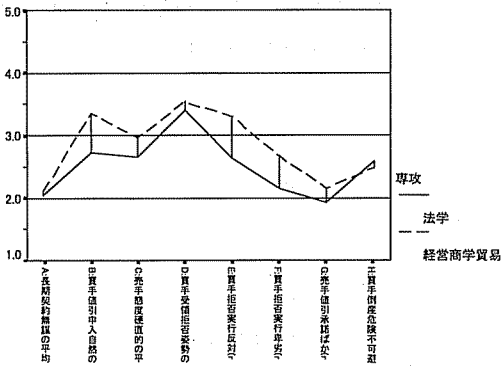
第4章 国ごとの属性変数別にみた回答傾向

ジェンダー別にみると、AとCで男性の方がやや契約に志向する傾向を示している。t検定は、AとCで有意である。【図4-4-1】



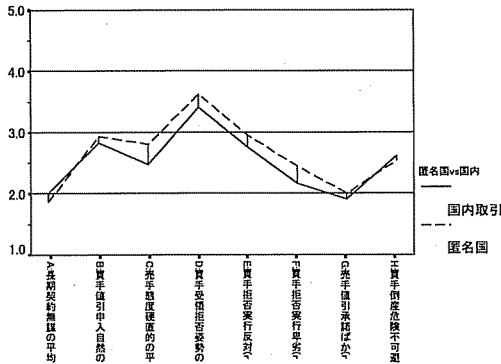
【図4-4-1】 中国-ジェンダー別

専攻別に比較すると、ストーリーの全体を通じて、経営・商学系学生の方が契約を遵守すべきとする傾向が顕著である。t検定は、B、C、E、F、Gで有意である。【図4-4-2】



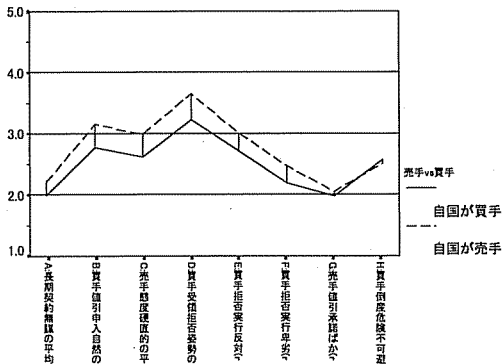
【図4-4-2】 中国-専攻別

調査国／地域内の国内取引バージョンと国際取引である匿名国バージョンとを比較した場合、全体に国内取引よりも国際取引の方がやや契約を遵守すべきとする傾向がみられる。t検定は、CとFで有意である。【図4-4-3】



【図4-4-3】 中国—国内取引と匿名国取引バージョン別

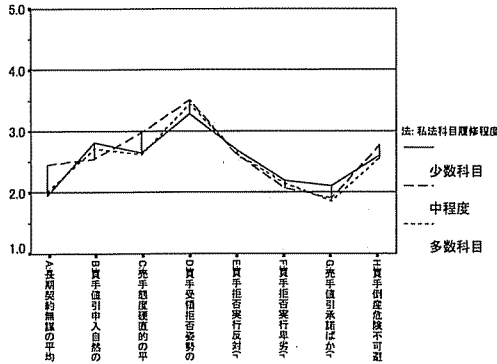
自国が買手のバージョン群と売手であるバージョン群では、ストーリーの全体を通じて、自国が売手の場合がより契約を守るべしという傾向がみられる。t検定は、AからFまで有意である。【図4-4-4】



【図4-4-4】 中国—自国買手と自国売手バージョン別

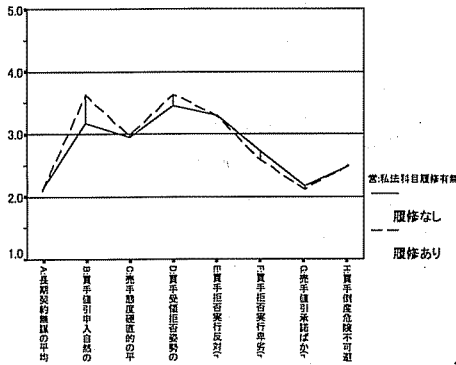
第4章 国ごとの属性変数別にみた回答傾向

法学生の私法科目履修程度による比較では、ストーリーの前半では、Bを除き、中程度のグループが、FとGでは少数科目履修者が契約を遵守すべきとする傾向がみられる。F検定は、AとGで有意である。【図4-4-5】



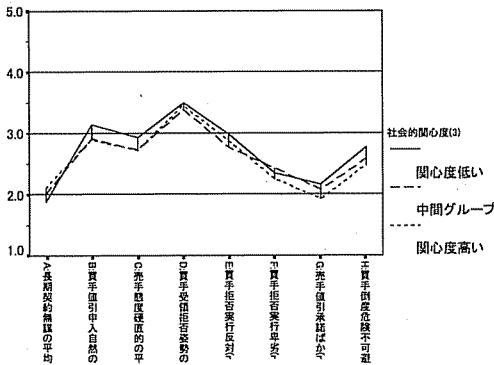
【図4-4-5】 中国—法学生私法遵守程度別

経営・商学生の私法科目の履修の有無による比較では、前半で履修ありの学生が、後半では履修なしの学生がやや契約を遵守すべきとする傾向がみられる。t検定は、Bで有意である。【図4-4-6】



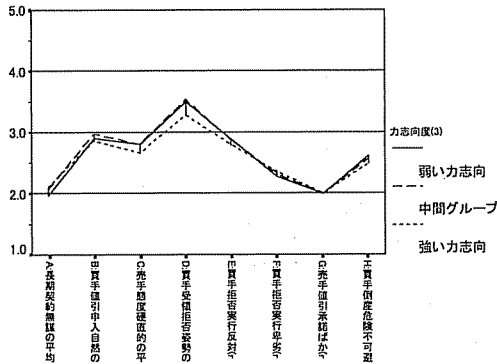
【図4-4-6】 中国—経営・商学生私法科目履修有無別

社会的関心度で比較した場合、全体に関心度が低い学生が契約を遵守すべきとする傾向がある。F検定は、GとHで有意である。【図4-4-7】



【図4-4-7】 中国-社会的関心度別

力への志向度で比較した場合、ストーリーの前半で、強い力志向の学生が契約に柔軟にあたろうとする傾向がみられる。F検定は、Dで有意である。【図4-4-8】



【図4-4-8】 中国-力志向度別

第4章 国ごとの属性変数別にみた回答傾向

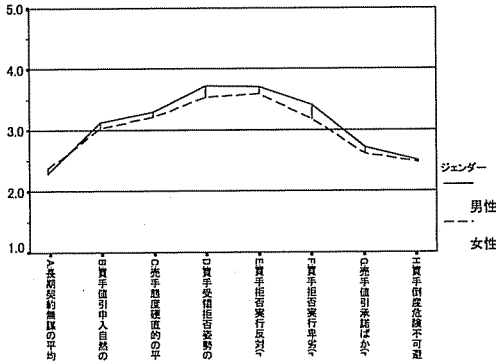
4-5. 香港

サブグループごとの平均値と有効ケース数を【表4-5-1】に示した。  
有意な差を示すものは太字イタリックで表示してある。

【表4-5-1】香港-各サブグループの平均値と有効サンプル数

|             |        | A: 長期契約期間 | B: 買手価値引込率 | C: 売手価値引込率 | D: 買手受領指香姿勢 | E: 買手拒否実行反発 | F: 買手拒否実行平均 | G: 買手価値引込率 | H: 買手価値引込率 |
|-------------|--------|-----------|------------|------------|-------------|-------------|-------------|------------|------------|
| ジェンダー       | 男性     | 平均値 2.29  | 3.13       | 3.29       | 3.72        | 3.71        | 3.41        | 2.72       | 2.50       |
|             |        | 有効数 N=182 | N=182      | N=182      | N=181       | N=181       | N=181       | N=181      | N=180      |
| ジェンダー       | 女性     | 平均値 2.37  | 3.03       | 3.21       | 3.54        | 3.59        | 3.18        | 2.61       | 2.48       |
|             |        | 有効数 N=393 | N=394      | N=393      | N=394       | N=393       | N=391       | N=392      | N=391      |
| 専攻          | 法学     | 平均値 2.35  | 3.07       | 3.19       | 3.63        | 3.60        | 3.05        | 2.53       | 2.53       |
|             |        | 有効数 N=244 | N=244      | N=244      | N=243       | N=244       | N=244       | N=243      | N=242      |
| 専攻          | 経営・商学  | 平均値 2.34  | 3.06       | 3.27       | 3.56        | 3.65        | 3.41        | 2.73       | 2.45       |
|             |        | 有効数 N=332 | N=333      | N=332      | N=333       | N=331       | N=329       | N=331      | N=330      |
| 法: 私法科目履修程度 | 少数科目   | 平均値 2.29  | 3.17       | 3.37       | 3.80        | 3.60        | 3.00        | 2.66       | 2.50       |
|             |        | 有効数 N=35  | N=35       | N=35       | N=35        | N=35        | N=35        | N=35       | N=34       |
| 法: 私法科目履修程度 | 中程度    | 平均値 2.36  | 3.07       | 3.18       | 3.61        | 3.62        | 3.07        | 2.52       | 2.57       |
|             |        | 有効数 N=206 | N=206      | N=206      | N=205       | N=206       | N=206       | N=205      | N=205      |
| 法: 私法科目履修程度 | 多数科目   | 平均値 2.00  | 2.00       | 2.00       | 2.67        | 2.00        | 2.00        | 1.67       | 1.33       |
|             |        | 有効数 N=3   | N=3        | N=3        | N=3         | N=3         | N=3         | N=3        | N=3        |
| 管: 私法科目履修程度 | 履修なし   | 平均値 2.31  | 2.97       | 3.24       | 3.69        | 3.59        | 3.43        | 2.77       | 2.47       |
|             |        | 有効数 N=211 | N=212      | N=212      | N=212       | N=212       | N=212       | N=212      | N=212      |
| 管: 私法科目履修程度 | 履修あり   | 平均値 2.39  | 3.21       | 3.34       | 3.65        | 3.76        | 3.38        | 2.66       | 2.41       |
|             |        | 有効数 N=121 | N=121      | N=120      | N=121       | N=119       | N=117       | N=119      | N=118      |
| 匿名国vs国内     | 匿名国    | 平均値 2.25  | 2.84       | 3.14       | 3.61        | 3.79        | 3.25        | 2.69       | 2.48       |
|             |        | 有効数 N=140 | N=140      | N=140      | N=140       | N=140       | N=140       | N=140      | N=139      |
| 匿名国vs国内     | 国内     | 平均値 2.34  | 3.07       | 3.12       | 3.35        | 3.47        | 3.14        | 2.56       | 2.36       |
|             |        | 有効数 N=213 | N=214      | N=213      | N=214       | N=213       | N=213       | N=212      | N=212      |
| 売手vs買手      | 自国が買手  | 平均値 2.40  | 3.25       | 3.42       | 3.83        | 3.68        | 3.38        | 2.71       | 2.61       |
|             |        | 有効数 N=223 | N=223      | N=223      | N=222       | N=222       | N=220       | N=222      | N=221      |
| 売手vs買手      | 自国が売手  | 平均値 2.35  | 3.03       | 3.23       | 3.59        | 3.67        | 3.26        | 2.65       | 2.47       |
|             |        | 有効数 N=358 | N=358      | N=358      | N=357       | N=358       | N=357       | N=358      | N=357      |
| 社会的関心度(3)   | 関心度低い  | 平均値 2.37  | 3.14       | 3.27       | 3.65        | 3.53        | 3.27        | 2.71       | 2.57       |
|             |        | 有効数 N=153 | N=154      | N=153      | N=154       | N=154       | N=153       | N=153      | N=153      |
| 社会的関心度(3)   | 中間グループ | 平均値 2.10  | 3.10       | 3.22       | 3.76        | 3.73        | 3.14        | 2.51       | 2.40       |
|             |        | 有効数 N=59  | N=59       | N=59       | N=59        | N=59        | N=59        | N=59       | N=58       |
| 社会的関心度(3)   | 関心度高い  | 平均値 2.40  | 3.08       | 3.28       | 3.66        | 3.52        | 3.18        | 2.48       | 2.58       |
|             |        | 有効数 N=122 | N=123      | N=123      | N=123       | N=123       | N=121       | N=122      | N=122      |
| 力志向度(3)     | 弱い力志向  | 平均値 2.39  | 3.03       | 3.23       | 3.59        | 3.62        | 3.23        | 2.67       | 2.43       |
|             |        | 有効数 N=320 | N=320      | N=319      | N=320       | N=320       | N=320       | N=320      | N=319      |
| 力志向度(3)     | 中間グループ | 平均値 2.13  | 3.14       | 3.21       | 3.68        | 3.78        | 3.41        | 2.74       | 2.56       |
|             |        | 有効数 N=127 | N=127      | N=127      | N=126       | N=127       | N=127       | N=127      | N=126      |
| 力志向度(3)     | 強い力志向  | 平均値 2.34  | 3.06       | 3.24       | 3.60        | 3.63        | 3.26        | 2.65       | 2.49       |
|             |        | 有効数 N=576 | N=577      | N=576      | N=576       | N=575       | N=573       | N=574      | N=572      |
| 表合計         |        | 平均値 2.34  | 3.06       | 3.24       | 3.60        | 3.63        | 3.26        | 2.65       | 2.49       |
|             |        | 有効数 N=576 | N=577      | N=576      | N=576       | N=575       | N=573       | N=574      | N=572      |

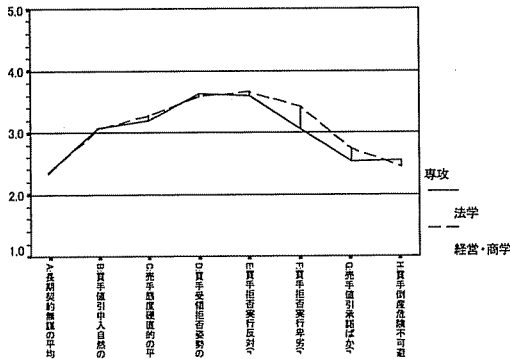
ジェンダー別にみると、全体を通じて男性の方がやや契約に志向する傾向を示している。t検定は、DとFで有意である。【図4-5-1】



【図4-5-1】 香港-ジェンダー別

専攻別に比較すると、ストーリーの後半で、経営・商学系学生の方が契約を遵守すべきとする傾向が顕著である。t検定は、F、Gで有意である。

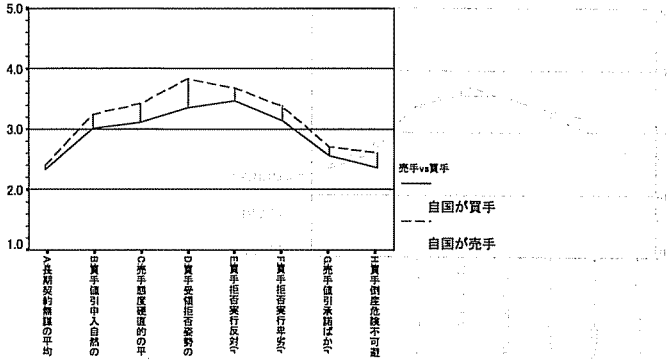
【図4-5-2】



【図4-5-2】 香港-専攻別

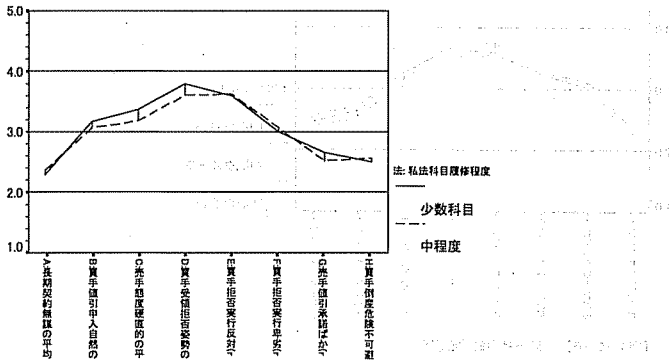
香港では、国内取引バージョンが調査に組み入れられなかったため、国内取引と国際取引の違いについては検討できない。

自国が買手のバージョン群と売手であるバージョン群では、ストーリーの全体を通じて、自国が売手の場合がより契約を守るべしという傾向がみられる。t検定は、BからFまでとHで有意である。【図4-5-3】



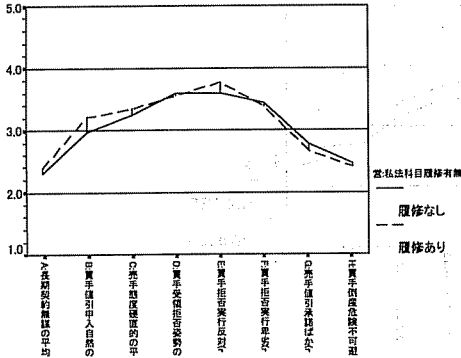
【図4-5-3】 香港—自国買手と自国売手バージョン別

法学生の私法科目履修程度による比較では、少数科目履修のケース数が少ないため、少数科目と中程度との間でt検定を行った。ストーリーの前半では、やや少数科目グループが契約を遵守すべきとする傾向がみられる。t検定は、いずれも有意ではない。【図4-5-4】



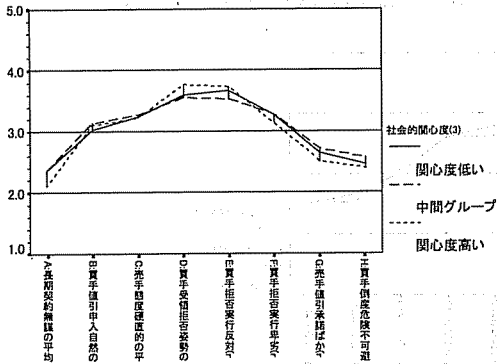
【図4-5-4】 香港—法学生私法履修程度別

経営・商学生の私法科目の履修の有無による比較では、前半で履修ありの学生が、やや契約を遵守すべきとする傾向がみられる。t検定は、Bで有意である。【図4-5-5】



【図4-5-5】 香港—経営・商学生私法科目履修有無別

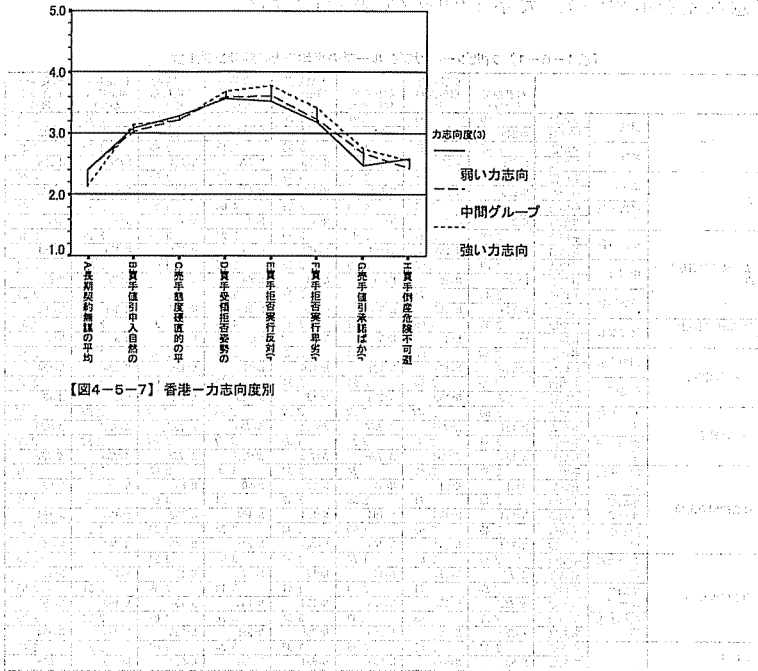
社会的関心度で比較した場合、全体に多少のバラつきはみられるが顕著な傾向は見られない。F検定は、いずれも有意ではない。【図4-5-6】



【図4-5-6】 香港—社会的関心度別



力への志向度で比較した場合、ストーリーの後半で、強い力志向の学生が契約を遵守すべきとする傾向がみられる。しかし、F検定は、Aのみで有意である。【図4-5-7】



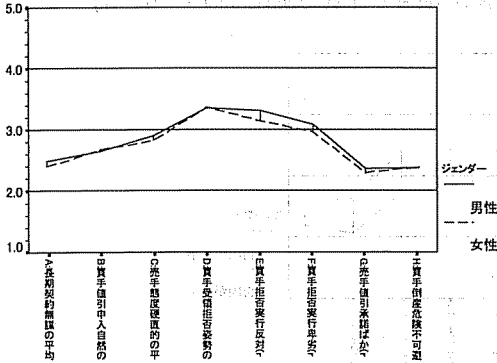
4-6 フィリピン

サブグループごとの平均値と有効ケース数を【表4-6-1】に示した。  
有意な差を示すものは太字イタリックで表示してある。

【表4-6-1】フィリピン各サブグループの平均値と有効サンプル数

|             |             | A: 長期契約高層   | B: 買手値引申告人員 | C: 売手態度程度の | D: 買手受領指合姿勢 | E: 買手拒否実行反対 | F: 買手拒否実行半反対 | G: 売手値引承諾試み | H: 買手側産地換不可 |
|-------------|-------------|-------------|-------------|------------|-------------|-------------|--------------|-------------|-------------|
| ジェンダー       | 男性          | 平均値<br>2.50 | 2.65        | 2.91       | 3.36        | 3.31        | 3.08         | 2.36        | 2.37        |
|             | 有効数         | N=248       | N=248       | N=248      | N=247       | N=247       | N=246        | N=247       | N=246       |
|             | 女性          | 平均値<br>2.40 | 2.67        | 2.83       | 3.36        | 3.15        | 2.96         | 2.30        | 2.39        |
|             | 有効数         | N=226       | N=227       | N=227      | N=226       | N=226       | N=224        | N=225       | N=225       |
| 専攻          | 法学          | 平均値<br>2.44 | 2.65        | 2.85       | 3.37        | 3.24        | 3.03         | 2.31        | 2.40        |
|             | 有効数         | N=529       | N=530       | N=530      | N=528       | N=528       | N=524        | N=527       | N=525       |
|             | 経営・商学       | 平均値<br>2.33 | 3.00        | 4.33       | 3.33        | 4.00        | 3.33         | 2.67        | 2.87        |
|             | 有効数         | N=3         | N=3         | N=3        | N=3         | N=3         | N=3          | N=3         | N=3         |
| 法: 私法科目履修程度 | 少数科目        | 平均値<br>2.50 | 2.54        | 2.81       | 3.30        | 3.27        | 3.15         | 2.29        | 2.42        |
|             | 有効数         | N=151       | N=151       | N=151      | N=151       | N=151       | N=151        | N=151       | N=151       |
|             | 中程度         | 平均値<br>2.29 | 2.62        | 2.90       | 3.53        | 3.25        | 3.03         | 2.35        | 2.38        |
|             | 有効数         | N=69        | N=69        | N=69       | N=68        | N=68        | N=66         | N=68        | N=68        |
|             | 多数科目        | 平均値<br>2.44 | 2.71        | 2.85       | 3.37        | 3.22        | 2.97         | 2.31        | 2.39        |
|             | 有効数         | N=309       | N=310       | N=310      | N=309       | N=309       | N=307        | N=308       | N=306       |
| 當: 私法科目履修有無 | 履修なし        | 平均値<br>2.33 | 3.00        | 4.33       | 3.33        | 4.00        | 3.33         | 2.67        | 2.67        |
| 有効数         | N=3         | N=3         | N=3         | N=3        | N=3         | N=3         | N=3          | N=3         |             |
| 履名国vs国内     | 国内取引        | 平均値<br>2.54 | 2.58        | 2.63       | 3.32        | 3.21        | 2.97         | 2.29        | 2.41        |
|             | 有効数         | N=126       | N=127       | N=127      | N=126       | N=126       | N=126        | N=126       | N=124       |
|             | 履名国         | 平均値<br>2.18 | 2.60        | 2.84       | 3.31        | 3.22        | 2.98         | 2.24        | 2.40        |
| 有効数         | N=133       | N=133       | N=133       | N=133      | N=133       | N=130       | N=132        | N=133       |             |
| 売手vs買手      | 自国が買手       | 平均値<br>2.50 | 2.44        | 2.54       | 3.01        | 2.83        | 2.74         | 2.07        | 2.19        |
|             | 有効数         | N=137       | N=137       | N=137      | N=136       | N=136       | N=136        | N=136       | N=135       |
|             | 自国が売手       | 平均値<br>2.53 | 2.99        | 3.09       | 3.83        | 3.71        | 3.43         | 2.63        | 2.60        |
| 有効数         | N=136       | N=136       | N=136       | N=136      | N=136       | N=135       | N=136        | N=136       |             |
| 社会的関心度(3)   | 関心度低い       | 平均値<br>2.32 | 2.49        | 2.74       | 3.32        | 3.30        | 2.98         | 2.24        | 2.33        |
|             | 有効数         | N=91        | N=91        | N=91       | N=90        | N=90        | N=89         | N=89        | N=89        |
|             | 中間グループ      | 平均値<br>2.43 | 2.71        | 2.86       | 3.42        | 3.24        | 3.09         | 2.25        | 2.51        |
|             | 有効数         | N=194       | N=194       | N=194      | N=194       | N=194       | N=192        | N=194       | N=194       |
|             | 関心度高い       | 平均値<br>2.49 | 2.68        | 2.90       | 3.36        | 3.23        | 3.00         | 2.38        | 2.33        |
|             | 有効数         | N=243       | N=244       | N=244      | N=244       | N=244       | N=243        | N=244       | N=242       |
| 力志向度(3)     | 弱い力志向       | 平均値<br>2.94 | 2.88        | 3.24       | 3.82        | 3.59        | 3.24         | 2.05        | 2.53        |
|             | 有効数         | N=17        | N=17        | N=17       | N=17        | N=17        | N=17         | N=17        | N=17        |
|             | 中間グループ      | 平均値<br>2.56 | 2.71        | 2.89       | 3.41        | 3.13        | 2.88         | 2.31        | 2.50        |
| 有効数         | N=153       | N=153       | N=153       | N=153      | N=153       | N=151       | N=153        | N=152       |             |
| 強い力志向       | 平均値<br>2.36 | 2.63        | 2.82        | 3.34       | 3.26        | 3.07        | 2.32         | 2.35        |             |
| 有効数         | N=255       | N=256       | N=256       | N=255      | N=255       | N=253       | N=254        | N=254       |             |
| 割合計         | 平均値         | 2.44        | 2.65        | 2.85       | 3.37        | 3.24        | 3.03         | 2.31        | 2.40        |
|             | 有効数         | N=532       | N=533       | N=533      | N=531       | N=531       | N=527        | N=530       | N=528       |

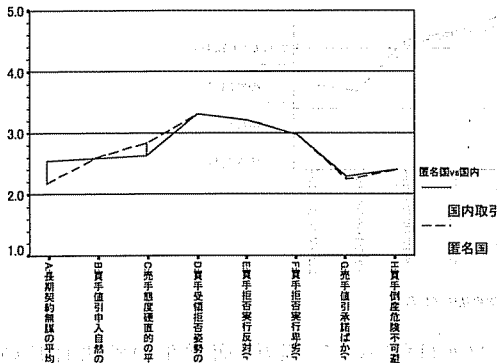
ジェンダー別にみると、特に顕著な傾向はみられない。t検定は、いずれも有意ではない。【図4-6-1】



【図4-6-1】 フィリピンジェンダー別

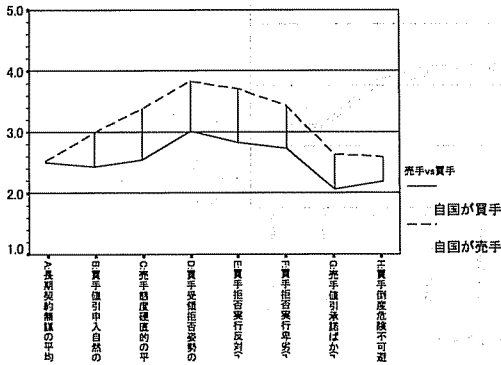
フィリピンでは、法学生のための調査であるので、専攻ごとの比較はできない。

調査国/地域内の国内取引バージョンと国際取引である匿名各国バージョンとを比較した場合、AとCで違いがみられるが系統的な差はない。t検定は、Aで有意である。【図4-6-2】



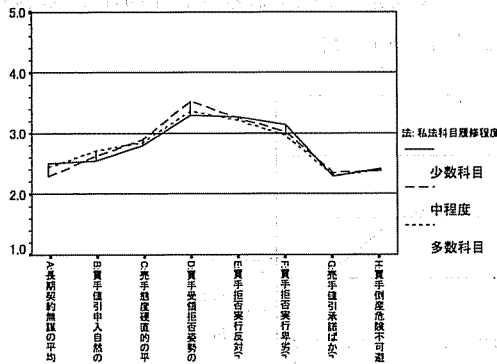
【図4-6-2】 フィリピン国内取引と匿名国取引バージョン別

自国が買手のバージョン群と売手であるバージョン群では、ストーリーの全体を通じて、自国が売手の場合がより契約を守るべしという傾向が顕著である。t検定は、BからHまで有意である。【図4-6-3】



【図4-6-3】バージョン-自国買手と自国売手バージョン別

法学生の私法科目履修程度による比較では、全体に系統的な差はみられない。F検定は、いずれも有意ではない。【図4-6-4】

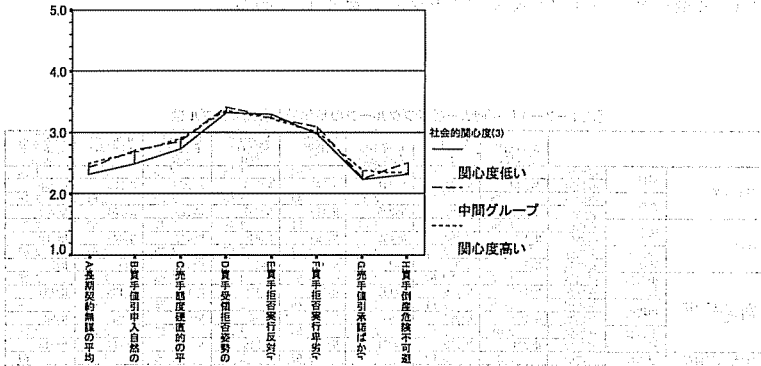


【図4-6-4】バージョン-法学生私法履修程度別

経営・商学生のサンプルはないので、経営・商学生の私法科目の履修の有無による比較はできない。

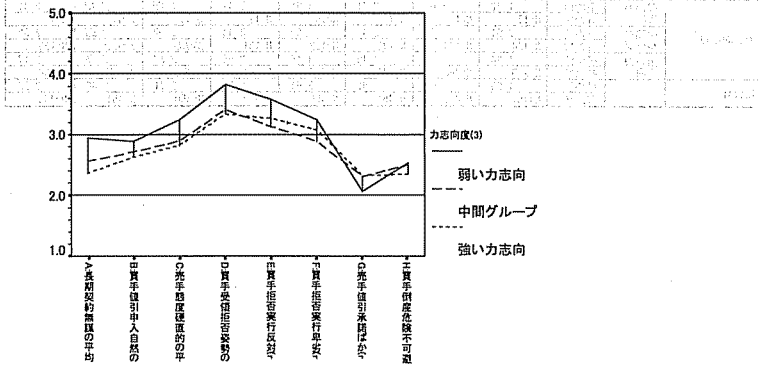
社会的関心度で比較した場合、ストーリーの前半で関心度低いグループが契約に柔軟にあたるという傾向を示すが、F検定は、有意ではない。

【図4-6-5】 フィビーン社会的関心度別



【図4-6-5】 フィビーン社会的関心度別

力への志向度で比較した場合、Gを除きストーリーの全体を通じて、弱い力志向グループが契約を遵守すべきとする傾向を示す。しかし、F検定はAでのみ有意である。【図4-6-6】



【図4-6-6】 フィビーン力志向度別

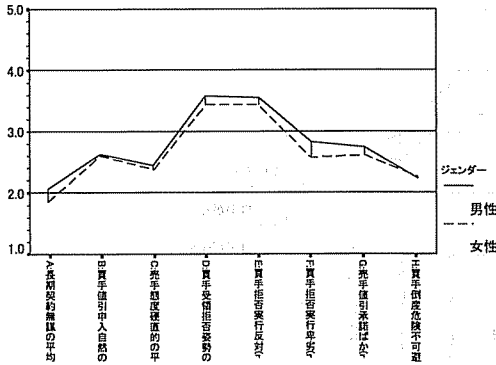
4-7. ベトナム

サブグループごとの平均値と有効ケース数を【表4-7-1】に示した。  
有意な差を示すものは太字イタリックで表示してある。

【表4-7-1】ベトナム各サブグループの平均値と有効サンプル数

|            |        | A:長期契約意識              | B:買手側引込目              | C:売手側戻債的              | D:買手側領信寄券             | E:買手側寄券行戻対(r)         | F:買手側寄券行戻率(r)         | G:売手側引込目(r)           | H:買手側産債戻不可選           |
|------------|--------|-----------------------|-----------------------|-----------------------|-----------------------|-----------------------|-----------------------|-----------------------|-----------------------|
| ジェンダー      | 男性     | 平均値 2.07<br>有効数 N=240 | 平均値 2.63<br>有効数 N=241 | 平均値 2.45<br>有効数 N=241 | 平均値 3.58<br>有効数 N=243 | 平均値 3.56<br>有効数 N=234 | 平均値 2.82<br>有効数 N=234 | 平均値 2.74<br>有効数 N=233 | 平均値 2.24<br>有効数 N=236 |
|            | 女性     | 平均値 1.85<br>有効数 N=206 | 平均値 2.60<br>有効数 N=202 | 平均値 2.38<br>有効数 N=205 | 平均値 3.43<br>有効数 N=198 | 平均値 3.43<br>有効数 N=203 | 平均値 2.57<br>有効数 N=202 | 平均値 2.61<br>有効数 N=204 | 平均値 2.26<br>有効数 N=202 |
| 専攻         | 法学     | 平均値 1.86<br>有効数 N=458 | 平均値 2.61<br>有効数 N=454 | 平均値 2.41<br>有効数 N=458 | 平均値 3.51<br>有効数 N=453 | 平均値 3.49<br>有効数 N=449 | 平均値 2.71<br>有効数 N=447 | 平均値 2.69<br>有効数 N=448 | 平均値 2.23<br>有効数 N=450 |
|            | 経営・商学  | 平均値 2.33<br>有効数 N=3   | 平均値 3.67<br>有効数 N=3   | 平均値 2.67<br>有効数 N=3   | 平均値 2.67<br>有効数 N=3   | 平均値 3.67<br>有効数 N=3   | 平均値 3.00<br>有効数 N=3   | 平均値 2.67<br>有効数 N=3   | 平均値 2.67<br>有効数 N=3   |
| 法:私法科目履修程度 | 少数科目   | 平均値 1.92<br>有効数 N=137 | 平均値 2.67<br>有効数 N=136 | 平均値 2.49<br>有効数 N=138 | 平均値 3.52<br>有効数 N=136 | 平均値 3.52<br>有効数 N=135 | 平均値 2.83<br>有効数 N=134 | 平均値 2.78<br>有効数 N=135 | 平均値 2.25<br>有効数 N=134 |
|            | 中程度    | 平均値 1.90<br>有効数 N=100 | 平均値 2.51<br>有効数 N=98  | 平均値 2.57<br>有効数 N=99  | 平均値 3.46<br>有効数 N=96  | 平均値 3.44<br>有効数 N=96  | 平均値 2.75<br>有効数 N=97  | 平均値 2.67<br>有効数 N=96  | 平均値 2.16<br>有効数 N=98  |
| 営:私法科目履修有無 | 多数科目   | 平均値 2.01<br>有効数 N=221 | 平均値 2.62<br>有効数 N=220 | 平均値 2.30<br>有効数 N=221 | 平均値 3.53<br>有効数 N=221 | 平均値 3.50<br>有効数 N=218 | 平均値 2.62<br>有効数 N=216 | 平均値 2.65<br>有効数 N=217 | 平均値 2.25<br>有効数 N=216 |
|            | 履修なし   | 平均値 2.33<br>有効数 N=3   | 平均値 3.67<br>有効数 N=3   | 平均値 2.67<br>有効数 N=3   | 平均値 2.67<br>有効数 N=3   | 平均値 3.67<br>有効数 N=3   | 平均値 3.00<br>有効数 N=3   | 平均値 2.67<br>有効数 N=3   | 平均値 2.67<br>有効数 N=3   |
| 販名国vs国内    | 国内取引   | 平均値 1.99<br>有効数 N=113 | 平均値 2.52<br>有効数 N=115 | 平均値 2.56<br>有効数 N=113 | 平均値 3.37<br>有効数 N=113 | 平均値 3.52<br>有効数 N=114 | 平均値 2.61<br>有効数 N=114 | 平均値 2.68<br>有効数 N=112 | 平均値 2.19<br>有効数 N=112 |
|            | 販名国    | 平均値 1.87<br>有効数 N=117 | 平均値 2.61<br>有効数 N=116 | 平均値 2.44<br>有効数 N=116 | 平均値 3.54<br>有効数 N=112 | 平均値 3.44<br>有効数 N=112 | 平均値 2.73<br>有効数 N=110 | 平均値 2.68<br>有効数 N=112 | 平均値 2.39<br>有効数 N=113 |
| 売手vs買手     | 自国が買手  | 平均値 2.07<br>有効数 N=114 | 平均値 2.43<br>有効数 N=115 | 平均値 2.17<br>有効数 N=116 | 平均値 3.23<br>有効数 N=116 | 平均値 3.24<br>有効数 N=113 | 平均値 2.54<br>有効数 N=112 | 平均値 2.79<br>有効数 N=113 | 平均値 2.23<br>有効数 N=115 |
|            | 自国が売手  | 平均値 1.92<br>有効数 N=117 | 平均値 2.93<br>有効数 N=111 | 平均値 2.50<br>有効数 N=116 | 平均値 3.80<br>有効数 N=115 | 平均値 3.79<br>有効数 N=113 | 平均値 2.97<br>有効数 N=114 | 平均値 2.61<br>有効数 N=114 | 平均値 2.13<br>有効数 N=113 |
| 社会的関心度(3)  | 関心度低い  | 平均値 1.88<br>有効数 N=100 | 平均値 2.67<br>有効数 N=100 | 平均値 2.48<br>有効数 N=100 | 平均値 3.54<br>有効数 N=98  | 平均値 3.34<br>有効数 N=99  | 平均値 2.63<br>有効数 N=98  | 平均値 2.76<br>有効数 N=97  | 平均値 2.10<br>有効数 N=99  |
|            | 中間グループ | 平均値 1.94<br>有効数 N=195 | 平均値 2.72<br>有効数 N=193 | 平均値 2.40<br>有効数 N=195 | 平均値 3.44<br>有効数 N=193 | 平均値 3.64<br>有効数 N=194 | 平均値 2.66<br>有効数 N=192 | 平均値 2.66<br>有効数 N=193 | 平均値 2.18<br>有効数 N=196 |
| 力志向度(3)    | 関心度高い  | 平均値 2.02<br>有効数 N=121 | 平均値 2.48<br>有効数 N=120 | 平均値 2.37<br>有効数 N=121 | 平均値 3.55<br>有効数 N=121 | 平均値 3.46<br>有効数 N=120 | 平均値 2.77<br>有効数 N=121 | 平均値 2.64<br>有効数 N=122 | 平均値 2.38<br>有効数 N=121 |
|            | 弱い力志向  | 平均値 1.82<br>有効数 N=17  | 平均値 3.06<br>有効数 N=17  | 平均値 2.41<br>有効数 N=17  | 平均値 3.81<br>有効数 N=16  | 平均値 3.47<br>有効数 N=17  | 平均値 2.29<br>有効数 N=17  | 平均値 2.12<br>有効数 N=17  | 平均値 2.41<br>有効数 N=17  |
| 表合計        | 中間グループ | 平均値 2.01<br>有効数 N=134 | 平均値 2.71<br>有効数 N=133 | 平均値 2.42<br>有効数 N=132 | 平均値 3.60<br>有効数 N=132 | 平均値 3.44<br>有効数 N=131 | 平均値 2.54<br>有効数 N=132 | 平均値 2.53<br>有効数 N=129 | 平均値 2.38<br>有効数 N=129 |
|            | 強い力志向  | 平均値 1.94<br>有効数 N=270 | 平均値 2.57<br>有効数 N=268 | 平均値 2.40<br>有効数 N=271 | 平均値 3.46<br>有効数 N=267 | 平均値 3.55<br>有効数 N=264 | 平均値 2.81<br>有効数 N=262 | 平均値 2.78<br>有効数 N=267 | 平均値 2.17<br>有効数 N=268 |
|            |        | 平均値 1.96<br>有効数 N=461 | 平均値 2.62<br>有効数 N=457 | 平均値 2.42<br>有効数 N=461 | 平均値 3.51<br>有効数 N=456 | 平均値 3.50<br>有効数 N=452 | 平均値 2.71<br>有効数 N=450 | 平均値 2.69<br>有効数 N=451 | 平均値 2.23<br>有効数 N=453 |

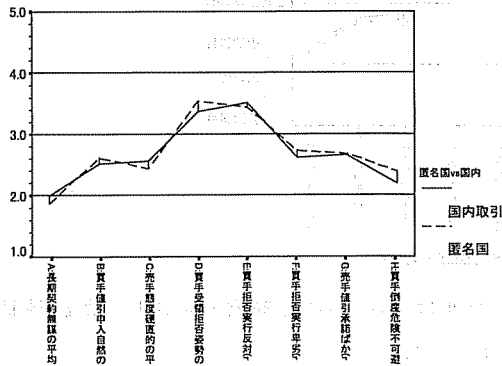
ジェンダー別にみると、ストーリーの後半にかけて男性の方が契約を遵守すべきとする傾向がみられる。t検定は、AとFで有意である。【図4-7-1】



【図4-7-1】 ベトナム-ジェンダー別

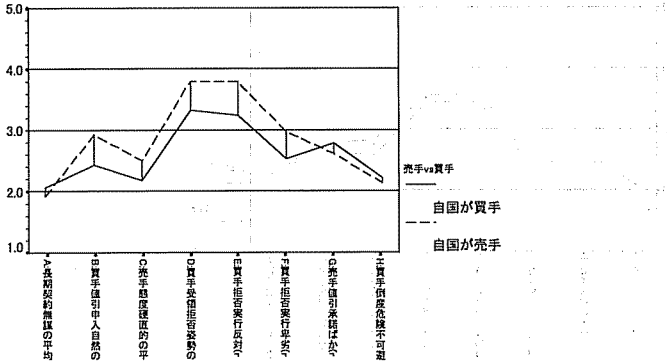
ベトナムでは、法学生のための調査であり、経営・商学生サンプルは少ないので、専攻ごとの比較はできない。

調査国/地域内の国内取引バージョンと国際取引である匿名国バージョンとを比較した場合、特に顕著な差はみられない。t検定は、いずれも有意ではない。【図4-7-2】



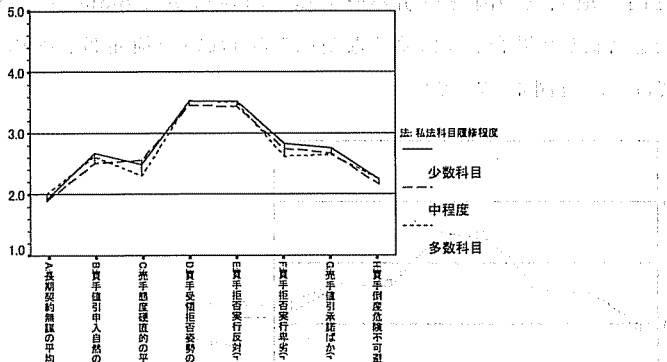
【図4-7-2】 ベトナム-国内取引と匿名国取引バージョン別

自国が買手のバージョン群と売手であるバージョン群では、BからFにかけて、自国が売手の場合がより契約を守るべしという傾向が顕著である。t検定は、BからFまで有意である。【図4-7-3】



【図4-7-3】 ベトナム-自国買手と自国売手バージョン別

法学生の私法科目履修程度による比較では、全体に系統的な差はみられない。F検定は、いずれも有意ではない。【図4-7-4】



【図4-7-4】 ベトナム-法学生私法履修程度別

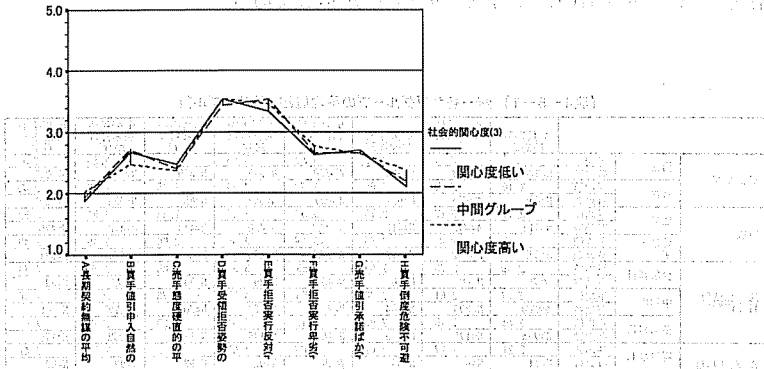
経営・商学生のサンプルは少ないので、経営・商学生の私法科目の履修の有無による比較はできない。



第4章 国ごとの属性変数別にみた回答傾向

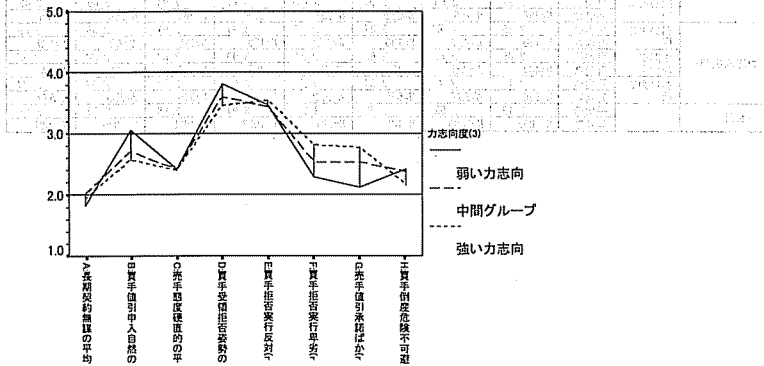
社会的関心度で比較した場合、ストーリーの前半で関心度低いグループが契約に柔軟にあたるという傾向を示す。F検定は、Hで有意である。

【図4-7-5】ヘトナム-社会的関心度別



【図4-7-5】ヘトナム-社会的関心度別

力への志向度で比較した場合、BとDでは弱い力志向のグループが、FとGでは強い力志向のグループが契約を遵守すべきとする傾向を示す。F検定は、FとGで有意である。【図4-7-6】



【図4-7-6】ヘトナム-力志向度別

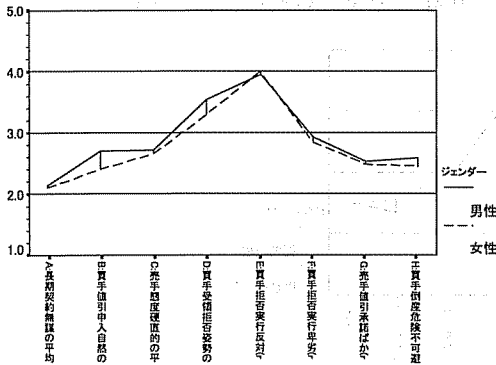
4-8. タイ

サブグループごとの平均値と有効ケース数を【表4-8-1】に示した。  
 有意な差を示すものは太字イタリックで表示してある。

【表4-8-1】タイ各サブグループの平均値と有効サンプル数

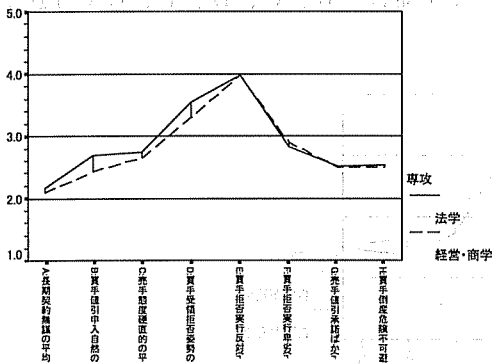
|             |        | A: 長期契約意識             | B: 買手側引取人意識           | C: 売手側引取人意識           | D: 買手側価格交渉意識          | E: 買手側苦情受付意識          | F: 買手側苦情受付意識          | G: 売手側引取人意識           | H: 買手側苦情受付意識          |
|-------------|--------|-----------------------|-----------------------|-----------------------|-----------------------|-----------------------|-----------------------|-----------------------|-----------------------|
| ジェンダー       | 男性     | 平均値 2.13<br>有効数 N=324 | 平均値 2.27<br>有効数 N=324 | 平均値 2.72<br>有効数 N=324 | 平均値 3.34<br>有効数 N=319 | 平均値 3.95<br>有効数 N=326 | 平均値 2.93<br>有効数 N=325 | 平均値 2.53<br>有効数 N=326 | 平均値 2.59<br>有効数 N=326 |
|             | 女性     | 平均値 2.10<br>有効数 N=658 | 平均値 2.41<br>有効数 N=656 | 平均値 2.66<br>有効数 N=657 | 平均値 3.30<br>有効数 N=651 | 平均値 3.99<br>有効数 N=657 | 平均値 2.85<br>有効数 N=653 | 平均値 2.49<br>有効数 N=655 | 平均値 2.45<br>有効数 N=656 |
| 専攻          | 法学     | 平均値 2.17<br>有効数 N=419 | 平均値 2.69<br>有効数 N=418 | 平均値 2.75<br>有効数 N=419 | 平均値 3.54<br>有効数 N=412 | 平均値 3.97<br>有効数 N=420 | 平均値 2.83<br>有効数 N=419 | 平均値 2.51<br>有効数 N=418 | 平均値 2.53<br>有効数 N=420 |
|             | 経営・商学  | 平均値 2.09<br>有効数 N=673 | 平均値 2.43<br>有効数 N=672 | 平均値 2.65<br>有効数 N=672 | 平均値 3.29<br>有効数 N=667 | 平均値 3.98<br>有効数 N=673 | 平均値 2.90<br>有効数 N=669 | 平均値 2.49<br>有効数 N=671 | 平均値 2.49<br>有効数 N=671 |
| 法: 私法科目履修程度 | 少数科目   | 平均値 2.50<br>有効数 N=40  | 平均値 2.73<br>有効数 N=40  | 平均値 2.63<br>有効数 N=40  | 平均値 3.53<br>有効数 N=40  | 平均値 3.82<br>有効数 N=39  | 平均値 2.85<br>有効数 N=39  | 平均値 2.97<br>有効数 N=37  | 平均値 2.74<br>有効数 N=39  |
|             | 中程度    | 平均値 2.21<br>有効数 N=204 | 平均値 2.61<br>有効数 N=203 | 平均値 2.70<br>有効数 N=204 | 平均値 3.50<br>有効数 N=204 | 平均値 4.05<br>有効数 N=206 | 平均値 2.78<br>有効数 N=205 | 平均値 2.48<br>有効数 N=206 | 平均値 2.46<br>有効数 N=206 |
|             | 多数科目   | 平均値 2.05<br>有効数 N=175 | 平均値 2.75<br>有効数 N=175 | 平均値 2.83<br>有効数 N=175 | 平均値 3.59<br>有効数 N=168 | 平均値 3.91<br>有効数 N=175 | 平均値 2.89<br>有効数 N=175 | 平均値 2.44<br>有効数 N=175 | 平均値 2.56<br>有効数 N=175 |
| 営: 私法科目履修有無 | 履修なし   | 平均値 2.21<br>有効数 N=94  | 平均値 2.27<br>有効数 N=94  | 平均値 2.62<br>有効数 N=94  | 平均値 3.03<br>有効数 N=94  | 平均値 4.08<br>有効数 N=92  | 平均値 2.83<br>有効数 N=92  | 平均値 2.55<br>有効数 N=92  | 平均値 2.42<br>有効数 N=92  |
|             | 履修あり   | 平均値 2.07<br>有効数 N=579 | 平均値 2.46<br>有効数 N=578 | 平均値 2.65<br>有効数 N=578 | 平均値 3.32<br>有効数 N=569 | 平均値 3.96<br>有効数 N=581 | 平均値 2.92<br>有効数 N=577 | 平均値 2.48<br>有効数 N=579 | 平均値 2.50<br>有効数 N=579 |
| 匿名国vs国内     | 国内取引   | 平均値 2.03<br>有効数 N=191 | 平均値 2.63<br>有効数 N=191 | 平均値 2.79<br>有効数 N=191 | 平均値 3.52<br>有効数 N=191 | 平均値 3.94<br>有効数 N=191 | 平均値 2.82<br>有効数 N=180 | 平均値 2.35<br>有効数 N=191 | 平均値 2.53<br>有効数 N=191 |
|             | 匿名国    | 平均値 2.09<br>有効数 N=174 | 平均値 2.36<br>有効数 N=175 | 平均値 2.48<br>有効数 N=174 | 平均値 3.31<br>有効数 N=160 | 平均値 3.91<br>有効数 N=176 | 平均値 2.94<br>有効数 N=174 | 平均値 2.56<br>有効数 N=174 | 平均値 2.47<br>有効数 N=174 |
| 売手vs買手      | 自国が買手  | 平均値 2.10<br>有効数 N=355 | 平均値 2.38<br>有効数 N=354 | 平均値 2.55<br>有効数 N=355 | 平均値 3.14<br>有効数 N=355 | 平均値 3.97<br>有効数 N=356 | 平均値 2.73<br>有効数 N=354 | 平均値 2.39<br>有効数 N=354 | 平均値 2.46<br>有効数 N=356 |
|             | 自国が売手  | 平均値 2.20<br>有効数 N=372 | 平均値 2.69<br>有効数 N=370 | 平均値 2.86<br>有効数 N=371 | 平均値 3.58<br>有効数 N=369 | 平均値 4.02<br>有効数 N=370 | 平均値 3.01<br>有効数 N=370 | 平均値 2.66<br>有効数 N=370 | 平均値 2.55<br>有効数 N=370 |
| 社会的関心度(3)   | 関心度低い  | 平均値 2.14<br>有効数 N=298 | 平均値 2.56<br>有効数 N=295 | 平均値 2.85<br>有効数 N=299 | 平均値 3.29<br>有効数 N=297 | 平均値 4.05<br>有効数 N=298 | 平均値 2.88<br>有効数 N=297 | 平均値 2.41<br>有効数 N=298 | 平均値 2.61<br>有効数 N=298 |
|             | 関心度高い  | 平均値 2.08<br>有効数 N=459 | 平均値 2.48<br>有効数 N=461 | 平均値 2.67<br>有効数 N=459 | 平均値 3.38<br>有効数 N=452 | 平均値 3.88<br>有効数 N=461 | 平均値 2.86<br>有効数 N=459 | 平均値 2.51<br>有効数 N=459 | 平均値 2.49<br>有効数 N=461 |
| 力志向度(3)     | 弱い力志向  | 平均値 2.21<br>有効数 N=266 | 平均値 2.55<br>有効数 N=265 | 平均値 2.57<br>有効数 N=265 | 平均値 3.44<br>有効数 N=258 | 平均値 4.06<br>有効数 N=268 | 平均値 2.94<br>有効数 N=266 | 平均値 2.60<br>有効数 N=268 | 平均値 2.42<br>有効数 N=266 |
|             | 強い力志向  | 平均値 2.25<br>有効数 N=130 | 平均値 2.72<br>有効数 N=129 | 平均値 2.87<br>有効数 N=130 | 平均値 3.52<br>有効数 N=129 | 平均値 3.97<br>有効数 N=130 | 平均値 2.91<br>有効数 N=128 | 平均値 2.38<br>有効数 N=130 | 平均値 2.69<br>有効数 N=130 |
| 割合合計        | 中間グループ | 平均値 2.06<br>有効数 N=407 | 平均値 2.62<br>有効数 N=405 | 平均値 2.68<br>有効数 N=406 | 平均値 3.51<br>有効数 N=397 | 平均値 3.99<br>有効数 N=407 | 平均値 2.82<br>有効数 N=407 | 平均値 2.34<br>有効数 N=407 | 平均値 2.52<br>有効数 N=406 |
|             | 強い力志向  | 平均値 2.15<br>有効数 N=536 | 平均値 2.42<br>有効数 N=537 | 平均値 2.64<br>有効数 N=536 | 平均値 3.39<br>有効数 N=530 | 平均値 3.97<br>有効数 N=539 | 平均値 2.92<br>有効数 N=536 | 平均値 2.64<br>有効数 N=536 | 平均値 2.44<br>有効数 N=538 |

ジェンダー別にみると、BとDで男性の方がやや契約に志向する傾向を示している。t検定は、B、D、Hで有意である。【図4-8-1】



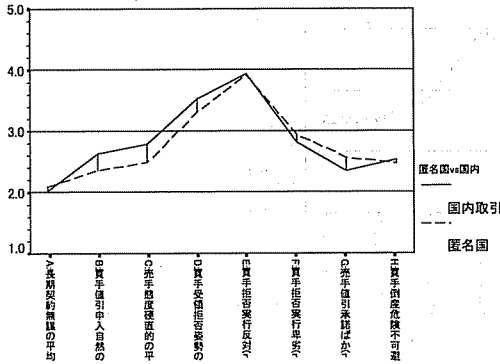
【図4-8-1】 性別別

専攻別に比較すると、BとDで、法学生の方が契約を遵守すべきとする傾向がみられる。t検定は、BとDで有意である。【図4-8-2】



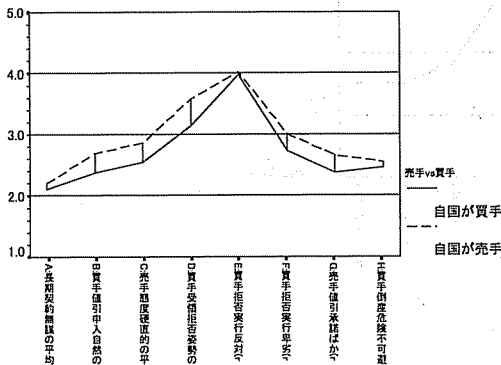
【図4-8-2】 専攻別

調査国／地域内の国内取引バージョンと国際取引である匿名国バージョンとを比較した場合、ストーリー前半では国内取引が、後半では国際取引の方が契約を遵守すべきとする傾向がみられる。t検定は、B、C、D、Gで有意である。【図4-8-3】



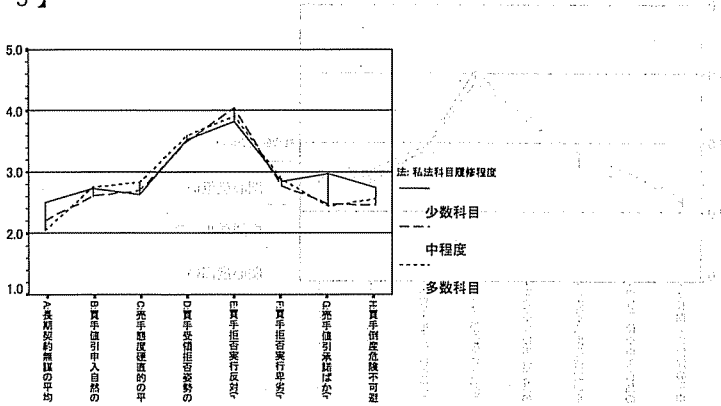
【図4-8-3】 対国内取引と匿名国取引バージョン別

自国が買手のバージョン群と売手であるバージョン群では、ストーリーの全体を通じて、自国が売手の場合がより契約を守るべしという傾向がみられる。t検定は、B、C、D、F、Gで有意である。【図4-8-4】



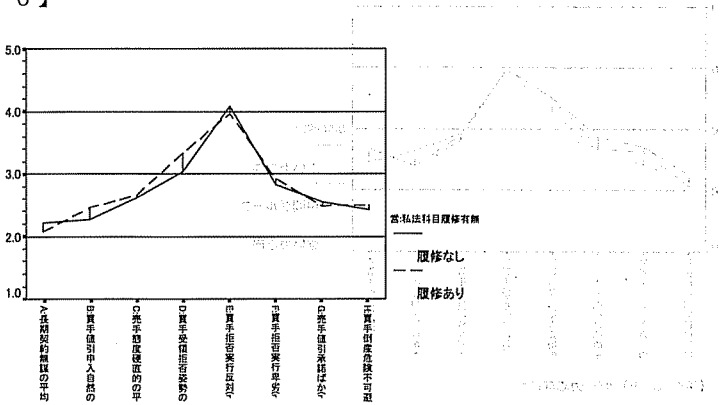
【図4-8-4】 対自国買手と自国売手バージョン別

法学生の私法科目履修程度による比較では、ばらつきはあるが系統的な差はみられない。F検定は、AとGで有意である。【図4-8-5】



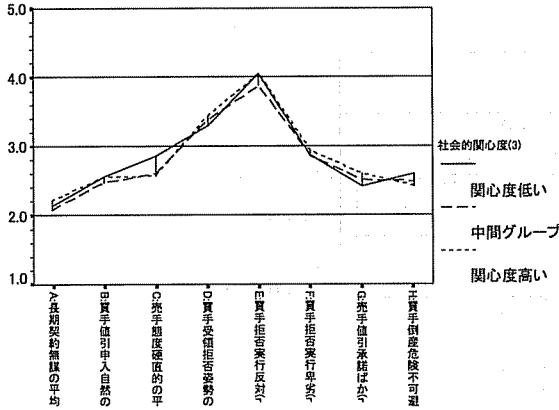
【図4-8-5】 法学生私法履修程度別

経営・商学生の私法科目の履修の有無による比較では、前半で履修ありの学生が、後半では履修なしの学生がやや契約を遵守すべきとする傾向がみられる。t検定は、Dで有意である。【図4-8-6】



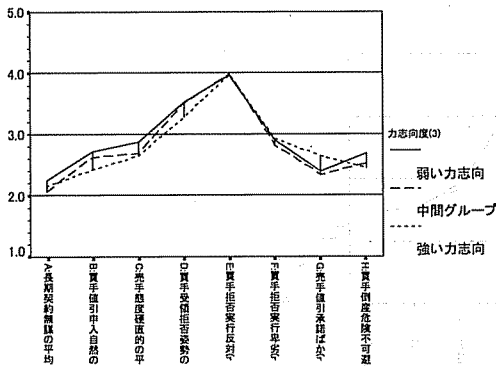
【図4-8-6】 経営・商学生私法科目履修有無別

社会的関心度で比較した場合、系統的な差はみられない。F検定は、CとEで有意である。【図4-8-7】



【図4-8-7】タイ社会的関心度別

力への志向度で比較した場合、ストーリーの前半で、強い力志向の学生が契約を遵守すべきとする傾向がみられる。F検定は、B、D、G、Hで有意である。【図4-8-8】



【図4-8-8】タイ力志向度別

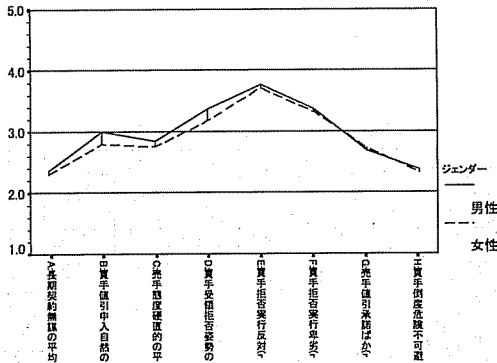
4-9. インド

サブグループごとの平均値と有効ケース数を【表4-9-1】に示した。  
有意な差を示すものは太字イタリックで表示してある。

【表4-9-1】インド各サブグループの平均値と有効サンプル数

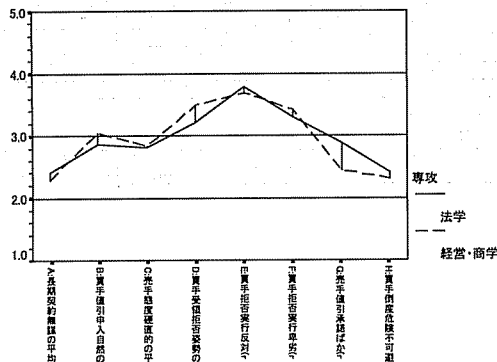
|            |       | A:長期契約無様              | B:買手値引申入自然    | C:売手態度硬直的     | D:買手受領拒否姿勢    | E:買手拒否実行反対(r) | F:買手拒否実行卑劣(r) | G:売手値引承諾ほか(r) | H:買手倒産危険不可避   |
|------------|-------|-----------------------|---------------|---------------|---------------|---------------|---------------|---------------|---------------|
| ジェンダー      | 男性    | 平均値 2.37<br>有効数 N=737 | 3.00<br>N=734 | 2.85<br>N=732 | 3.39<br>N=728 | 3.77<br>N=724 | 3.37<br>N=711 | 2.68<br>N=721 | 2.37<br>N=720 |
|            | 女性    | 平均値 2.31<br>有効数 N=285 | 2.80<br>N=285 | 2.75<br>N=282 | 3.19<br>N=277 | 3.71<br>N=279 | 3.32<br>N=271 | 2.74<br>N=277 | 2.33<br>N=275 |
| 専攻         | 法学    | 平均値 2.40<br>有効数 N=619 | 2.87<br>N=618 | 2.81<br>N=612 | 3.21<br>N=606 | 3.79<br>N=603 | 3.30<br>N=583 | 2.88<br>N=599 | 2.40<br>N=595 |
|            | 経営商学  | 平均値 2.29<br>有効数 N=417 | 3.04<br>N=415 | 2.83<br>N=416 | 3.48<br>N=412 | 3.69<br>N=414 | 3.42<br>N=413 | 2.44<br>N=413 | 2.30<br>N=414 |
| 法:私法科目履修程度 | 少数科目  | 平均値 2.42<br>有効数 N=485 | 2.89<br>N=483 | 2.84<br>N=478 | 3.25<br>N=474 | 3.77<br>N=471 | 3.32<br>N=452 | 2.87<br>N=466 | 2.45<br>N=463 |
|            | 中程度   | 平均値 2.32<br>有効数 N=131 | 2.80<br>N=132 | 2.73<br>N=131 | 3.03<br>N=129 | 3.85<br>N=129 | 3.26<br>N=128 | 2.90<br>N=130 | 2.21<br>N=129 |
|            | 多数科目  | 平均値 3.00<br>有効数 N=3   | 2.33<br>N=3   | 2.33<br>N=3   | 3.67<br>N=3   | 4.67<br>N=3   | 2.67<br>N=3   | 3.67<br>N=3   | 2.67<br>N=3   |
| 営:私法科目履修有無 | 履修なし  | 平均値 2.28<br>有効数 N=226 | 3.00<br>N=226 | 2.75<br>N=225 | 3.44<br>N=225 | 3.64<br>N=224 | 3.50<br>N=224 | 2.39<br>N=224 | 2.29<br>N=224 |
|            | 履修あり  | 平均値 2.31<br>有効数 N=191 | 3.08<br>N=189 | 2.93<br>N=191 | 3.53<br>N=187 | 3.74<br>N=190 | 3.31<br>N=189 | 2.50<br>N=189 | 2.32<br>N=190 |
| 匿名国vs国内    | 国内取引  | 平均値 2.41<br>有効数 N=176 | 3.01<br>N=175 | 2.85<br>N=172 | 3.22<br>N=171 | 3.71<br>N=174 | 3.28<br>N=168 | 2.72<br>N=172 | 2.36<br>N=170 |
|            | 匿名国   | 平均値 2.27<br>有効数 N=172 | 2.71<br>N=171 | 2.80<br>N=171 | 3.25<br>N=170 | 3.69<br>N=169 | 3.35<br>N=163 | 2.64<br>N=169 | 2.35<br>N=168 |
| 売手vs買手     | 自国が買手 | 平均値 2.35<br>有効数 N=339 | 2.80<br>N=338 | 2.69<br>N=338 | 3.08<br>N=336 | 3.69<br>N=332 | 3.39<br>N=325 | 2.66<br>N=328 | 2.27<br>N=330 |
|            | 自国が売手 | 平均値 2.39<br>有効数 N=349 | 3.15<br>N=349 | 2.95<br>N=347 | 3.63<br>N=341 | 3.95<br>N=342 | 3.35<br>N=340 | 2.76<br>N=343 | 2.46<br>N=341 |
| 社会的関心度(3)  | 平均値   |                       |               |               |               |               |               |               |               |
|            | 有効数   |                       |               |               |               |               |               |               |               |
| 力志向度(3)    | 平均値   |                       |               |               |               |               |               |               |               |
|            | 有効数   |                       |               |               |               |               |               |               |               |
| 表合計        | 平均値   | 2.36                  | 2.94          | 2.82          | 3.32          | 3.75          | 3.35          | 2.70          | 2.36          |
|            | 有効数   | N=1036                | N=1033        | N=1028        | N=1018        | N=1017        | N=996         | N=1012        | N=1009        |

ジェンダー別にみると、BとDで男性の方がやや契約に志向する傾向を示している。t検定は、BとDで有意である。【図4-9-1】



【図4-9-1】イ別・ジェンダー別

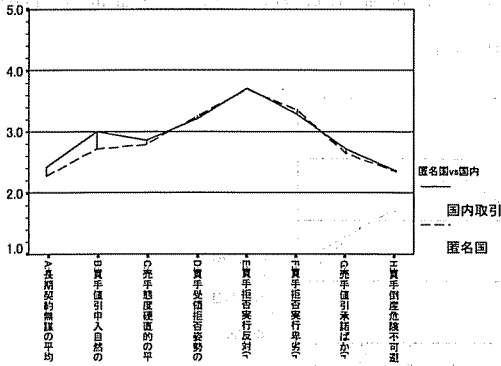
専攻別に比較すると、BとDで、前半で経営・商学生が、ストーリーの終盤で法学生の方が契約を遵守すべしとする傾向がみられる。t検定は、B、D、Gで有意である。【図4-9-2】



【図4-9-2】イ別・専攻別

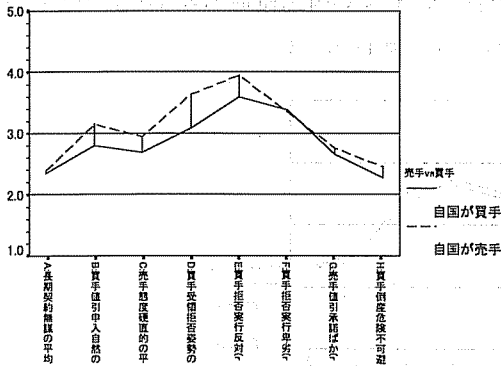


調査国／地域内の国内取引バージョンと国際取引である匿名国バージョンとを比較した場合、AとBで国内取引の方が契約を遵守すべきとする傾向がみられる。t検定は、Bで有意である。【図4-9-3】



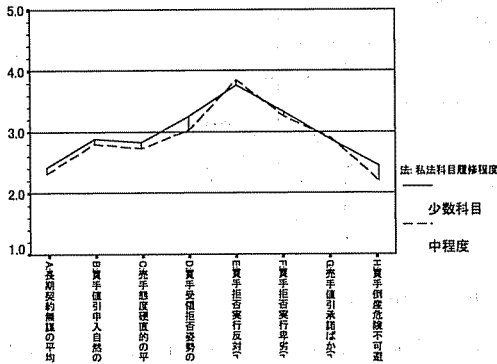
【図4-9-3】 イト-国内取引と匿名国取引バージョン別

自国が買手のバージョン群と売手であるバージョン群では、AとFを除きストーリーの全体を通じて、自国が売手の場合がより契約を守るべしという傾向がみられる。t検定は、B、C、D、E、Hで有意である。【図4-9-4】



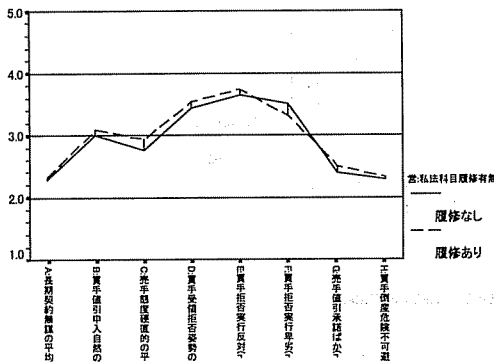
【図4-9-4】 イト-自国買手と自国売手バージョン別

法学生の私法科目履修程度による比較では、多数科目履修者グループに再分類されたケース数が少なかったため、少数科目履修者と中程度の各グループで比較した。ストーリーの前半で少数科目履修者グループがやや契約を守るべしとする傾向がみられる。ただし、t検定は、Hのみで有意である。【図4-9-5】



【図4-9-5】イ①-法学生私法履修程度別

経営・商学生の私法科目の履修の有無による比較では、前半で履修ありの学生が、より契約を遵守すべきとする傾向がみられる。ただし、t検定は、いずれも有意ではない。【図4-9-6】



【図4-9-6】イ①-経営・商学生私法科目履修有無別

第4章 国ごとの属性変数別にみた回答傾向

社会的関心度と「力志向度」については、インド調査票に含まれていないため、サブグループを構成できないので比較することはできない。

表 4-1-1 社会生活の質に関する質問項目の回答傾向の国別比較 (2009年)  
 (注) 本表は、社会生活の質に関する質問項目の回答傾向の国別比較を示している。この表は、社会生活の質に関する質問項目の回答傾向の国別比較を示している。

社会生活の質に関する質問項目の回答傾向の国別比較 (2009年) (1)

| 質問項目              | インド | 中国  | 日本  | 韓国  | タイ  | インドネシア | ブラジル | ロシア | 米国  | EU  | 平均  |
|-------------------|-----|-----|-----|-----|-----|--------|------|-----|-----|-----|-----|
| 1. 生活の質が向上しているか   | 5.2 | 5.1 | 5.3 | 5.4 | 5.2 | 5.1    | 5.2  | 5.3 | 5.4 | 5.2 | 5.2 |
| 2. 生活の質が低下しているか   | 4.8 | 4.9 | 4.7 | 4.6 | 4.8 | 4.9    | 4.8  | 4.7 | 4.6 | 4.8 | 4.8 |
| 3. 生活の質が変化していないか  | 4.5 | 4.6 | 4.4 | 4.5 | 4.5 | 4.6    | 4.5  | 4.4 | 4.5 | 4.5 | 4.5 |
| 4. 生活の質が向上しているか   | 5.1 | 5.0 | 5.2 | 5.3 | 5.1 | 5.0    | 5.1  | 5.2 | 5.3 | 5.1 | 5.1 |
| 5. 生活の質が低下しているか   | 4.9 | 4.8 | 4.7 | 4.6 | 4.9 | 4.8    | 4.9  | 4.7 | 4.6 | 4.9 | 4.8 |
| 6. 生活の質が変化していないか  | 4.6 | 4.7 | 4.5 | 4.6 | 4.6 | 4.7    | 4.6  | 4.5 | 4.6 | 4.6 | 4.6 |
| 7. 生活の質が向上しているか   | 5.0 | 4.9 | 5.1 | 5.2 | 5.0 | 4.9    | 5.0  | 5.1 | 5.2 | 5.0 | 5.0 |
| 8. 生活の質が低下しているか   | 4.7 | 4.8 | 4.6 | 4.5 | 4.7 | 4.8    | 4.7  | 4.6 | 4.5 | 4.7 | 4.7 |
| 9. 生活の質が変化していないか  | 4.4 | 4.5 | 4.3 | 4.4 | 4.4 | 4.5    | 4.4  | 4.3 | 4.4 | 4.4 | 4.4 |
| 10. 生活の質が向上しているか  | 5.2 | 5.1 | 5.3 | 5.4 | 5.2 | 5.1    | 5.2  | 5.3 | 5.4 | 5.2 | 5.2 |
| 11. 生活の質が低下しているか  | 4.8 | 4.9 | 4.7 | 4.6 | 4.8 | 4.9    | 4.8  | 4.7 | 4.6 | 4.8 | 4.8 |
| 12. 生活の質が変化していないか | 4.5 | 4.6 | 4.4 | 4.5 | 4.5 | 4.6    | 4.5  | 4.4 | 4.5 | 4.5 | 4.5 |
| 13. 生活の質が向上しているか  | 5.1 | 5.0 | 5.2 | 5.3 | 5.1 | 5.0    | 5.1  | 5.2 | 5.3 | 5.1 | 5.1 |
| 14. 生活の質が低下しているか  | 4.9 | 4.8 | 4.7 | 4.6 | 4.9 | 4.8    | 4.9  | 4.7 | 4.6 | 4.9 | 4.8 |
| 15. 生活の質が変化していないか | 4.6 | 4.7 | 4.5 | 4.6 | 4.6 | 4.7    | 4.6  | 4.5 | 4.6 | 4.6 | 4.6 |
| 16. 生活の質が向上しているか  | 5.0 | 4.9 | 5.1 | 5.2 | 5.0 | 4.9    | 5.0  | 5.1 | 5.2 | 5.0 | 5.0 |
| 17. 生活の質が低下しているか  | 4.7 | 4.8 | 4.6 | 4.5 | 4.7 | 4.8    | 4.7  | 4.6 | 4.5 | 4.7 | 4.7 |
| 18. 生活の質が変化していないか | 4.4 | 4.5 | 4.3 | 4.4 | 4.4 | 4.5    | 4.4  | 4.3 | 4.4 | 4.4 | 4.4 |

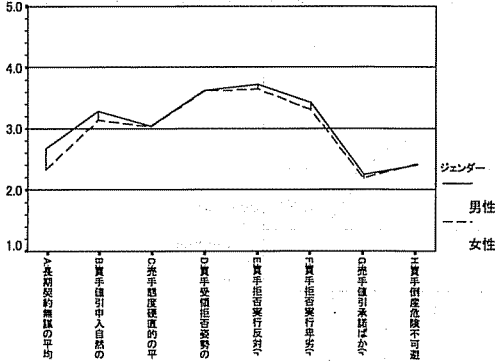
4-10. イスラエル

サブグループごとの平均値と有効ケース数を【表4-10-1】に示した。  
有意な差を示すものは太字イタリックで表示してある。

【表4-10-1】イスラエル各サブグループの平均値と有効サンプル数

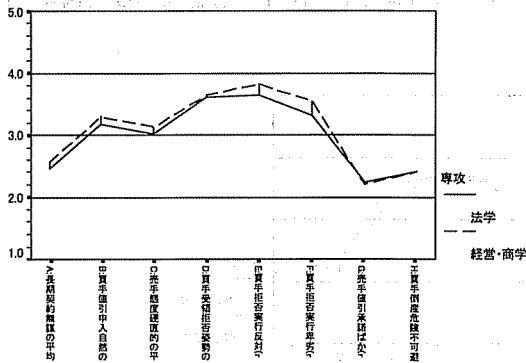
|            |                                     | A:異期契約                              | B:買手値引導入                    | C:買手相度        | D:買手受領指告                    | E:買手拒否案件反                   | F:買手拒否案件率                   | G:買手値引率                     | H:買手倒産高不                    |
|------------|-------------------------------------|-------------------------------------|-----------------------------|---------------|-----------------------------|-----------------------------|-----------------------------|-----------------------------|-----------------------------|
| ジェンダー      | 男性                                  | 平均値 <i>2.68</i><br>有効数 <i>N=330</i> | 3.28<br>N=330               | 3.04<br>N=331 | 3.63<br>N=330               | 3.72<br>N=321               | 3.42<br>N=319               | 2.25<br>N=318               | 2.40<br>N=317               |
|            | 女性                                  | 平均値 <i>2.34</i><br>有効数 <i>N=379</i> | 3.14<br>N=376               | 3.03<br>N=379 | 3.61<br>N=376               | 3.65<br>N=364               | 3.31<br>N=363               | 2.19<br>N=364               | 2.42<br>N=365               |
| 専攻         | 法学                                  | 平均値 <i>2.47</i><br>有効数 <i>N=549</i> | 3.18<br>N=547               | 3.01<br>N=549 | 3.61<br>N=544               | <i>3.64</i><br><i>N=527</i> | <i>3.37</i><br><i>N=525</i> | 2.23<br>N=525               | 2.41<br>N=526               |
|            | 経営・商                                | 平均値 <i>2.57</i><br>有効数 <i>N=164</i> | 3.29<br>N=163               | 3.13<br>N=165 | 3.64<br>N=166               | <i>3.82</i><br><i>N=162</i> | <i>3.55</i><br><i>N=161</i> | 2.20<br>N=161               | 2.40<br>N=160               |
| 法・私法科目履修程度 | 少数科目                                | 平均値 <i>2.53</i><br>有効数 <i>N=419</i> | 3.21<br>N=417               | 3.01<br>N=419 | 3.61<br>N=414               | 3.64<br>N=403               | 3.32<br>N=400               | 2.22<br>N=400               | 2.39<br>N=402               |
|            | 中程度                                 | 平均値 <i>2.27</i><br>有効数 <i>N=124</i> | 3.07<br>N=124               | 3.03<br>N=124 | 3.58<br>N=124               | 3.60<br>N=119               | 3.26<br>N=119               | 2.24<br>N=119               | 2.50<br>N=118               |
|            | 多数科目                                | 平均値 <i>1.67</i><br>有効数 <i>N=6</i>   | 2.83<br>N=6                 | 2.83<br>N=6   | 4.33<br>N=6                 | 3.83<br>N=6                 | 3.67<br>N=6                 | 2.67<br>N=6                 | 2.17<br>N=6                 |
| 當・私法科目履修有無 | 履修なし                                | 平均値 <i>2.51</i><br>有効数 <i>N=51</i>  | 3.13<br>N=52                | 3.10<br>N=52  | <i>3.38</i><br><i>N=53</i>  | 3.63<br>N=51                | 3.53<br>N=51                | <i>1.95</i><br><i>N=51</i>  | <i>2.14</i><br><i>N=51</i>  |
|            | 履修あり                                | 平均値 <i>2.60</i><br>有効数 <i>N=113</i> | 3.37<br>N=111               | 3.14<br>N=113 | <i>3.76</i><br><i>N=113</i> | 3.91<br>N=111               | 3.55<br>N=110               | <i>2.31</i><br><i>N=110</i> | <i>2.52</i><br><i>N=109</i> |
| 匿名国ve国内    | 国内取引                                | 平均値 <i>2.63</i><br>有効数 <i>N=112</i> | 3.16<br>N=112               | 3.16<br>N=113 | 3.55<br>N=113               | 3.65<br>N=110               | 3.28<br>N=110               | 2.19<br>N=109               | 2.55<br>N=110               |
|            | 匿名国                                 | 平均値 <i>2.24</i><br>有効数 <i>N=118</i> | 3.26<br>N=118               | 2.99<br>N=118 | 3.56<br>N=117               | 3.57<br>N=115               | 3.31<br>N=113               | 2.16<br>N=115               | 2.45<br>N=114               |
| 赤手ve買手     | 自国が買手                               | 平均値 <i>2.50</i><br>有効数 <i>N=239</i> | <i>3.08</i><br><i>N=237</i> | 3.00<br>N=239 | 3.61<br>N=238               | 3.69<br>N=229               | <i>2.53</i><br><i>N=229</i> | 2.31<br>N=229               | 2.40<br>N=230               |
|            | 自国が売手                               | 平均値 <i>2.54</i><br>有効数 <i>N=244</i> | <i>3.37</i><br><i>N=243</i> | 3.04<br>N=244 | 3.68<br>N=242               | 3.73<br>N=235               | <i>3.26</i><br><i>N=234</i> | 2.17<br>N=234               | 2.34<br>N=232               |
| 社会的関心度(3)  | 関心度低い                               | 平均値 <i>2.39</i><br>有効数 <i>N=153</i> | 3.25<br>N=154               | 3.10<br>N=154 | 3.59<br>N=154               | 3.66<br>N=148               | 3.26<br>N=149               | 2.30<br>N=149               | 2.49<br>N=149               |
|            | 中間グループ                              | 平均値 <i>2.44</i><br>有効数 <i>N=289</i> | 3.13<br>N=289               | 3.05<br>N=290 | 3.65<br>N=289               | 3.68<br>N=278               | 3.41<br>N=279               | 2.14<br>N=279               | 2.35<br>N=279               |
|            | 関心度高い                               | 平均値 <i>2.60</i><br>有効数 <i>N=215</i> | 3.26<br>N=213               | 3.00<br>N=215 | 3.57<br>N=213               | 3.69<br>N=212               | 3.36<br>N=212               | 2.24<br>N=210               | 2.40<br>N=210               |
| 力志向度(3)    | 弱い力志向                               | 平均値 <i>2.60</i><br>有効数 <i>N=280</i> | 3.16<br>N=279               | 3.11<br>N=281 | 3.66<br>N=279               | 3.61<br>N=272               | 3.31<br>N=271               | <i>2.09</i><br><i>N=270</i> | 2.49<br>N=272               |
|            | 中間グループ                              | 平均値 <i>2.45</i><br>有効数 <i>N=260</i> | 3.24<br>N=280               | 2.97<br>N=280 | 3.59<br>N=278               | 3.68<br>N=272               | 3.35<br>N=271               | <i>2.22</i><br><i>N=273</i> | 2.35<br>N=272               |
|            | 強い力志向                               | 平均値 <i>2.38</i><br>有効数 <i>N=141</i> | 3.21<br>N=140               | 3.04<br>N=142 | 3.57<br>N=142               | 3.60<br>N=136               | 3.49<br>N=136               | <i>2.47</i><br><i>N=135</i> | 2.34<br>N=134               |
| 表合計        | 平均値 <i>2.49</i><br>有効数 <i>N=713</i> | 3.20<br>N=710                       | 3.04<br>N=714               | 3.62<br>N=710 | 3.68<br>N=689               | 3.36<br>N=686               | 2.22<br>N=686               | 2.41<br>N=686               |                             |

ジェンダー別にみると、AとBで男性の方がやや契約に志向する傾向を示している。t検定は、Aで有意である。【図4-10-1】



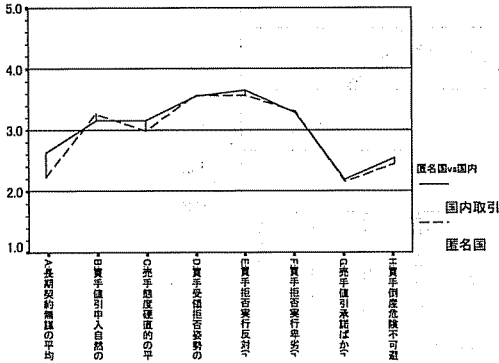
【図4-10-1】 イスラエル-ジェンダー別

専攻別に比較すると、ストーリーの全体を通じて、経営・商学系学生の方が契約を遵守すべきとする傾向がみられる。t検定は、EとFで有意である。【図4-10-2】



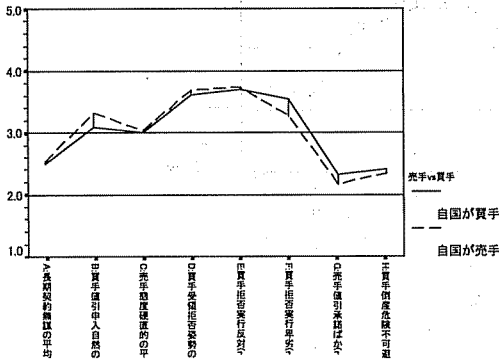
【図4-10-2】 イスラエル-専攻別

調査国／地域内の国内取引バージョンと国際取引である匿名国バージョンとを比較した場合、AとCで国内取引の方がやや契約を遵守すべきとする傾向がみられる。t検定は、Aで有意である。【図4-10-3】



【図4-10-3】 イスラエル—国内取引と匿名国取引バージョン別

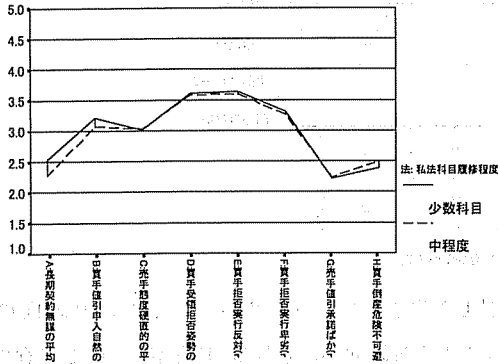
自国が買手のバージョン群と売手であるバージョン群では、ストーリー前半で自国が売手の場合が、後半で自国が買手の場合がより契約を守るべしという傾向がみられる。t検定は、BとFで有意である。【図4-10-4】



【図4-10-4】 イスラエル—自国買手と自国売手バージョン別

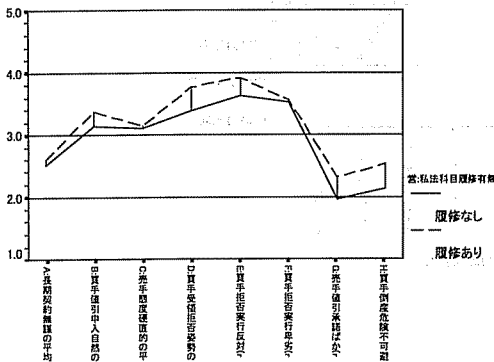
第4章 国ごとの属性変数別にみた回答傾向

法学生の私法科目履修程度による比較では、多数科目履修者グループに再分類されたケース数が少なかったため、少数科目履修者と中程度の各グループで比較した。ストーリーの前半で少数科目履修者グループがやや契約を守るべしとする傾向がみられる。ただし、t検定は、Aのみで有意である。【図4-10-5】



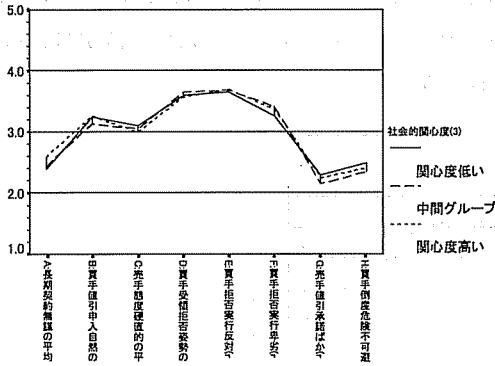
【図4-10-5】 イスラエル法学生私法履修程度別

商学生の私法科目の履修の有無による比較では、ストーリーの全体を通じて、履修ありの学生の方が契約を守るべしとする傾向が顕著である。t検定は、D、G、Hで有意である。【図4-10-6】



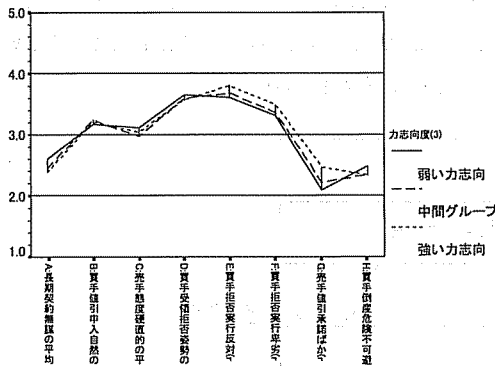
【図4-10-6】 イスラエル経営・商学生私法科目履修有無別

社会的関心度で比較した場合、特に系統的な差はみられない。F検定は、いずれも有意ではない。【図4-10-7】



【図4-10-7】イスラエル社会的関心度別

力への志向度で比較した場合、ストーリーの後半で、強い力志向の学生がより契約を遵守すべしとする傾向がみられる。F検定は、Gで有意である。【図4-10-8】



【図4-10-8】イスラエル力志向度別



第4章 国ごとの属性変数別にみた回答傾向

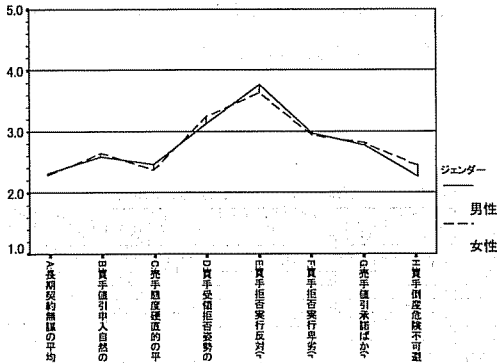
4-1-1 エジプト

サブグループごとの平均値と有効ケース数を【表4-11-1】に示した。  
有意な差を示すものは太字イタリックで表示してある。

【表4-11-1】エジプト各サブグループの平均値と有効サンプル数

|                 |        | A: 長期契約無価値 | B: 買手価値引込割合 | C: 売手相対度確度的 | D: 買手要領指看姿勢 | E: 買手拒否実行率(%) | F: 買手拒否実行率(%) | G: 売手相対引込(%) | H: 買手相対危険不可引 |
|-----------------|--------|------------|-------------|-------------|-------------|---------------|---------------|--------------|--------------|
| ジェンダー           | 男性     | 平均値 2.32   | 2.59        | 2.47        | 3.13        | 3.77          | 2.97          | 2.78         | 2.28         |
|                 | 有効数    | N=174      | N=174       | N=176       | N=175       | N=176         | N=175         | N=176        | N=173        |
|                 | 女性     | 平均値 2.29   | 2.65        | 2.37        | 3.25        | 3.63          | 2.94          | 2.81         | 2.44         |
|                 | 有効数    | N=397      | N=402       | N=405       | N=399       | N=399         | N=396         | N=397        | N=388        |
| 専攻              | 経営・商学  | 平均値 2.30   | 2.63        | 2.41        | 3.22        | 3.68          | 2.95          | 2.80         | 2.38         |
|                 | 有効数    | N=573      | N=578       | N=583       | N=576       | N=577         | N=573         | N=575        | N=563        |
| 法: 私法科<br>目履修程度 |        | 平均値 3.00   | 2.65        | 2.82        | 3.69        | 4.20          | 3.20          | 3.47         | 2.87         |
|                 | 有効数    | N=15       | N=17        | N=17        | N=16        | N=15          | N=15          | N=15         | N=15         |
| 営: 私法科<br>目履修有無 | 履修なし   | 平均値 2.28   | 2.63        | 2.39        | 3.20        | 3.66          | 2.94          | 2.78         | 2.37         |
|                 | 有効数    | N=558      | N=561       | N=566       | N=560       | N=562         | N=558         | N=560        | N=548        |
| 医名国vs国内         | 国内取引   | 平均値 2.16   | 2.55        | 2.05        | 3.21        | 3.73          | 3.02          | 2.60         | 2.44         |
|                 | 有効数    | N=94       | N=95        | N=97        | N=96        | N=93          | N=94          | N=95         | N=93         |
|                 | 匿名国    | 平均値 2.17   | 2.53        | 2.21        | 2.88        | 3.72          | 3.26          | 2.95         | 2.41         |
|                 | 有効数    | N=94       | N=95        | N=94        | N=93        | N=95          | N=94          | N=92         | N=91         |
| 売手vs買手          | 自国が買手  | 平均値 2.40   | 2.32        | 2.26        | 3.02        | 3.38          | 2.41          | 2.51         | 2.21         |
|                 | 有効数    | N=193      | N=195       | N=197       | N=195       | N=196         | N=193         | N=195        | N=187        |
|                 | 自国が売手  | 平均値 2.32   | 3.04        | 2.82        | 3.54        | 3.93          | 3.31          | 3.12         | 2.52         |
|                 | 有効数    | N=192      | N=193       | N=195       | N=192       | N=193         | N=192         | N=193        | N=192        |
| 社会的関心度(3)       | 関心度低い  | 平均値 2.44   | 2.63        | 2.40        | 3.25        | 3.78          | 2.95          | 2.69         | 2.40         |
|                 | 有効数    | N=215      | N=219       | N=221       | N=219       | N=218         | N=218         | N=218        | N=214        |
|                 | 中間グループ | 平均値 2.24   | 2.67        | 2.48        | 3.20        | 3.65          | 2.97          | 2.94         | 2.36         |
|                 | 有効数    | N=200      | N=202       | N=202       | N=200       | N=201         | N=200         | N=201        | N=196        |
|                 | 関心度高い  | 平均値 2.14   | 2.66        | 2.31        | 3.32        | 3.63          | 2.92          | 2.73         | 2.32         |
|                 | 有効数    | N=125      | N=124       | N=125       | N=123       | N=125         | N=125         | N=125        | N=124        |
| 力志向度(3)         | 弱い力志向  | 平均値 4.50   | 2.00        | 3.00        | 3.00        | 3.00          | 2.50          | 2.00         | 2.00         |
|                 | 有効数    | N=2        | N=2         | N=2         | N=2         | N=2           | N=2           | N=2          | N=2          |
|                 | 中間グループ | 平均値 2.62   | 2.79        | 2.41        | 3.46        | 3.45          | 2.82          | 2.52         | 2.56         |
|                 | 有効数    | N=29       | N=29        | N=29        | N=28        | N=29          | N=28          | N=27         | N=27         |
|                 | 強い力志向  | 平均値 2.28   | 2.63        | 2.39        | 3.19        | 3.69          | 2.95          | 2.83         | 2.37         |
|                 | 有効数    | N=519      | N=524       | N=529       | N=524       | N=525         | N=523         | N=525        | N=516        |
| 表合計             |        | 平均値 2.30   | 2.63        | 2.41        | 3.22        | 3.68          | 2.95          | 2.80         | 2.38         |
|                 | 有効数    | N=573      | N=578       | N=583       | N=576       | N=577         | N=573         | N=575        | N=563        |

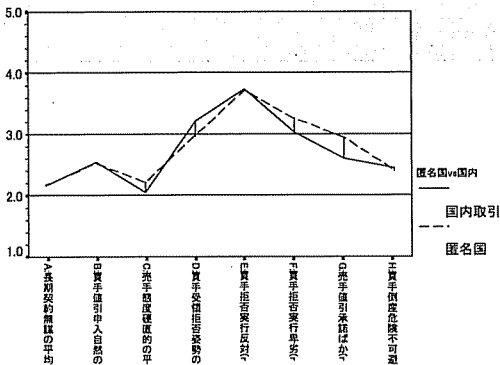
ジェンダー別にみると、特に顕著な傾向はみられない。t検定は、Hのみで有意である。【図4-11-1】



【図4-11-1】 エジプト—ジェンダー別

エジプトでは、経営・商学生のための調査であるので、専攻ごとの比較はできない。

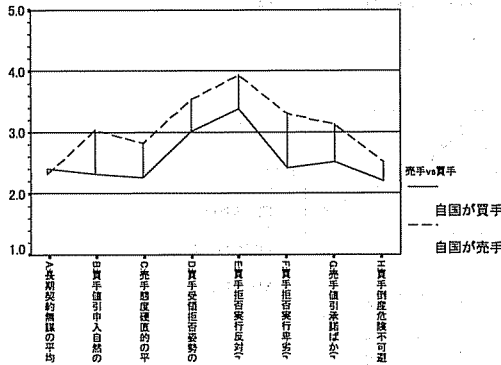
調査国／地域内の国内取引バージョンと国際取引である匿名国バージョンとを比較した場合、後半で匿名国の方がより契約を遵守すべきとする傾向がみられる。t検定は、Gで有意である。【図4-11-2】



【図4-11-2】 エジプト—国内取引と匿名国取引バージョン別

第4章 国ごとの属性変数別にみた回答傾向

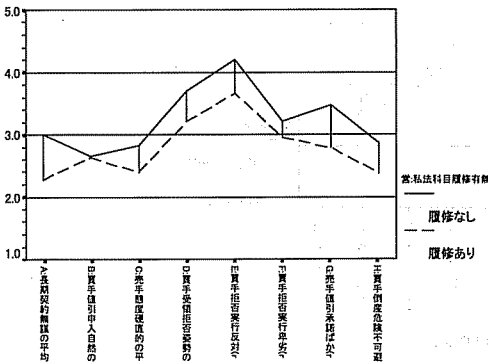
自国が買手のバージョン群と売手であるバージョン群では、ストーリーの全体を通じて、自国が売手の場合がより契約を守るべしという傾向が顕著である。t検定は、BからHまで有意である。【図4-11-3】



【図4-11-3】 エピソード-自国買手と自国売手バージョン別

法学生の私法科目履修程度については、サンプルがないので比較できない。

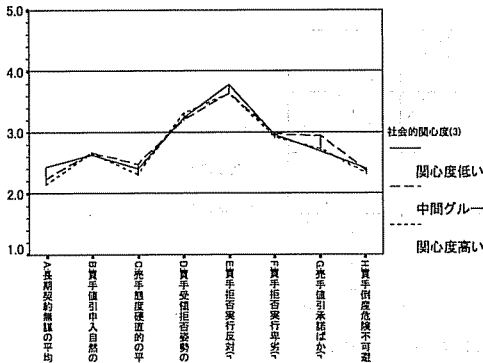
経営・商学生の私法科目の履修の有無による比較では、C以降のストーリーを通じて、履修なしの学生の方が契約を守るべしとする傾向がみられる。ただし、履修なしの学生のケース数が15しかないので、この結果に



【図4-11-4】 エピソード-経営・商学生私法科目履修有無別

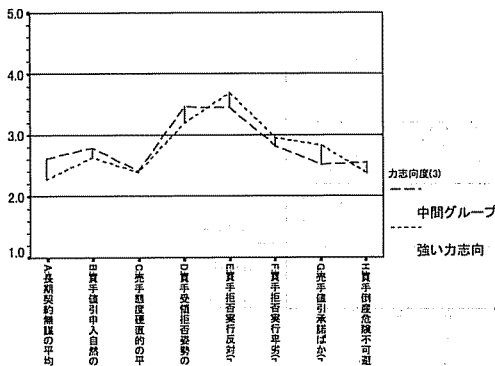
については留保が必要である。t検定は、AとGで有意である。【図4-11-4】

社会的関心度で比較した場合、特に系統的な差はみられない。F検定は、いずれも有意ではない。【図4-11-5】



【図4-11-5】 エジプト-社会的関心度別


力への志向度では、弱い志向度グループに再分類されたケースが少ないので、中間グループと強い志向度グループとの間で比較した。しかし、それでも中間グループのケース数が29と少ないので、結果については留



【図4-11-6】 エジプト-志向度別

第4章 国ごとの属性変数別にみた回答傾向

保が必要である。これは、エジプトのサンプルの力志向度が、強い力志向度に大きく偏っていたためである。ストーリーの前半では、中間グループが、後半では強い力志向グループの方が、より契約を遵守すべきとする傾向を示している。しかし、先にふれたサブグループのケース数の問題から、t検定は、いずれも有意ではない。【図4-11-6】



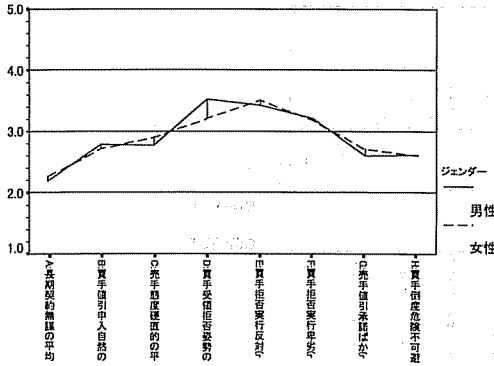
4-12. イタリア

サブグループごとの平均値と有効ケース数を【表4-12-1】に示した。  
有意な差を示すものは太字イタリックで表示してある。

【表4-12-1】 イタリア各サブグループの平均値と有効サンプル数

|            |                       | A:長期契約無謀                    | B:買手値引承然            | C:売手態度硬直的           | D:買手受領拒否姿勢           | E:買手拒否実行反対(r)        | F:買手拒否実行早否(r)       | G:売手値引承諾ばか(r)        | H:買手倒産危険不可避         |
|------------|-----------------------|-----------------------------|---------------------|---------------------|----------------------|----------------------|---------------------|----------------------|---------------------|
| ジェンダー      | 男性                    | 平均値 2.19<br>有効数 N=83        | 2.79<br>N=82        | 2.77<br>N=83        | <i>3.52</i><br>N=82  | 3.42<br>N=83         | 3.22<br>N=78        | 2.60<br>N=82         | 2.61<br>N=83        |
|            | 女性                    | 平均値 2.26<br>有効数 N=183       | 2.72<br>N=186       | 2.90<br>N=186       | <i>3.27</i><br>N=186 | 3.51<br>N=185        | 3.18<br>N=182       | 2.71<br>N=184        | 2.61<br>N=184       |
| 専攻         | 法学                    | 平均値 2.25<br>有効数 N=269       | 2.74<br>N=271       | 2.86<br>N=272       | 3.30<br>N=271        | 2.78<br>N=271        | 3.19<br>N=263       | 2.68<br>N=269        | 2.60<br>N=270       |
|            | 少数科目                  | 平均値 2.29<br>有効数 N=17        | 2.53<br>N=17        | 2.47<br>N=17        | 3.24<br>N=17         | 2.76<br>N=17         | 3.00<br>N=16        | 2.76<br>N=17         | 2.24<br>N=17        |
| 法:私法科目履修程度 | 中程度                   | 平均値 2.18<br>有効数 N=39        | 3.05<br>N=39        | 2.92<br>N=39        | 3.38<br>N=39         | <i>3.41</i><br>N=39  | 3.13<br>N=38        | 2.97<br>N=39         | 2.59<br>N=39        |
|            | 多数科目                  | 平均値 2.25<br>有効数 N=213       | 2.70<br>N=215       | 2.88<br>N=216       | 3.29<br>N=215        | <i>3.55</i><br>N=215 | 3.22<br>N=209       | 2.62<br>N=213        | 2.63<br>N=214       |
|            | 営:私法科目履修有無            | 平均値<br>有効数                  |                     |                     |                      |                      |                     |                      |                     |
| 匿名国vs国内    | 国内取引                  | 平均値 <i>2.13</i><br>有効数 N=48 | 2.77<br>N=48        | 2.81<br>N=48        | 3.21<br>N=48         | <i>3.63</i><br>N=48  | 3.26<br>N=46        | 2.63<br>N=48         | 2.70<br>N=47        |
|            | 匿名国                   | 平均値 <i>2.56</i><br>有効数 N=43 | 2.43<br>N=44        | 2.66<br>N=44        | 3.23<br>N=44         | <i>3.16</i><br>N=44  | 3.14<br>N=44        | 2.70<br>N=43         | 2.68<br>N=44        |
| 売手vs買手     | 自国が買                  | 平均値 2.29<br>有効数 N=90        | <i>2.65</i><br>N=91 | <i>2.73</i><br>N=92 | <i>3.20</i><br>N=91  | <i>3.34</i><br>N=92  | <i>2.97</i><br>N=87 | 2.62<br>N=91         | <i>2.42</i><br>N=92 |
|            | 自国が売                  | 平均値 2.11<br>有効数 N=88        | <i>2.97</i><br>N=88 | <i>3.11</i><br>N=88 | <i>3.49</i><br>N=88  | <i>3.72</i><br>N=87  | <i>3.41</i><br>N=86 | 2.77<br>N=87         | <i>2.69</i><br>N=87 |
| 社会的関心度(3)  | 関心度低                  | 平均値 2.25<br>有効数 N=77        | 2.85<br>N=78        | 2.95<br>N=78        | 3.27<br>N=78         | 3.44<br>N=77         | 3.09<br>N=76        | 2.80<br>N=76         | 2.60<br>N=77        |
|            | 中間                    | 平均値 2.28<br>有効数 N=102       | 2.65<br>N=103       | 2.69<br>N=104       | 3.23<br>N=103        | 3.45<br>N=104        | 3.21<br>N=102       | 2.62<br>N=103        | 2.66<br>N=104       |
|            | 関心度高                  | 平均値 2.09<br>有効数 N=78        | 2.76<br>N=78        | 2.99<br>N=78        | 3.44<br>N=78         | 3.59<br>N=78         | 3.29<br>N=75        | 2.64<br>N=78         | 2.56<br>N=78        |
| 志向度(3)     | 弱い                    | 平均値 2.23<br>有効数 N=86        | 2.83<br>N=86        | 2.88<br>N=86        | 3.31<br>N=86         | <i>3.35</i><br>N=86  | 3.08<br>N=83        | <i>2.41</i><br>N=86  | 2.60<br>N=86        |
|            | 中間                    | 平均値 2.31<br>有効数 N=114       | 2.66<br>N=116       | 2.83<br>N=116       | 3.29<br>N=116        | <i>3.41</i><br>N=116 | 3.20<br>N=115       | <i>2.69</i><br>N=115 | 2.59<br>N=116       |
|            | 強い                    | 平均値 2.17<br>有効数 N=63        | 2.73<br>N=63        | 2.86<br>N=64        | 3.35<br>N=63         | <i>3.77</i><br>N=64  | 3.31<br>N=62        | <i>3.02</i><br>N=63  | 2.61<br>N=64        |
| 表合計        | 平均値 2.25<br>有効数 N=269 | 2.74<br>N=271               | 2.86<br>N=272       | 3.30<br>N=271       | 3.48<br>N=271        | 3.19<br>N=263        | 2.68<br>N=269       | 2.60<br>N=270        |                     |

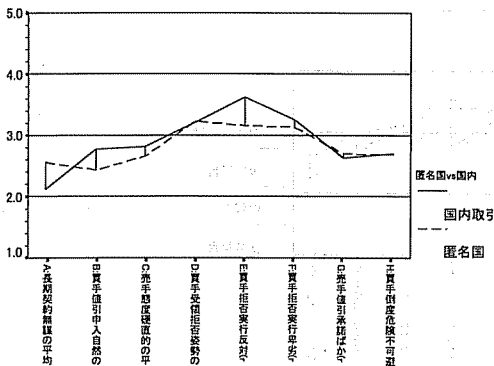
ジェンダー別にみると、Dを除き、特に顕著な傾向はみられない。Dで男性の方が契約を守るべしとする傾向がみられる。t検定は、Dのみで有意である。【図4-12-1】



【図4-12-1】 イタリー—ジェンダー別

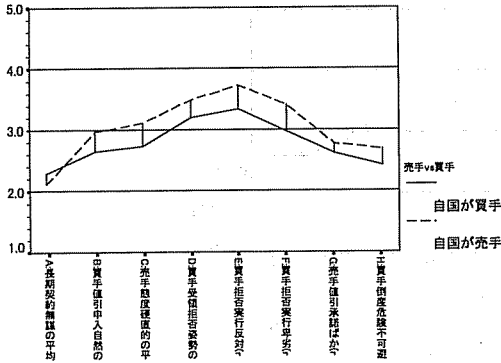
イタリアは、法学生のための調査であるので、専攻ごとの比較はできない。目的が「契約を遵守すべき」とあるため、結果は「契約を遵守すべき」となる傾向がみられる。

調査国/地域内の国内取引バージョンと国際取引である匿名国バージョンとを比較した場合、B、C、Eで国内取引の方がより契約を遵守すべきとする傾向がみられる。t検定は、AとEで有意である。【図4-12-2】



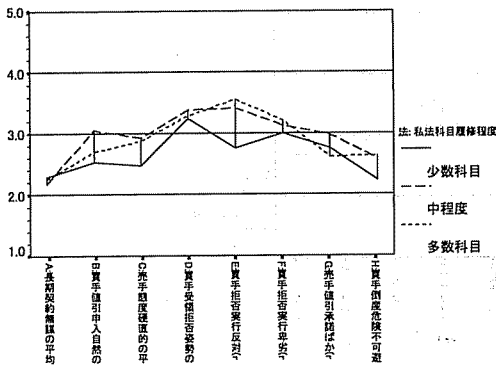
【図4-12-2】 イタリー—国内取引と匿名国取引バージョン別

自国が買手のバージョン群と売手であるバージョン群では、ストーリーの全体を通じて、自国が売手の場合がより契約を守るべしという傾向が顕著である。t検定は、BからFまでとHで有意である。【図4-12-3】



【図4-12-3】 例7-自国買手と自国売手バージョン別

法学生の私法科目履修程度による比較では、少数科目グループが契約に対して柔軟な態度を示している傾向がある。しかし、少数科目グループと中程度グループのケース数はそれぞれ17、39と少ないので結果については留保が必要である。F検定は、Eのみで有意である。【図4-12-4】



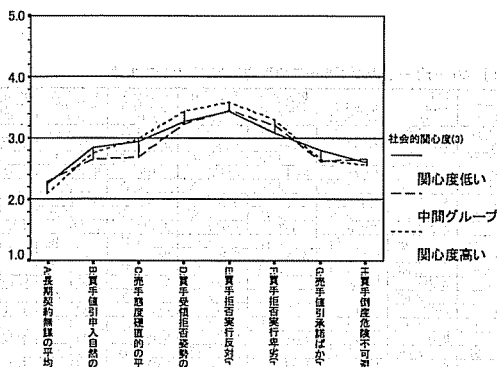
【図4-12-4】 例7-法学生私法履修程度別



#### 第4章 国ごとの属性変数別にみた回答傾向

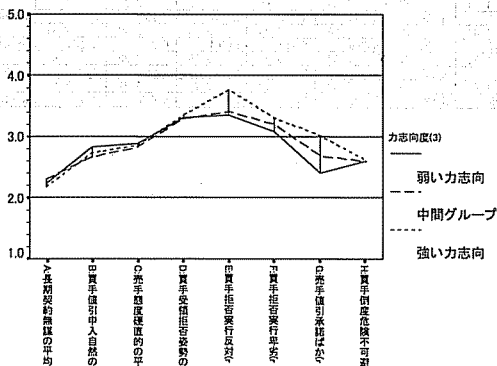
経営・商学生のサンプルはないので、経営・商学生の私法科目の履修の有無による比較はできない。

社会的関心度で比較した場合、特に系統的な差はみられない。F検定は、いずれも有意ではない。【図4-12-5】



【図4-12-5】 例7-社会的関心度別

力への志向度では、ストーリーの後半では強い力志向グループの方が、より契約を遵守すべきとする傾向を示している。F検定は、EとGで有意である。【図4-12-6】



【図4-12-6】 例7-力志向度別

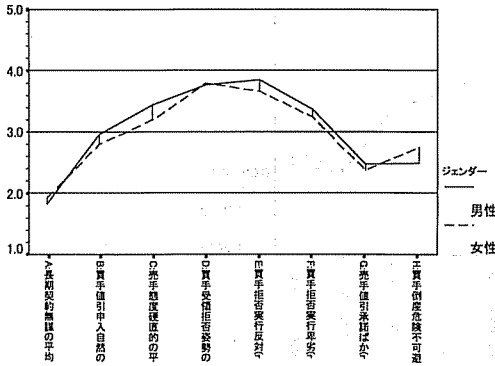
4-13. スウェーデン

サブグループごとの平均値と有効ケース数を【表4-13-1】に示した。  
有意な差を示すものは太字イタリックで表示してある。

【表4-13-1】スウェーデン各サブグループの平均値と有効サンプル数

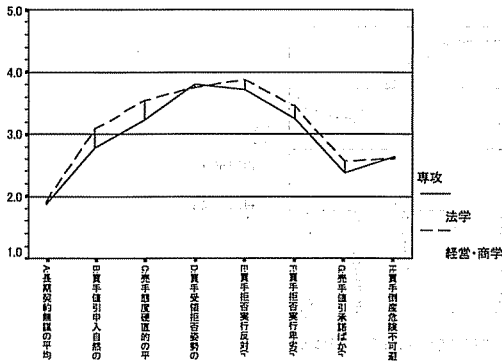
|            |        | A: 長期契約無償 | B: 買手値引増大自然 | C: 売手期度確率的  | D: 買手受領拒否姿勢 | E: 買手拒否実行反対 | F: 買手拒否実行卑劣 | G: 買手値引危険不可避 | H: 買手拒否危険不可避 |
|------------|--------|-----------|-------------|-------------|-------------|-------------|-------------|--------------|--------------|
| ジェンダー      | 男性     | 平均値 1.82  | 2.96        | <i>3.24</i> | 3.77        | <i>3.85</i> | 3.37        | 2.48         | <i>2.49</i>  |
|            | 有効数    | N=293     | N=293       | N=293       | N=293       | N=293       | N=293       | N=293        | N=293        |
|            | 女性     | 平均値 1.93  | 2.80        | <i>3.19</i> | 3.80        | <i>3.66</i> | 3.25        | 2.37         | <i>2.24</i>  |
|            | 有効数    | N=320     | N=318       | N=317       | N=316       | N=313       | N=315       | N=315        | N=312        |
| 専攻         | 法学     | 平均値 1.87  | <i>2.78</i> | <i>3.22</i> | 3.80        | <i>3.70</i> | <i>3.25</i> | <i>2.38</i>  | <i>2.63</i>  |
|            | 有効数    | N=433     | N=432       | N=432       | N=429       | N=427       | N=427       | N=429        | N=428        |
|            | 経営商学   | 平均値 1.91  | <i>3.08</i> | <i>3.54</i> | 3.74        | <i>3.87</i> | <i>3.45</i> | <i>2.56</i>  | <i>2.61</i>  |
|            | 有効数    | N=192     | N=191       | N=190       | N=192       | N=190       | N=192       | N=191        | N=189        |
| 法・私法科目履修程度 | 少数科目   | 平均値 1.63  | <i>2.39</i> | 3.07        | <i>3.46</i> | 3.61        | 3.16        | 2.46         | 2.46         |
|            | 有効数    | N=46      | N=46        | N=46        | N=46        | N=46        | N=45        | N=46         | N=46         |
|            | 中程度    | 平均値 1.92  | <i>2.80</i> | 3.21        | <i>3.79</i> | 3.68        | 3.26        | 2.35         | 2.67         |
|            | 有効数    | N=334     | N=333       | N=333       | N=330       | N=328       | N=329       | N=330        | N=329        |
|            | 多数科目   | 平均値 1.72  | <i>3.02</i> | 3.45        | <i>4.11</i> | 3.92        | 3.26        | 2.47         | 2.60         |
|            | 有効数    | N=53      | N=53        | N=53        | N=53        | N=53        | N=53        | N=53         | N=53         |
| 当・私法科目履修有無 | 履修なし   | 平均値 1.89  | 3.37        | 3.89        | 3.95        | 4.05        | 3.58        | 2.89         | <i>2.85</i>  |
|            | 有効数    | N=19      | N=19        | N=18        | N=19        | N=19        | N=19        | N=19         | N=19         |
|            | 履修あり   | 平均値 1.91  | 3.05        | 3.51        | 3.72        | <i>3.85</i> | 3.43        | 2.52         | <i>2.57</i>  |
|            | 有効数    | N=173     | N=172       | N=172       | N=173       | N=171       | N=173       | N=172        | N=169        |
| 匿名国ve国内    | 国内取引   | 平均値 1.87  | 2.84        | 3.20        | 3.71        | 3.67        | 3.39        | 2.34         | 2.49         |
|            | 有効数    | N=93      | N=92        | N=91        | N=92        | N=91        | N=92        | N=91         | N=90         |
|            | 匿名国    | 平均値 1.74  | 2.81        | 3.24        | 3.84        | 3.80        | 3.25        | 2.40         | 2.72         |
|            | 有効数    | N=105     | N=104       | N=104       | N=105       | N=103       | N=104       | N=104        | N=104        |
| 売手ve買手     | 自国が買手  | 平均値 1.86  | 2.85        | <i>3.48</i> | 3.80        | 3.74        | 3.26        | 2.42         | 2.69         |
|            | 有効数    | N=215     | N=215       | N=215       | N=213       | N=213       | N=213       | N=214        | N=213        |
|            | 自国が売手  | 平均値 1.97  | 2.94        | <i>3.25</i> | 3.77        | 3.79        | 3.36        | 2.51         | 2.56         |
|            | 有効数    | N=212     | N=212       | N=212       | N=211       | N=210       | N=210       | N=211        | N=209        |
| 社会的関心度(3)  | 関心度低い  | 平均値 1.96  | 2.89        | 3.33        | 3.80        | 3.67        | 3.26        | 2.49         | <i>2.78</i>  |
|            | 有効数    | N=174     | N=173       | N=174       | N=173       | N=172       | N=173       | N=172        | N=171        |
|            | 中間グループ | 平均値 1.88  | 2.87        | 3.29        | 3.74        | 3.72        | 3.31        | 2.42         | <i>2.51</i>  |
|            | 有効数    | N=253     | N=253       | N=251       | N=252       | N=250       | N=252       | N=253        | N=251        |
|            | 関心度高い  | 平均値 1.80  | 2.88        | 3.37        | 3.84        | 3.89        | 3.36        | 2.42         | <i>2.62</i>  |
|            | 有効数    | N=189     | N=189       | N=189       | N=189       | N=189       | N=189       | N=189        | N=189        |
| 力志向度(3)    | 弱い力志向  | 平均値 1.93  | <i>2.93</i> | 3.36        | 3.80        | 3.72        | 3.23        | 2.22         | 2.65         |
|            | 有効数    | N=238     | N=238       | N=238       | N=238       | N=237       | N=238       | N=237        | N=236        |
|            | 中間グループ | 平均値 1.83  | <i>2.84</i> | 3.26        | 3.84        | 3.78        | 3.40        | <i>2.55</i>  | 2.64         |
|            | 有効数    | N=267     | N=265       | N=266       | N=264       | N=264       | N=264       | N=265        | N=264        |
|            | 強い力志向  | 平均値 1.88  | <i>2.56</i> | 3.37        | 3.68        | 3.79        | 3.28        | <i>2.67</i>  | 2.42         |
|            | 有効数    | N=96      | N=96        | N=94        | N=96        | N=95        | N=95        | N=96         | N=95         |
| 表合計        | 平均値    | 1.88      | <i>2.87</i> | 3.32        | 3.78        | 3.76        | 3.31        | 2.44         | 2.62         |
|            | 有効数    | N=625     | N=623       | N=622       | N=621       | N=617       | N=619       | N=620        | N=616        |

ジェンダー別にみると、ストーリーの全体を通じて、男性の方がやや契約に志向する傾向を示している。t検定は、C、E、Hで有意である。【図4-13-1】



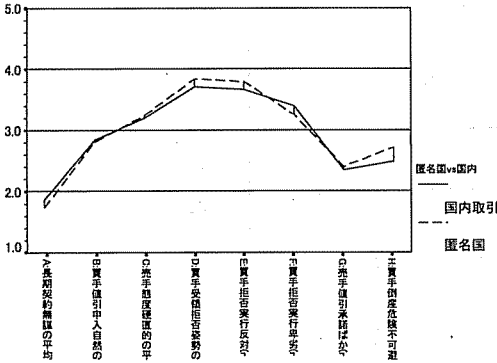
【図4-13-1】 スウェーデンジェンダー別

スウェーデンは、経営・商学生の代わりに経済学生を対象として調査を行ったので法学生と経済学生を比較する。専攻別に比較すると、ストーリーの全体を通じて、経済学生の方が契約を遵守すべきとする傾向がみられる。t検定は、B、C、E、F、Gで有意である。【図4-13-2】



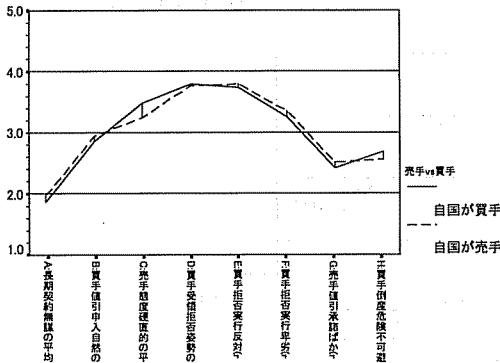
【図4-13-2】 スウェーデン専攻別

調査国／地域内の国内取引バージョンと国際取引である匿名国バージョンとを比較した場合、系統的な差はみられないt検定は、いずれも有意ではない。【図4-13-3】



【図4-13-3】 スウェーデン国内取引と匿名国取引バージョン別

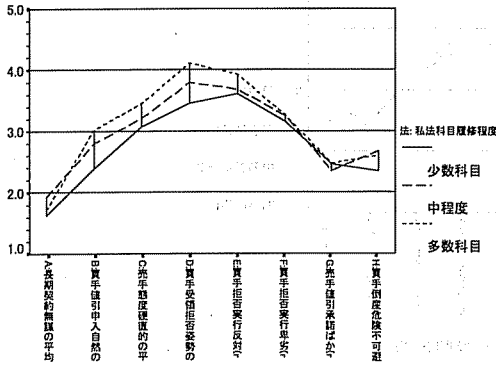
自国が買手のバージョン群と売手であるバージョン群では、Cにおいて自国が買手の場合がより契約を守るべしという傾向がみられる。t検定は、Cのみで有意である。【図4-13-4】



【図4-13-4】 スウェーデン自国買手と自国売手バージョン別

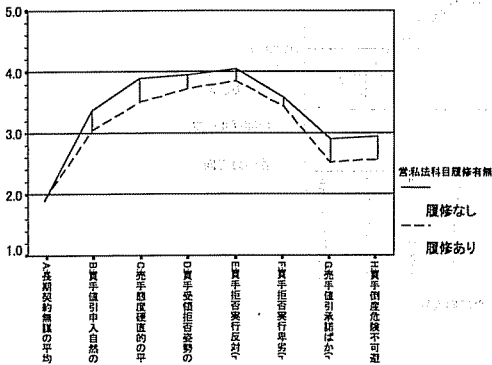
#### 第4章 国ごとの属性変数別にみた回答傾向

法学生の私法科目履修程度による比較では、ストーリーの前半では、多数科目履修グループがより契約を遵守すべきとする傾向がみられる。F検定は、A、B、Dで有意である。【図4-13-5】



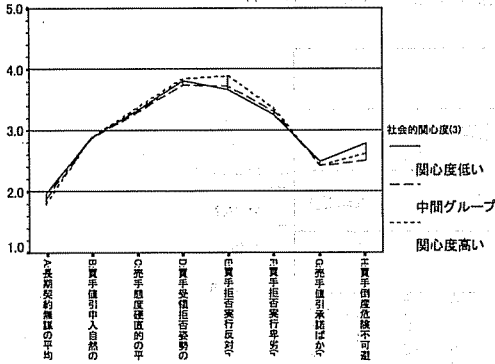
【図4-13-5】 スウェーデン法学生私法履修程度別

経済学生の私法科目の履修の有無による比較では、ストーリーの全体を通じて、履修なしのグループがより契約を遵守すべきとする傾向がみられる。ただし、履修なしのケース数が19と少ないのでこの結果には留保が必要である。しかし、t検定は、Hで有意である。【図4-13-6】



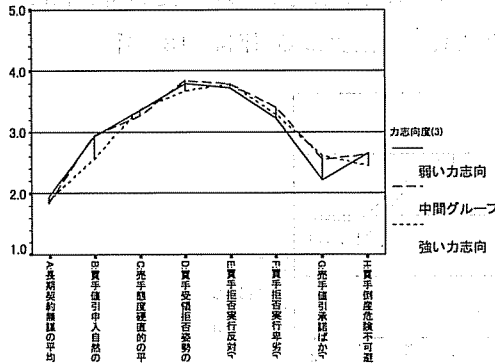
【図4-13-6】 スウェーデン経済学生私法科目履修有無別

社会的関心度で比較した場合、とくに系統的な差はない。F検定は、Hで有意である。【図4-13-7】



【図4-13-7】 スウェーデン 社会的関心度別

力への志向度で比較した場合、ストーリーの後半で、強い力志向の学生が契約を遵守すべきとする傾向がみられる。F検定は、BとGで有意である。【図4-13-8】



【図4-13-8】 スウェーデン 力志向度別

第4章 国ごとの属性変数別にみた回答傾向

4-1-4 ドイツ

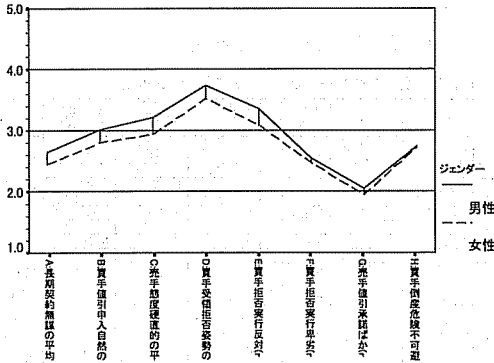
サブグループごとの平均値と有効ケース数を【表4-14-1】に示した。

有意な差を示すものは太字イタリックで表示してある。

【表4-14-1】ドイツ各サブグループの平均値と有効サンプル数

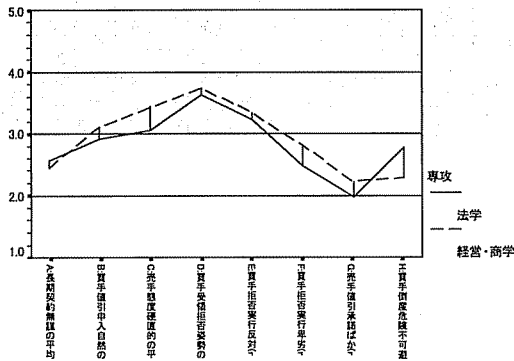
|           |         | A:長期契約無難 | B:買手引申人自然 | C:買手懸度確定的 | D:買手受領拒否危険 | E:買手拒否実行反対(r) | F:買手拒否実行単劣(r) | G:買手値引承諾はが(r) | H:買手側産危険不可避 |
|-----------|---------|----------|-----------|-----------|------------|---------------|---------------|---------------|-------------|
| ジェンダー     | 男性      | 平均値 2.65 | 3.02      | 3.21      | 3.73       | 3.35          | 2.55          | 2.05          | 2.74        |
|           | 有効数     | N=407    | N=402     | N=402     | N=401      | N=407         | N=406         | N=407         | N=408       |
|           | 女性      | 平均値 2.45 | 2.81      | 2.94      | 2.52       | 3.09          | 2.47          | 1.94          | 2.72        |
|           | 有効数     | N=322    | N=318     | N=324     | N=321      | N=321         | N=320         | N=322         | N=320       |
| 専攻        | 法学      | 平均値 2.57 | 2.91      | 3.06      | 3.63       | 3.22          | 2.49          | 1.98          | 2.78        |
|           | 有効数     | N=668    | N=659     | N=666     | N=663      | N=667         | N=665         | N=668         | N=667       |
|           | 経営・商    | 平均値 2.45 | 3.11      | 3.43      | 3.73       | 3.34          | 2.81          | 2.23          | 2.29        |
|           | 有効数     | N=62     | N=62      | N=61      | N=60       | N=62          | N=62          | N=62          | N=62        |
| 法:私法程度    | 少数科目    | 平均値 2.60 | 3.02      | 3.18      | 3.63       | 3.26          | 2.45          | 2.05          | 2.87        |
|           | 有効数     | N=374    | N=370     | N=373     | N=370      | N=374         | N=374         | N=375         | N=374       |
|           | 中程度     | 平均値 2.54 | 2.76      | 2.91      | 3.64       | 3.22          | 2.59          | 1.91          | 2.66        |
|           | 有効数     | N=248    | N=243     | N=247     | N=247      | N=247         | N=245         | N=247         | N=247       |
|           | 多数科目    | 平均値 2.48 | 2.74      | 2.87      | 3.52       | 2.87          | 2.20          | 1.78          | 2.65        |
|           | 有効数     | N=46     | N=46      | N=46      | N=46       | N=46          | N=46          | N=46          | N=46        |
|           | 常:私法程度無 | 平均値 2.67 | 2.75      | 3.45      | 4.27       | 3.42          | 2.75          | 2.67          | 2.75        |
|           | 履修なし    | 平均値 2.40 | 3.20      | 3.42      | 3.61       | 3.32          | 2.82          | 2.12          | 2.18        |
|           | 有効数     | N=12     | N=12      | N=11      | N=11       | N=12          | N=12          | N=12          | N=12        |
|           | 履修あり    | 平均値 2.40 | 3.20      | 3.42      | 3.61       | 3.32          | 2.82          | 2.12          | 2.18        |
|           | 有効数     | N=50     | N=50      | N=50      | N=49       | N=50          | N=50          | N=50          | N=50        |
| 匿名国内vs匿名  | 国内取引    | 平均値 2.45 | 2.84      | 2.80      | 3.49       | 3.18          | 2.37          | 1.93          | 2.82        |
|           | 有効数     | N=148    | N=141     | N=146     | N=145      | N=149         | N=148         | N=149         | N=146       |
|           | 匿名国     | 平均値 2.66 | 3.02      | 2.99      | 3.87       | 3.34          | 2.53          | 2.05          | 2.88        |
|           | 有効数     | N=124    | N=124     | N=123     | N=122      | N=121         | N=123         | N=123         | N=122       |
| 買手vs買手    | 自国が買手   | 平均値 2.56 | 2.85      | 3.30      | 3.55       | 3.09          | 2.54          | 2.04          | 2.59        |
|           | 有効数     | N=210    | N=209     | N=211     | N=209      | N=211         | N=210         | N=211         | N=211       |
|           | 自国が売手   | 平均値 2.58 | 2.98      | 3.13      | 3.71       | 3.32          | 2.57          | 1.99          | 2.74        |
|           | 有効数     | N=248    | N=247     | N=247     | N=247      | N=248         | N=246         | N=247         | N=248       |
| 社会的関心度(3) | 関心度低い   | 平均値 2.49 | 2.76      | 3.00      | 3.61       | 3.21          | 2.52          | 2.02          | 2.75        |
|           | 有効数     | N=180    | N=180     | N=181     | N=180      | N=180         | N=180         | N=182         | N=182       |
|           | 中間グループ  | 平均値 2.62 | 2.95      | 3.15      | 3.66       | 3.24          | 2.55          | 2.01          | 2.78        |
|           | 有効数     | N=273    | N=266     | N=271     | N=268      | N=272         | N=271         | N=271         | N=271       |
|           | 関心度高い   | 平均値 2.53 | 2.97      | 3.11      | 3.65       | 3.24          | 2.47          | 1.98          | 2.63        |
|           | 有効数     | N=217    | N=214     | N=216     | N=216      | N=217         | N=216         | N=217         | N=217       |
|           | 弱い力志向   | 平均値 2.53 | 2.94      | 3.09      | 3.64       | 3.20          | 2.50          | 1.96          | 2.73        |
|           | 有効数     | N=574    | N=569     | N=574     | N=573      | N=576         | N=573         | N=576         | N=575       |
|           | 中間グループ  | 平均値 2.67 | 2.91      | 3.00      | 3.61       | 3.31          | 2.63          | 2.10          | 2.69        |
|           | 有効数     | N=105    | N=103     | N=103     | N=101      | N=105         | N=104         | N=105         | N=105       |
|           | 強い力志向   | 平均値 2.59 | 2.81      | 3.63      | 3.63       | 3.44          | 2.70          | 2.62          | 2.81        |
|           | 有効数     | N=27     | N=27      | N=27      | N=27       | N=27          | N=27          | N=27          | N=27        |
|           | 表合計     | 平均値 2.56 | 2.92      | 3.09      | 3.63       | 3.23          | 2.51          | 2.00          | 2.74        |
|           | 有効数     | N=730    | N=721     | N=727     | N=723      | N=729         | N=727         | N=730         | N=729       |

ジェンダー別にみると、AからEで男性の方が契約に志向する傾向を示している。t検定は、AからEで有意である。【図4-14-1】



【図4-14-1】ドゥー-ジェンダー別

専攻別に比較すると、ストーリーの全体を通じて、経営・商学系学生の方が契約を遵守すべきとする傾向がみられる。t検定は、C、F、Hで有意である。【図4-14-2】

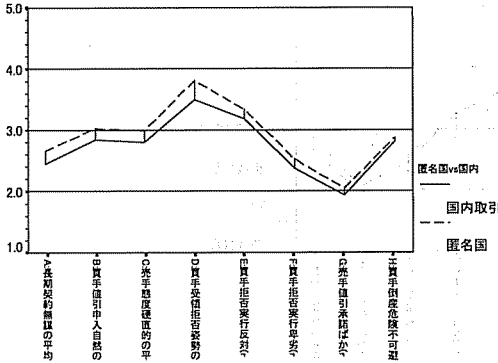


【図4-14-2】ドゥー-専攻別



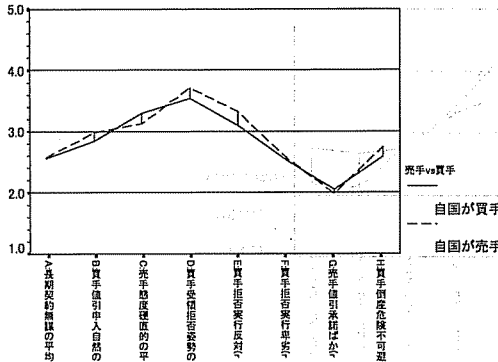
第4章 国ごとの属性変数別にみた回答傾向

調査国／地域内の国内取引バージョンと国際取引である匿名国バージョンとを比較した場合、全体に国内取引よりも国際取引の方がやや契約を遵守すべきとする傾向がみられる。t検定は、Dで有意である。【図4-14-3】



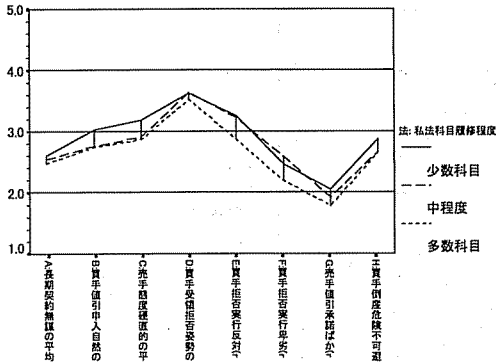
【図4-14-3】ドイツ国内取引と匿名国取引バージョン別

自国が買手のバージョン群と売手であるバージョン群では、DとEで、自国が売手の場合がより契約を守るべしという傾向がみられる。t検定は、Eで有意である。【図4-14-4】



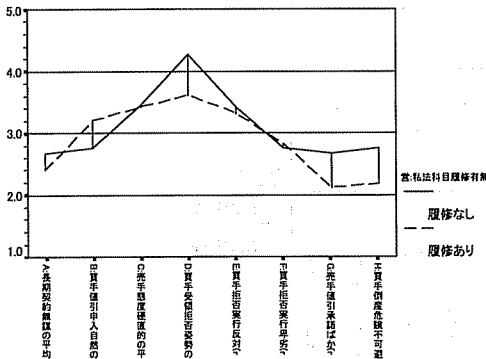
【図4-14-4】ドイツ自国買手と自国売手バージョン別

法学生の私法科目履修程度による比較では、ストーリーの前半では、少数科目グループが契約を守るべしとする傾向がみられ、後半では多数科目履修者グループが契約に柔軟にあたるとする傾向がみられる。F検定は、B、C、F、Gで有意である。【図4-14-5】



【図4-14-5】ドイツ法学生私法履修程度別

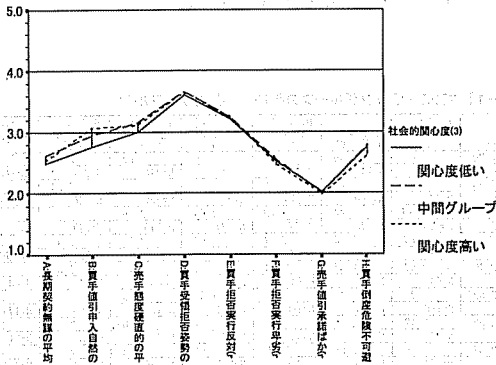
経営・商学生の私法科目の履修の有無による比較では、ばらつきはあるが系統的な差はみられない。t検定は、いずれも有意ではない。【図4-14-6】



【図4-14-6】ドイツ経営・商学生私法科目履修有無別

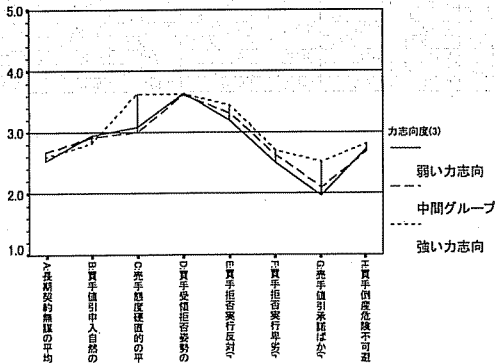
社会的関心度で比較した場合、ストーリーの前半で関心度低いグループが契約に柔軟にあたるとする傾向を示す。F検定は、Bで有意である。

【図4-14-7】



【図4-14-7】ドイツ-社会的関心度別

力への志向度で比較した場合、全体を通じて、強い力志向のグループが契約を遵守すべきとする傾向がみられる。しかし、強い力志向のグループはケース数が27と少ないのでこの結果には留保が必要である。F検定は、CとGで有意である。【図4-14-8】



【図4-14-8】ドイツ-力志向度別

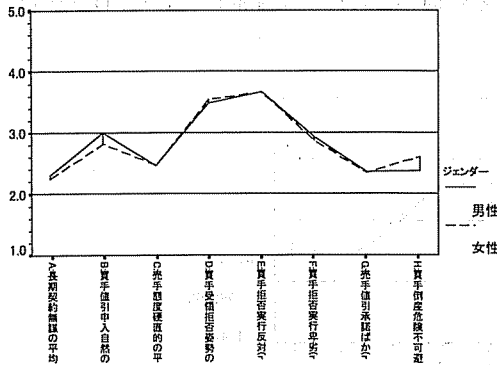
4-15. フランス

サブグループごとの平均値と有効ケース数を【表4-15-1】に示した。  
有意な差を示すものは太字イタリックで表示してある。

【表4-15-1】フランス各サブグループの平均値と有効サンプル数

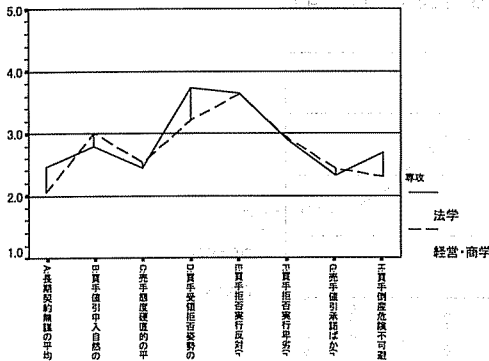
|                 |        | A:異期契約無難              | B:異手引自然               | C:異手態度硬直的             | D:異手姿勢強弱              | E:異手拒否実行度             | F:異手拒否実行頻度            | G:異手拒否理由が(°)          | H:異手拒否理由が(°) |
|-----------------|--------|-----------------------|-----------------------|-----------------------|-----------------------|-----------------------|-----------------------|-----------------------|--------------|
| ジェンダー           | 男性     | 平均値 2.30<br>有効数 N=213 | 平均値 3.00<br>有効数 N=211 | 平均値 2.46<br>有効数 N=212 | 平均値 3.48<br>有効数 N=212 | 平均値 3.66<br>有効数 N=210 | 平均値 2.93<br>有効数 N=212 | 平均値 2.36<br>有効数 N=211 |              |
|                 | 女性     | 平均値 2.25<br>有効数 N=279 | 平均値 2.82<br>有効数 N=279 | 平均値 2.47<br>有効数 N=280 | 平均値 3.54<br>有効数 N=279 | 平均値 3.66<br>有効数 N=280 | 平均値 2.88<br>有効数 N=280 | 平均値 2.34<br>有効数 N=279 |              |
| 専攻(法営-法学, 法-経済) | 法学     | 平均値 2.47<br>有効数 N=277 | 平均値 2.80<br>有効数 N=277 | 平均値 2.44<br>有効数 N=278 | 平均値 3.73<br>有効数 N=277 | 平均値 3.64<br>有効数 N=277 | 平均値 2.89<br>有効数 N=276 | 平均値 2.32<br>有効数 N=277 |              |
|                 | 経営商学貿易 | 平均値 2.05<br>有効数 N=288 | 平均値 3.01<br>有効数 N=284 | 平均値 2.54<br>有効数 N=295 | 平均値 3.21<br>有効数 N=285 | 平均値 3.63<br>有効数 N=296 | 平均値 2.93<br>有効数 N=295 | 平均値 2.43<br>有効数 N=296 |              |
| 法・私法科目履修程度      | 少数科目   | 平均値 2.40<br>有効数 N=63  | 平均値 2.67<br>有効数 N=64  | 平均値 2.44<br>有効数 N=64  | 平均値 3.64<br>有効数 N=64  | 平均値 3.58<br>有効数 N=64  | 平均値 2.72<br>有効数 N=64  | 平均値 2.30<br>有効数 N=64  |              |
|                 | 中程度    | 平均値 2.52<br>有効数 N=181 | 平均値 2.78<br>有効数 N=180 | 平均値 2.46<br>有効数 N=181 | 平均値 3.79<br>有効数 N=181 | 平均値 3.61<br>有効数 N=180 | 平均値 2.93<br>有効数 N=180 | 平均値 2.33<br>有効数 N=179 |              |
|                 | 多数科目   | 平均値 2.33<br>有効数 N=33  | 平均値 3.12<br>有効数 N=33  | 平均値 2.36<br>有効数 N=33  | 平均値 3.58<br>有効数 N=33  | 平均値 3.91<br>有効数 N=32  | 平均値 3.00<br>有効数 N=32  | 平均値 2.30<br>有効数 N=31  |              |
|                 | 履修なし   | 平均値 2.03<br>有効数 N=237 | 平均値 2.95<br>有効数 N=234 | 平均値 2.54<br>有効数 N=235 | 平均値 3.15<br>有効数 N=235 | 平均値 3.61<br>有効数 N=235 | 平均値 2.93<br>有効数 N=235 | 平均値 2.45<br>有効数 N=236 |              |
| 営・私法科目履修有無      | 履修あり   | 平均値 2.15<br>有効数 N=61  | 平均値 3.23<br>有効数 N=60  | 平均値 2.53<br>有効数 N=60  | 平均値 3.43<br>有効数 N=61  | 平均値 3.70<br>有効数 N=60  | 平均値 2.92<br>有効数 N=60  | 平均値 2.37<br>有効数 N=60  |              |
|                 | 履修なし   | 平均値 2.28<br>有効数 N=111 | 平均値 3.06<br>有効数 N=111 | 平均値 2.63<br>有効数 N=112 | 平均値 3.64<br>有効数 N=112 | 平均値 3.58<br>有効数 N=112 | 平均値 2.86<br>有効数 N=112 | 平均値 2.37<br>有効数 N=111 |              |
| 匿名国vs国内         | 匿名国    | 平均値 2.12<br>有効数 N=135 | 平均値 2.66<br>有効数 N=133 | 平均値 2.35<br>有効数 N=135 | 平均値 3.26<br>有効数 N=135 | 平均値 3.64<br>有効数 N=135 | 平均値 2.84<br>有効数 N=134 | 平均値 2.34<br>有効数 N=134 |              |
|                 | 国内     | 平均値 2.38<br>有効数 N=121 | 平均値 2.78<br>有効数 N=120 | 平均値 2.33<br>有効数 N=120 | 平均値 3.48<br>有効数 N=119 | 平均値 3.57<br>有効数 N=119 | 平均値 2.87<br>有効数 N=119 | 平均値 2.40<br>有効数 N=116 |              |
| 売手vs買手          | 買手が先手  | 平均値 2.25<br>有効数 N=208 | 平均値 3.05<br>有効数 N=207 | 平均値 2.60<br>有効数 N=206 | 平均値 3.48<br>有効数 N=206 | 平均値 3.69<br>有効数 N=207 | 平均値 2.96<br>有効数 N=206 | 平均値 2.40<br>有効数 N=207 |              |
|                 | 買手が後手  | 平均値 2.15<br>有効数 N=94  | 平均値 2.97<br>有効数 N=93  | 平均値 2.56<br>有効数 N=94  | 平均値 3.53<br>有効数 N=94  | 平均値 3.72<br>有効数 N=93  | 平均値 2.86<br>有効数 N=93  | 平均値 2.39<br>有効数 N=93  |              |
| 社会的関心度(3)       | 関心度低い  | 平均値 2.29<br>有効数 N=228 | 平均値 2.84<br>有効数 N=225 | 平均値 2.45<br>有効数 N=227 | 平均値 3.45<br>有効数 N=227 | 平均値 3.60<br>有効数 N=226 | 平均値 2.89<br>有効数 N=227 | 平均値 2.46<br>有効数 N=228 |              |
|                 | 中間グループ | 平均値 2.29<br>有効数 N=234 | 平均値 2.97<br>有効数 N=234 | 平均値 2.49<br>有効数 N=233 | 平均値 3.44<br>有効数 N=232 | 平均値 3.65<br>有効数 N=234 | 平均値 2.95<br>有効数 N=235 | 平均値 2.30<br>有効数 N=234 |              |
|                 | 関心度高い  | 平均値 2.40<br>有効数 N=180 | 平均値 2.85<br>有効数 N=180 | 平均値 2.48<br>有効数 N=190 | 平均値 3.49<br>有効数 N=189 | 平均値 3.48<br>有効数 N=190 | 平均値 2.72<br>有効数 N=190 | 平均値 2.27<br>有効数 N=191 |              |
| 力志向度(3)         | 中間グループ | 平均値 2.27<br>有効数 N=253 | 平均値 2.92<br>有効数 N=250 | 平均値 2.48<br>有効数 N=251 | 平均値 3.50<br>有効数 N=250 | 平均値 3.67<br>有効数 N=252 | 平均値 2.91<br>有効数 N=253 | 平均値 2.41<br>有効数 N=253 |              |
|                 | 強い力志向  | 平均値 1.97<br>有効数 N=111 | 平均値 2.91<br>有効数 N=111 | 平均値 2.54<br>有効数 N=111 | 平均値 3.29<br>有効数 N=112 | 平均値 3.79<br>有効数 N=110 | 平均値 3.15<br>有効数 N=109 | 平均値 2.47<br>有効数 N=111 |              |
| 徴合計             | 平均値    | 2.25                  | 2.91                  | 2.49                  | 3.46                  | 3.63                  | 2.91                  | 2.38                  |              |
|                 | 有効数    | N=575                 | N=571                 | N=573                 | N=572                 | N=573                 | N=571                 | N=573                 |              |

ジェンダー別にみると、Bで男性の方が、Hで女性の方がやや契約に志向する傾向を示している。t検定は、Hで有意である。【図4-15-1】



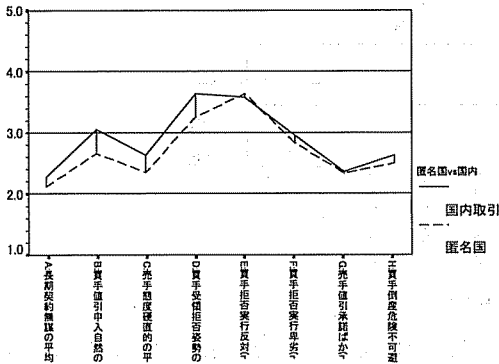
【図4-15-1】 フランス-ジェンダー別

フランスは、商学生の代わりに経済学生を対象として調査を行ったので法学生と経済学生を比較する。専攻別に比較すると、バラつきがあるが系統的な違いはみられない。t検定は、A、B、D、Hで有意である。【図4-15-2】



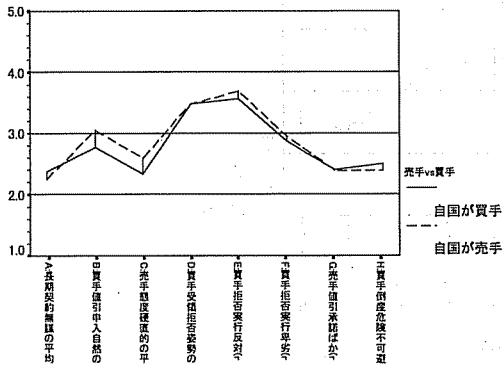
【図4-15-2】 フランス-専攻別

調査国／地域内の国内取引バージョンと国際取引である匿名国バージョンとを比較した場合、ストーリーの前半において、国内取引の方がより契約を遵守すべきとする傾向がみられる。t検定は、B、C、Dで有意である。【図4-15-3】



【図4-15-3】 フランス-国内取引と匿名国取引バージョン別

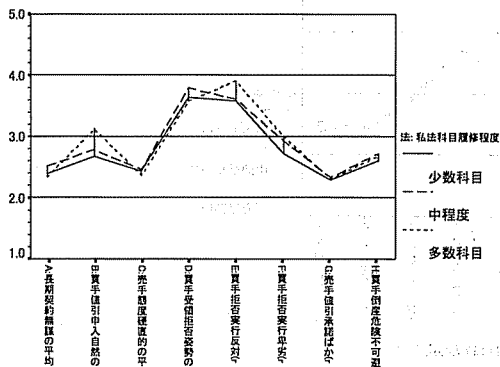
自国が買手のバージョン群と売手であるバージョン群では、BとCにおいて自国が売手の場合がより契約を守るべしという傾向がみられる。t検定は、BとCで有意である。【図4-15-4】



【図4-15-4】 フランス-自国買手と自国売手バージョン別

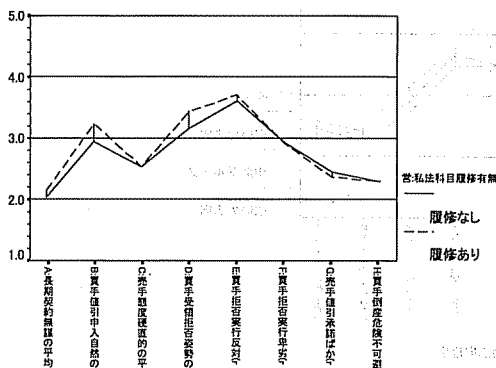
#### 第4章 国ごとの属性変数別にみた回答傾向

法学生の私法科目履修程度による比較では、B、F、Eで多数科目履修者がやや契約を遵守すべきとする傾向を示す。F検定は、いずれも有意ではない。【図4-15-5】



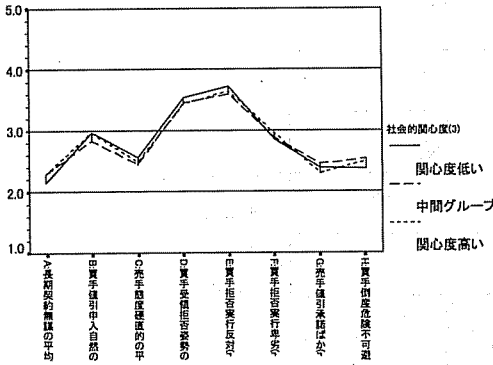
【図4-15-5】 フランス—法学生私法履修程度別

経済学生の私法科目の履修の有無による比較では、ストーリーの前半において、BとDで履修ありグループがより契約を遵守すべきとする傾向がみられる。しかし、t検定は、いずれも有意ではない。【図4-15-6】



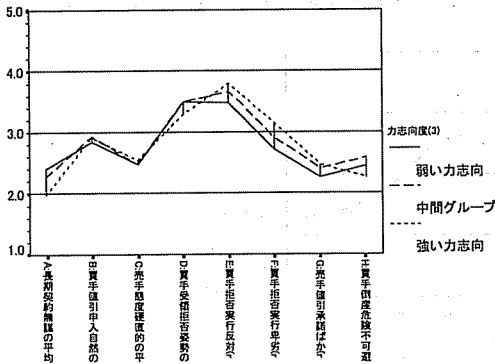
【図4-15-6】 フランス—経済学生私法科目履修有無別

社会的関心度で比較した場合、とくに系統的な差はない。F検定は、いずれも有意ではない。【図4-15-7】



【図4-15-7】 フランス—社会的関心度別

力への志向度で比較した場合、ストーリーの後半で、強い力志向の学生が契約を遵守すべきとする傾向がみられる。F検定は、A、E、F、Hで有意である。【図4-15-8】



【図4-15-8】 フランス—力志向度別



第4章 国ごとの属性変数別にみた回答傾向

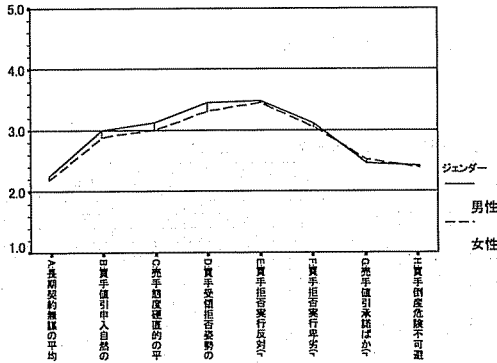
4-1-6. イギリス

サブグループごとの平均値と有効ケース数を【表4-16-1】に示した。  
有意な差を示すものは太字イタリックで表示してある。

【表4-16-1】イギリス各サブグループの平均値と有効サンプル数

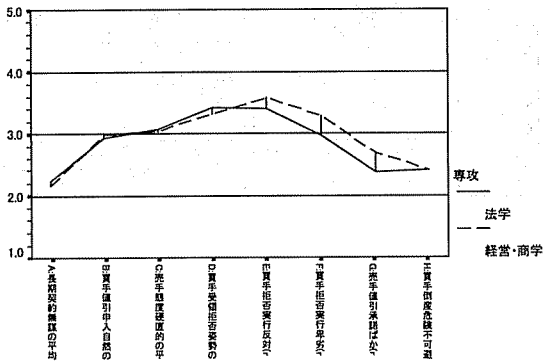
|           |        | A:長期契約無難  | B:買手価値引単人自然 | C:買手懸度硬直的 | D:買手欲領指否姿勢 | E:買手拒否実行反対(r) | F:買手拒否実行平均(r) | G:買手価値引承諾はか(r) | H:買手倒産危険不可避 |
|-----------|--------|-----------|-------------|-----------|------------|---------------|---------------|----------------|-------------|
| ジェンダー     | 男性     | 平均値 2.24  | 3.01        | 3.12      | 3.45       | 3.49          | 3.12          | 2.46           | 2.42        |
|           |        | 有効数 N=456 | N=456       | N=456     | N=456      | N=456         | N=454         | N=454          | N=451       |
|           | 女性     | 平均値 2.19  | 2.89        | 3.01      | 3.37       | 3.45          | 3.06          | 2.52           | 2.39        |
|           |        | 有効数 N=515 | N=513       | N=514     | N=515      | N=513         | N=513         | N=514          | N=506       |
| 専攻        | 法学     | 平均値 2.24  | 2.93        | 3.08      | 3.42       | 3.41          | 2.97          | 2.38           | 2.40        |
|           |        | 有効数 N=603 | N=600       | N=602     | N=602      | N=602         | N=600         | N=602          | N=598       |
|           | 経営・商学  | 平均値 2.17  | 2.98        | 3.04      | 3.32       | 3.57          | 3.28          | 2.69           | 2.41        |
|           |        | 有効数 N=370 | N=371       | N=370     | N=371      | N=369         | N=369         | N=368          | N=361       |
| 法:私法科目程度  | 少数科目   | 平均値 2.25  | 2.91        | 3.10      | 3.39       | 3.43          | 2.94          | 2.38           | 2.40        |
|           |        | 有効数 N=471 | N=469       | N=470     | N=469      | N=469         | N=468         | N=470          | N=467       |
|           | 中程度    | 平均値 2.19  | 2.99        | 3.02      | 3.54       | 3.36          | 3.08          | 2.41           | 2.38        |
|           |        | 有効数 N=122 | N=121       | N=122     | N=123      | N=123         | N=122         | N=122          | N=121       |
|           | 多数科目   | 平均値 2.40  | 3.00        | 2.40      | 3.40       | 3.10          | 2.50          | 2.00           | 2.00        |
|           |        | 有効数 N=10  | N=10        | N=10      | N=10       | N=10          | N=10          | N=10           | N=10        |
| 営:私法科目程度  | 履修なし   | 平均値 2.20  | 2.83        | 3.06      | 3.27       | 3.53          | 3.29          | 2.56           | 2.38        |
|           |        | 有効数 N=196 | N=196       | N=196     | N=196      | N=196         | N=195         | N=195          | N=190       |
|           | 履修あり   | 平均値 2.14  | 3.14        | 3.02      | 3.37       | 3.62          | 3.28          | 2.83           | 2.44        |
|           |        | 有効数 N=174 | N=175       | N=174     | N=175      | N=173         | N=174         | N=173          | N=171       |
| 匿名国内      | 国内取引   | 平均値 2.26  | 2.94        | 3.12      | 3.28       | 3.32          | 2.97          | 2.35           | 2.34        |
|           |        | 有効数 N=196 | N=197       | N=196     | N=196      | N=197         | N=196         | N=197          | N=196       |
|           | 匿名国    | 平均値 2.14  | 2.92        | 3.08      | 3.28       | 3.58          | 3.09          | 2.65           | 2.60        |
|           |        | 有効数 N=153 | N=152       | N=152     | N=152      | N=149         | N=150         | N=150          | N=145       |
| 売手v6買手    | 自国が買手  | 平均値 2.18  | 2.86        | 2.92      | 3.27       | 3.33          | 2.99          | 2.37           | 2.30        |
|           |        | 有効数 N=316 | N=314       | N=316     | N=316      | N=316         | N=315         | N=316          | N=313       |
|           | 自国が売手  | 平均値 2.26  | 3.05        | 3.17      | 3.61       | 3.65          | 3.26          | 2.64           | 2.46        |
|           |        | 有効数 N=308 | N=308       | N=309     | N=309      | N=309         | N=308         | N=307          | N=305       |
| 社会的関心度(3) | 関心度低い  | 平均値 2.22  | 3.03        | 3.12      | 3.43       | 3.56          | 3.14          | 2.62           | 2.38        |
|           |        | 有効数 N=314 | N=312       | N=313     | N=312      | N=313         | N=311         | N=313          | N=313       |
|           | 中間グループ | 平均値 2.19  | 2.93        | 2.99      | 3.32       | 3.46          | 3.01          | 2.45           | 2.46        |
|           |        | 有効数 N=354 | N=352       | N=354     | N=355      | N=355         | N=356         | N=355          | N=355       |
|           | 関心度高い  | 平均値 2.20  | 2.91        | 3.11      | 3.42       | 3.39          | 3.13          | 2.42           | 2.37        |
|           |        | 有効数 N=257 | N=258       | N=257     | N=257      | N=258         | N=259         | N=259          | N=253       |
| 力志向度(3)   | 弱い力志向  | 平均値 2.23  | 3.01        | 3.06      | 3.45       | 3.44          | 3.02          | 2.39           | 2.47        |
|           |        | 有効数 N=435 | N=432       | N=434     | N=433      | N=434         | N=434         | N=435          | N=431       |
|           | 中間グループ | 平均値 2.17  | 2.88        | 3.10      | 3.37       | 3.49          | 3.09          | 2.55           | 2.34        |
|           |        | 有効数 N=349 | N=349       | N=349     | N=349      | N=346         | N=346         | N=346          | N=344       |
|           | 強い力志向  | 平均値 2.21  | 2.91        | 3.02      | 3.24       | 3.54          | 3.25          | 2.77           | 2.34        |
|           |        | 有効数 N=151 | N=152       | N=151     | N=152      | N=154         | N=153         | N=154          | N=153       |
| 総合計       | 平均値    | 2.21      | 2.95        | 3.06      | 3.38       | 3.47          | 3.09          | 2.50           | 2.41        |
|           | 有効数    | N=973     | N=971       | N=972     | N=973      | N=971         | N=969         | N=970          | N=959       |

ジェンダー別にみると、CとDで男性の方がやや契約に志向する傾向を示している。t検定は、Dで有意である。【図4-16-1】



【図4-16-1】件リス-ジェンダー別

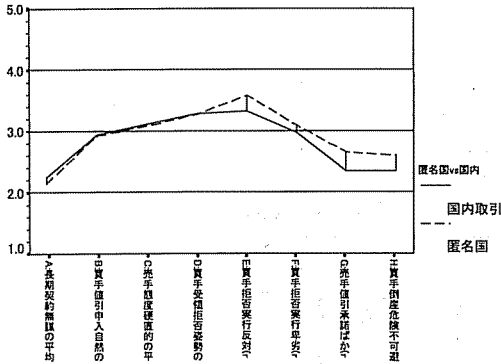
専攻別に比較すると、ストーリーの後半で、経営・商学系学生の方が契約を遵守すべきとする傾向が顕著である。t検定は、E、F、Gで有意である。【図4-16-2】



【図4-16-2】件リス-専攻別

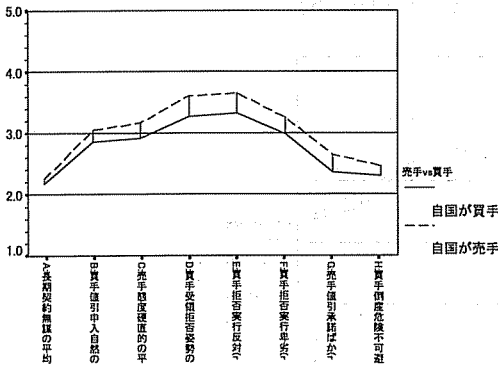
第4章 国ごとの属性変数別にみた回答傾向

調査国／地域内の国内取引バージョンと国際取引である匿名国バージョンとを比較した場合、ストーリーの後半で国内取引よりも国際取引の方がやや契約を遵守すべきとする傾向がみられる。t検定は、EとGとHで有意である。【図4-16-3】



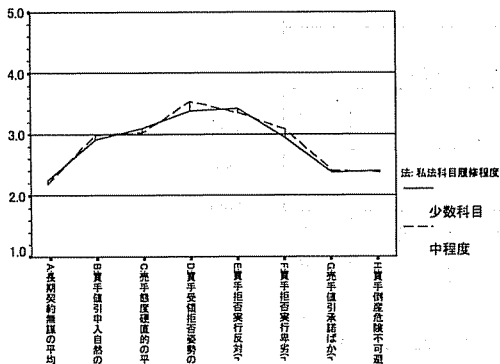
【図4-16-3】 ｲｸﾞﾘｰｽﾞ国内取引と匿名国取引バージョン別

自国が買手のバージョン群と売手であるバージョン群では、ストーリーの全体を通じて、自国が売手の場合がより契約を守るべしという傾向がみられる。t検定は、BからHまで有意である。【図4-16-4】



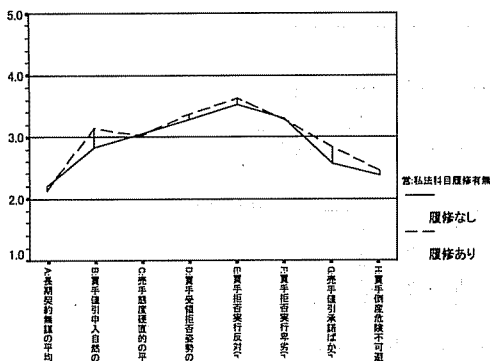
【図4-16-4】 ｲｸﾞﾘｰｽﾞ自国買手と自国売手バージョン別

法学生の私法科目履修程度による比較では、多数科目履修者グループに再分類されたケース数が少なかったため、少数科目履修者と中程度の各グループで比較した。DとFで中程度グループがやや契約を遵守すべきとする傾向を示す。ただし、t検定は、いずれも有意ではない。【図4-16-5】



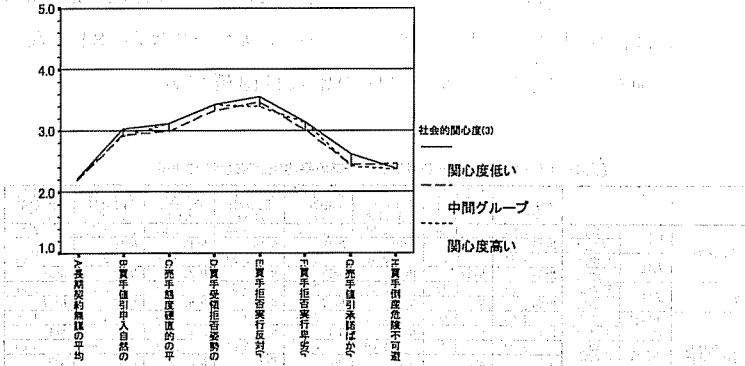
【図4-16-5】 件別—法学生私法履修程度別

経営・商学生の私法科目の履修の有無による比較では、B、D、E、Gで履修ありの学生が、やや契約を遵守すべきとする傾向がみられる。t検定は、BとGで有意である。【図4-16-6】



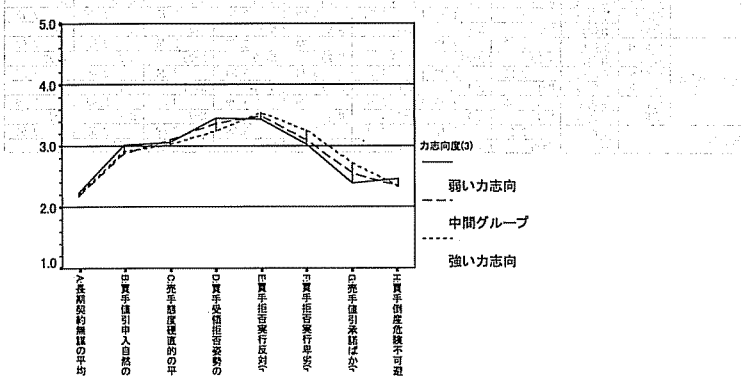
【図4-16-6】 件別—経営・商学生私法科目履修有無別

社会的関心度で比較した場合、全体に関心度が低い学生が契約を遵守すべきとする傾向がある。F検定は、Gで有意である。【図4-16-7】



【図4-16-7】イギリス-社会的関心度別

力への志向度で比較した場合、ストーリーの前半で、強い力志向の学生が契約に柔軟にあたらうとする傾向がみられ、後半ではそれが逆転して強い力志向グループがより契約を遵守すべしとする傾向がみられる。F検定は、FとGで有意である。【図4-16-8】



【図4-16-8】イギリス-力志向度別

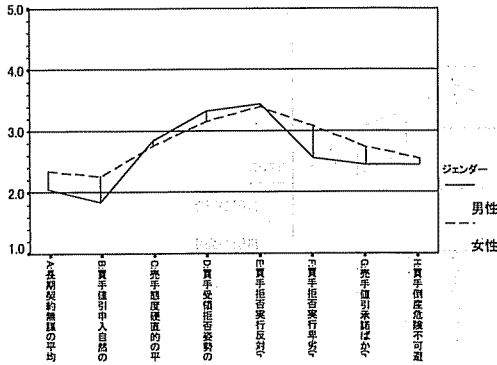
4-1.7. スペイン

サブグループごとの平均値と有効ケース数を【表4-17-1】に示した。有意な差を示すものは太字イタリックで表示してある。これに明らかなようにスペインは法学生のみで、しかも有効ケース数が58と少ない。ジェンダー別をのぞき、サブグループ間の比較は困難である。

【表4-17-1】スペイン各サブグループの平均値と有効サンプル数

|            |        | A:長期契約無難 | B:買手値引申入自然  | C:売手態度硬度的 | D:買手受領拒否姿勢 | E:買手拒否実行反対(r) | F:買手拒否実行半弱(r) | G:売手値引承諾ほか(r) | H:買手側産危険不可避 |
|------------|--------|----------|-------------|-----------|------------|---------------|---------------|---------------|-------------|
| ジェンダー      | 男性     | 平均値 2.05 | 1.84        | 2.84      | 3.33       | 3.44          | 2.56          | 2.44          | 2.44        |
|            | 有効数    | N=19     | N=19        | N=19      | N=18       | N=18          | N=18          | N=18          | N=18        |
| ジェンダー      | 女性     | 平均値 2.34 | 2.26        | 2.76      | 3.16       | 3.39          | 3.08          | 2.74          | 2.55        |
|            | 有効数    | N=38     | N=38        | N=38      | N=38       | N=38          | N=38          | N=38          | N=38        |
| 専攻         | 法学     | 平均値 2.28 | 2.12        | 2.78      | 3.21       | 3.39          | 2.89          | 2.63          | 2.51        |
|            | 有効数    | N=58     | N=58        | N=58      | N=57       | N=57          | N=57          | N=57          | N=57        |
| 法:私法科目履修程度 | 少数科目   | 平均値 1.00 | 1.00        | 2.00      | 2.00       | 3.00          | 3.00          | 4.00          | 1.00        |
|            | 有効数    | N=1      | N=1         | N=1       | N=1        | N=1           | N=1           | N=1           | N=1         |
|            | 中程度    | 平均値 2.33 | 1.33        | 2.00      | 4.00       | 3.00          | 2.33          | 1.67          | 3.00        |
|            | 有効数    | N=3      | N=3         | N=3       | N=3        | N=3           | N=3           | N=3           | N=3         |
| 法:私法科目履修有無 | 多数科目   | 平均値 2.30 | 2.19        | 2.85      | 3.19       | 3.42          | 2.92          | 2.66          | 2.51        |
|            | 有効数    | N=54     | N=54        | N=54      | N=53       | N=53          | N=53          | N=53          | N=53        |
| 医名国vs国内    | 国内取引   | 平均値 2.10 | 2.10        | 2.80      | 3.00       | 3.33          | 2.33          | 3.00          | 2.00        |
|            | 有効数    | N=10     | N=10        | N=10      | N=9        | N=9           | N=9           | N=9           | N=9         |
| 医名国        | 医名国    | 平均値 2.30 | 2.00        | 2.90      | 3.40       | 2.80          | 3.30          | 2.50          | 3.00        |
|            | 有効数    | N=10     | N=10        | N=10      | N=10       | N=10          | N=10          | N=10          | N=10        |
| 売手vs買手     | 自国が買手  | 平均値 2.29 | <i>1.81</i> | 2.76      | 3.00       | 3.43          | 2.62          | <i>2.24</i>   | 2.62        |
|            | 有効数    | N=21     | N=21        | N=21      | N=21       | N=21          | N=21          | N=21          | N=21        |
| 社会的関心度(3)  | 関心度低い  | 平均値 2.38 | 2.31        | 2.85      | 3.08       | 3.50          | 2.81          | <i>2.96</i>   | 2.38        |
|            | 有効数    | N=26     | N=26        | N=26      | N=26       | N=26          | N=26          | N=26          | N=26        |
| 社会的関心度(3)  | 中間グループ | 平均値 2.13 | 2.00        | 2.83      | 3.30       | 3.39          | 3.04          | <i>2.39</i>   | 2.57        |
|            | 有効数    | N=24     | N=24        | N=24      | N=23       | N=23          | N=23          | N=23          | N=23        |
| 社会的関心度(3)  | 関心度高い  | 平均値 2.39 | 1.88        | 2.50      | 3.38       | 3.00          | 2.75          | <i>2.25</i>   | 2.75        |
|            | 有効数    | N=8      | N=8         | N=8       | N=8        | N=8           | N=8           | N=8           | N=8         |
| 力志向度(3)    | 弱い力志向  | 平均値 2.17 | 2.10        | 2.72      | 3.24       | 3.38          | 2.76          | 2.62          | 2.62        |
|            | 有効数    | N=29     | N=29        | N=29      | N=29       | N=29          | N=29          | N=29          | N=29        |
| 力志向度(3)    | 中間グループ | 平均値 2.22 | 2.22        | 3.11      | 3.24       | 3.59          | 3.24          | 2.88          | 2.29        |
|            | 有効数    | N=18     | N=18        | N=18      | N=17       | N=17          | N=17          | N=17          | N=17        |
| 力志向度(3)    | 強い力志向  | 平均値 2.43 | 2.29        | 2.14      | 3.00       | 3.29          | 3.00          | 2.43          | 2.29        |
|            | 有効数    | N=7      | N=7         | N=7       | N=7        | N=7           | N=7           | N=7           | N=7         |
| 表合計        | 平均値    | 2.28     | 2.12        | 2.79      | 3.21       | 3.39          | 2.89          | 2.63          | 2.51        |
|            | 有効数    | N=58     | N=58        | N=58      | N=57       | N=57          | N=57          | N=57          | N=57        |

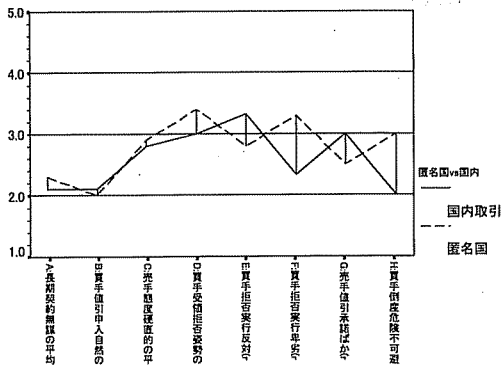
ジェンダー別にみると、A、Bとストーリー後半で女性の方がやや契約に志向する傾向を示している。t検定は、いずれも有意ではない。【図4-17-1】



【図4-17-1】スペインジェンダー別

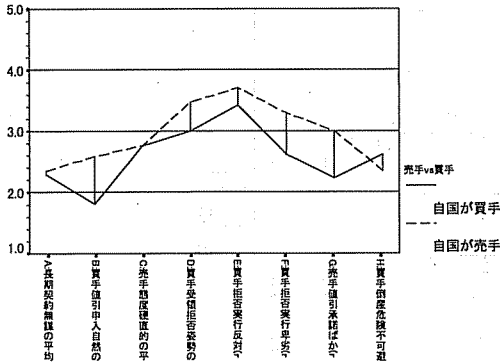
経営・商学生のサンプルがないため、専攻別の比較はできない。

調査国/地域内の国内取引バージョンと国際取引である匿名国バージョンの比較はサブグループのケース数がそれぞれ10と少ないので比較はできない。【図4-17-2】



【図4-17-2】スペイン国内取引と匿名国取引バージョン別

自国が買手のバージョン群と売手であるバージョン群では、Bを除くストーリーの全体を通じて、自国が売手の場合がより契約を守るべしという傾向がみられる。t検定は、BとGで有意である。【図4-17-3】



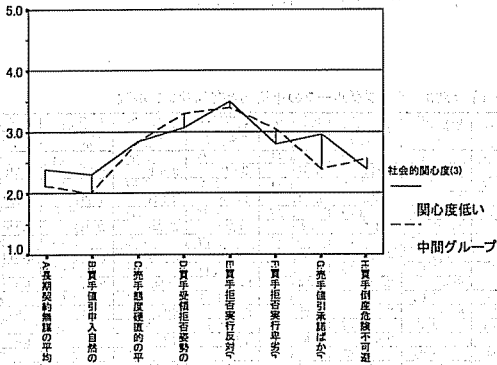
【図4-17-3】スペイン-自国買手と自国売手バージョン別

法学生の私法科目履修程度による比較では、多数科目履修者グループに再分類されたケースがほとんどであり、サブグループ間の比較はできない。

経営・商学生のサンプルがないため、経営・商学生の私法科目の履修の有無による比較はできない。

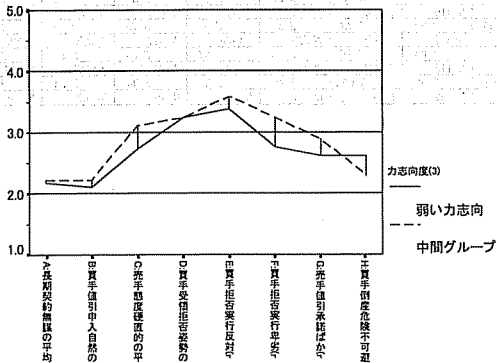


社会的関心度では、関心度が高いグループに分類されたのが8ケースと少ないので、関心度の低いグループと中間グループとで比較した。バラつきはあるが系統的ではない。t検定は、Gで有意である。【図4-17-4】



【図4-17-4】 スペイク-社会的関心度別

力への志向度では、強い力志向のグループに再分類されたケース数が7と少ないので、弱い力志向と中間グループの間で比較した。Cとストーリーの後半で、中間グループの学生が契約に柔軟にあたろうとする傾向がみられる。t検定は、いずれも有意ではない。【図4-17-5】



【図4-17-5】 スペイク-力志向度別

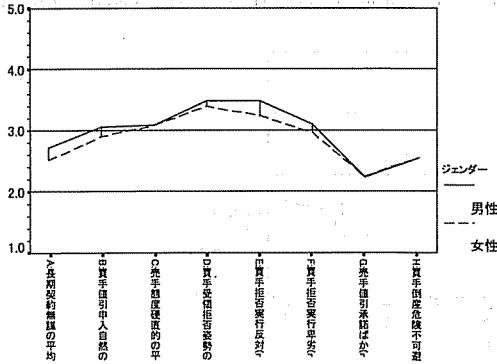
4-18. アメリカ

サブグループごとの平均値と有効ケース数を【表4-18-1】に示した。  
有意な差を示すものは太字イタリックで表示してある。

【表4-18-1】アメリカ各サブグループの平均値と有効サンプル数

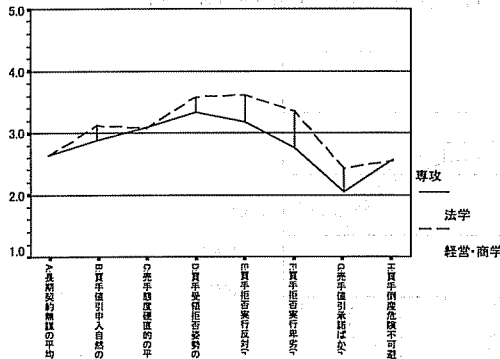
|            |                       | A:長期契約無難              | B:買手値引可入自然    | C:素手態度硬直的     | D:買手受領指合姿勢    | E:買手拒否実行派     | F:買手拒否実行卑劣    | G:買手値引採納可     | H:買手値引産捨不可    |
|------------|-----------------------|-----------------------|---------------|---------------|---------------|---------------|---------------|---------------|---------------|
| ジェン        | 男性                    | 平均値 2.71<br>有効数 N=521 | 3.05<br>N=520 | 3.09<br>N=521 | 3.46<br>N=522 | 3.49<br>N=519 | 3.09<br>N=518 | 2.23<br>N=520 | 2.55<br>N=518 |
|            | 女性                    | 平均値 2.51<br>有効数 N=342 | 2.90<br>N=341 | 3.08<br>N=338 | 3.39<br>N=341 | 3.24<br>N=334 | 2.97<br>N=333 | 2.24<br>N=335 | 2.55<br>N=334 |
| 専攻         | 法学                    | 平均値 2.63<br>有効数 N=446 | 2.88<br>N=445 | 3.09<br>N=442 | 3.32<br>N=446 | 3.18<br>N=440 | 2.75<br>N=441 | 2.05<br>N=443 | 2.56<br>N=440 |
|            | 経営・商学                 | 平均値 2.63<br>有効数 N=425 | 3.12<br>N=424 | 3.08<br>N=425 | 3.58<br>N=425 | 3.61<br>N=419 | 3.35<br>N=417 | 2.43<br>N=419 | 2.54<br>N=419 |
| 法・私法自程度    | 少数科目                  | 平均値 2.62<br>有効数 N=344 | 2.84<br>N=344 | 3.09<br>N=341 | 3.32<br>N=345 | 3.17<br>N=339 | 2.74<br>N=342 | 2.07<br>N=343 | 2.56<br>N=339 |
|            | 中程度                   | 平均値 2.66<br>有効数 N=96  | 3.00<br>N=95  | 3.15<br>N=95  | 3.28<br>N=95  | 3.17<br>N=95  | 2.74<br>N=93  | 1.98<br>N=94  | 2.55<br>N=95  |
|            | 多数科目                  | 平均値 2.83<br>有効数 N=6   | 3.17<br>N=6   | 2.67<br>N=6   | 3.83<br>N=6   | 3.83<br>N=6   | 3.33<br>N=6   | 2.00<br>N=6   | 2.33<br>N=6   |
| 営・私法自履修有無  | 履修なし                  | 平均値 2.59<br>有効数 N=244 | 3.05<br>N=243 | 3.07<br>N=244 | 3.58<br>N=244 | 3.55<br>N=240 | 3.32<br>N=237 | 2.40<br>N=240 | 2.52<br>N=240 |
|            | 履修あり                  | 平均値 2.69<br>有効数 N=181 | 3.20<br>N=181 | 3.09<br>N=181 | 3.58<br>N=181 | 3.68<br>N=179 | 3.39<br>N=180 | 2.47<br>N=179 | 2.58<br>N=179 |
| 匿名国内 vs 国内 | 国内取引                  | 平均値 2.46<br>有効数 N=129 | 2.96<br>N=129 | 3.25<br>N=128 | 3.53<br>N=129 | 3.49<br>N=125 | 3.21<br>N=126 | 2.40<br>N=126 | 2.56<br>N=124 |
|            | 匿名国                   | 平均値 2.68<br>有効数 N=146 | 2.97<br>N=149 | 3.15<br>N=147 | 3.43<br>N=148 | 3.35<br>N=147 | 3.09<br>N=144 | 2.16<br>N=147 | 2.60<br>N=146 |
| 素手 vs 買手   | 自国が買手                 | 平均値 2.71<br>有効数 N=270 | 2.88<br>N=269 | 3.17<br>N=270 | 3.30<br>N=270 | 3.20<br>N=268 | 2.90<br>N=268 | 2.13<br>N=268 | 2.51<br>N=269 |
|            | 自国が売手                 | 平均値 2.61<br>有効数 N=324 | 3.11<br>N=323 | 2.92<br>N=322 | 3.55<br>N=324 | 3.52<br>N=319 | 3.07<br>N=320 | 2.28<br>N=321 | 2.55<br>N=320 |
| 社会的傾心度(3)  | 関心度低い                 | 平均値 2.48<br>有効数 N=184 | 2.98<br>N=184 | 3.05<br>N=183 | 3.52<br>N=184 | 3.40<br>N=184 | 3.19<br>N=183 | 2.34<br>N=184 | 2.52<br>N=184 |
|            | 中間グループ                | 平均値 2.58<br>有効数 N=272 | 3.07<br>N=272 | 3.09<br>N=272 | 3.42<br>N=272 | 3.43<br>N=271 | 3.08<br>N=269 | 2.31<br>N=271 | 2.59<br>N=270 |
|            | 関心度高い                 | 平均値 2.74<br>有効数 N=384 | 2.95<br>N=382 | 3.08<br>N=382 | 3.42<br>N=384 | 3.33<br>N=380 | 2.92<br>N=381 | 2.12<br>N=382 | 2.54<br>N=381 |
| 力志向(3)     | 弱い力志向                 | 平均値 2.74<br>有効数 N=411 | 2.99<br>N=410 | 3.16<br>N=409 | 3.38<br>N=412 | 3.20<br>N=408 | 2.88<br>N=411 | 2.08<br>N=412 | 2.61<br>N=409 |
|            | 中間グループ                | 平均値 2.58<br>有効数 N=328 | 2.98<br>N=327 | 3.13<br>N=326 | 3.58<br>N=327 | 3.52<br>N=326 | 3.15<br>N=321 | 2.32<br>N=325 | 2.54<br>N=326 |
|            | 強い力志向                 | 平均値 2.34<br>有効数 N=115 | 3.04<br>N=115 | 2.76<br>N=115 | 3.30<br>N=115 | 3.61<br>N=113 | 3.29<br>N=113 | 2.53<br>N=113 | 2.39<br>N=113 |
| 表合計        | 平均値 2.63<br>有効数 N=871 | 2.99<br>N=869         | 3.09<br>N=867 | 3.45<br>N=871 | 3.39<br>N=859 | 3.04<br>N=858 | 2.23<br>N=862 | 2.55<br>N=859 |               |

ジェンダー別にみると、AとBとEで男性の方がやや契約に志向する傾向を示している。t検定は、AとBとEで有意である。【図4-18-1】



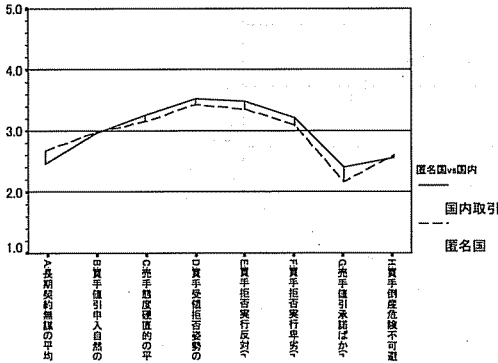
【図4-18-1】7カ条-ジェンダー別

専攻別に比較すると、B、Dとストーリーの後半で、経営・商学系学生の方が契約を遵守すべきとする傾向が顕著である。t検定は、B、D、E、F、Gで有意である。【図4-18-2】



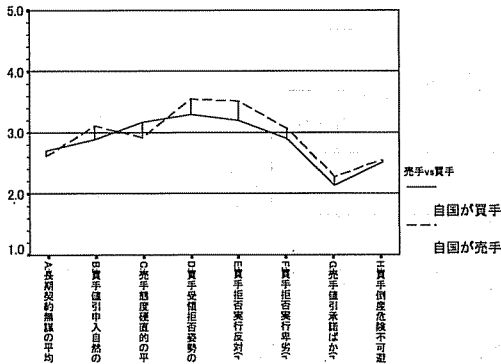
【図4-18-2】7カ条-専攻別

調査国／地域内の国内取引バージョンと国際取引である匿名国バージョンとを比較した場合、CからGまでで国内取引の方がやや契約を遵守すべきとする傾向がみられる。t検定は、Gで有意である。【図4-18-3】



【図4-18-3】7カ国国内取引と匿名国取引バージョン別

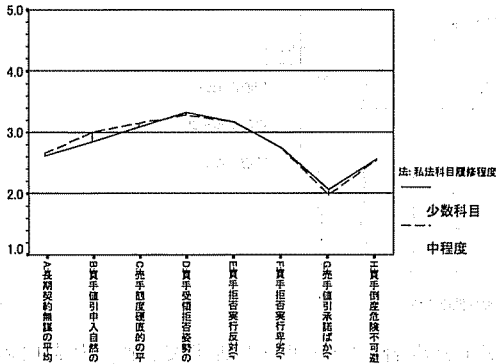
自国が買手のバージョン群と売手であるバージョン群では、ストーリーの後半で、自国が売手の場合がより契約を守るべしという傾向がみられる。t検定は、B、C、D、E、Gで有意である。【図4-18-4】



【図4-18-4】7カ国自国買手と自国売手バージョン別

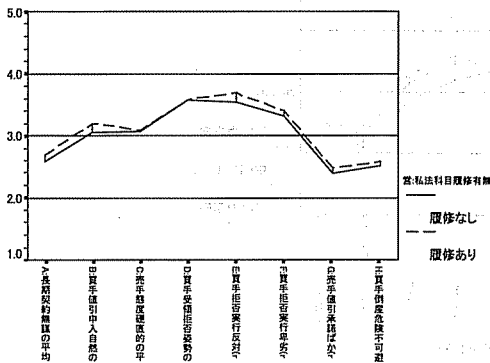
第4章 国ごとの属性変数別にみた回答傾向

法学生の私法科目履修程度による比較では、多数科目履修者グループに再分類されたケース数が少なかったため、少数科目履修者と中程度の各グループで比較した。Bで中程度グループがやや契約を遵守すべきとする傾向を示す。ただし、t検定は、いずれも有意ではない。【図4-18-5】



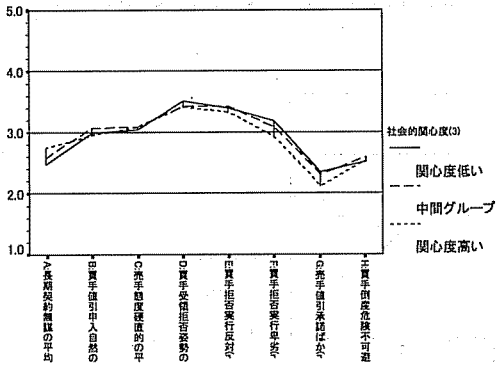
【図4-18-5】7カカ—法学生私法履修程度別

経営・商学生の私法科目の履修の有無による比較では、BとEで履修ありの学生が、やや契約を遵守すべきとする傾向がみられる。t検定は、いずれも有意ではない。【図4-18-6】



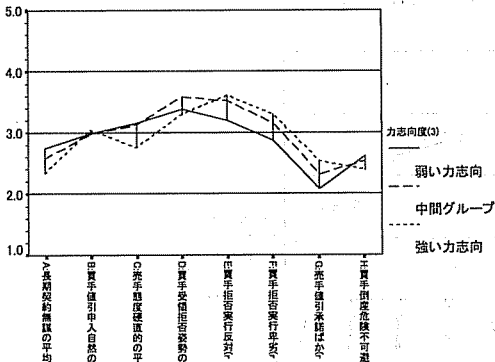
【図4-18-6】7カカ—経営・商学生私法科目履修有無別

社会的関心度で比較した場合、ストーリーの後半で関心度が低い学生が契約を遵守すべきとする傾向がある。F検定は、A、F、Gで有意である。【図4-18-7】



【図4-18-7】7カ国-社会的関心度別

力への志向度で比較した場合、ストーリーの前半で、強い力志向の学生が契約に柔軟にあたろうとする傾向がみられ、後半ではそれが逆転して強い力志向グループがより契約を遵守すべしとする傾向がみられる。F検定は、A、C、D、E、F、Gで有意である。【図4-18-8】



【図4-18-8】7カ国-力志向度別

第4章 国ごとの属性変数別にみた回答傾向

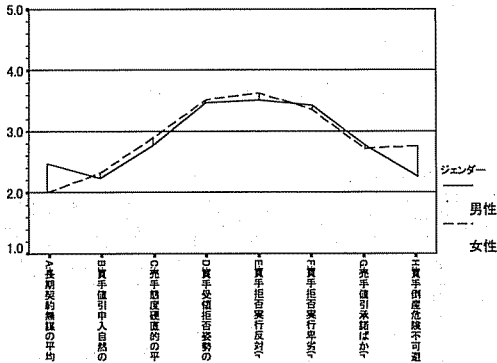
4-19. メキシコ

サブグループごとの平均値と有効ケース数を【表4-19-1】に示した。有意な差を示すものは太字イタリックで表示してある。メキシコは有効サンプル数が少ないので結果につき全体に留保が必要である。

【表4-19-1】メキシコ各サブグループの平均値と有効サンプル数

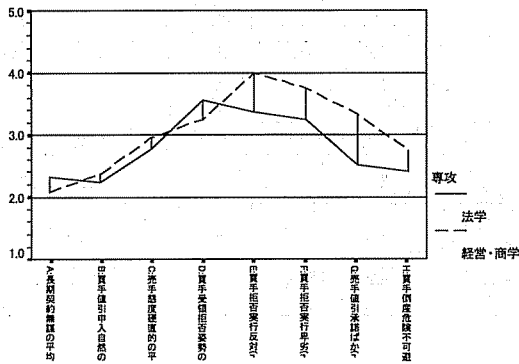
|           |        | A:長期契約無難 | B:買手値引申入自然 | C:売手相度硬直的 | D:買手受領拒否姿勢 | E:買手拒否実行反対(r) | F:買手拒否実行早劣(r) | G:売手値引承諾ばか(r) | H:買手倒産危険不可避 |
|-----------|--------|----------|------------|-----------|------------|---------------|---------------|---------------|-------------|
| ジェンダー     | 男性     | 平均値 2.48 | 2.23       | 2.77      | 3.47       | 3.51          | 3.42          | 2.77          | 2.26        |
|           |        | 有効数 N=44 | N=44       | N=44      | N=43       | N=43          | N=43          | N=44          | N=43        |
|           | 女性     | 平均値 2.00 | 2.33       | 2.90      | 3.51       | 3.63          | 3.36          | 2.72          | 2.76        |
|           |        | 有効数 N=42 | N=43       | N=42      | N=43       | N=43          | N=42          | N=43          | N=42        |
| 専攻        | 法学     | 平均値 2.33 | 2.23       | 2.77      | 3.56       | 3.36          | 3.24          | 2.51          | 2.41        |
|           |        | 有効数 N=64 | N=65       | N=64      | N=64       | N=64          | N=63          | N=65          | N=64        |
|           | 経営・商学  | 平均値 2.08 | 2.38       | 2.96      | 3.25       | 4.00          | 3.75          | 3.33          | 2.74        |
|           |        | 有効数 N=24 | N=24       | N=24      | N=24       | N=24          | N=24          | N=24          | N=23        |
| 法:私目履修程度  | 少数科目   | 平均値 2.44 | 2.06       | 2.75      | 3.44       | 3.75          | 3.38          | 2.88          | 2.19        |
|           |        | 有効数 N=16 | N=16       | N=16      | N=16       | N=16          | N=16          | N=16          | N=16        |
|           | 中程度    | 平均値 2.29 | 2.44       | 2.94      | 3.67       | 3.15          | 3.13          | 2.41          | 2.58        |
|           |        | 有効数 N=34 | N=34       | N=33      | N=33       | N=34          | N=32          | N=34          | N=33        |
|           | 多数科目   | 平均値 2.29 | 1.93       | 2.40      | 3.47       | 3.43          | 3.33          | 2.33          | 2.27        |
|           |        | 有効数 N=14 | N=15       | N=15      | N=15       | N=14          | N=15          | N=15          | N=15        |
| 営:私法履修有無  | 履修なし   | 平均値 2.05 | 2.33       | 3.05      | 3.29       | 4.10          | 3.76          | 3.38          | 2.75        |
|           |        | 有効数 N=21 | N=21       | N=21      | N=21       | N=21          | N=21          | N=21          | N=20        |
|           | 履修あり   | 平均値 2.33 | 2.67       | 2.33      | 3.00       | 3.33          | 3.67          | 3.00          | 2.67        |
|           |        | 有効数 N=3  | N=3        | N=3       | N=3        | N=3           | N=3           | N=3           | N=3         |
| 匿名国内vs国内  | 国内取引   | 平均値 2.00 | 2.27       | 2.68      | 3.29       | 3.27          | 3.33          | 2.41          | 2.27        |
|           |        | 有効数 N=21 | N=22       | N=22      | N=21       | N=22          | N=21          | N=22          | N=22        |
|           | 匿名国    | 平均値 2.20 | 1.95       | 2.65      | 3.35       | 3.70          | 3.35          | 2.70          | 2.79        |
|           |        | 有効数 N=20 | N=20       | N=20      | N=20       | N=20          | N=20          | N=20          | N=19        |
| 売手vs買手    | 自国が買手  | 平均値 2.39 | 2.30       | 2.57      | 3.77       | 3.30          | 2.91          | 2.87          | 2.43        |
|           |        | 有効数 N=23 | N=23       | N=23      | N=23       | N=23          | N=23          | N=23          | N=23        |
|           | 自国が売手  | 平均値 2.42 | 2.50       | 3.35      | 4.04       | 3.87          | 3.91          | 2.92          | 2.52        |
|           |        | 有効数 N=24 | N=24       | N=23      | N=24       | N=23          | N=23          | N=24          | N=23        |
| 社会的関心度(3) | 関心度低い  | 平均値 2.17 | 2.28       | 2.72      | 3.11       | 3.78          | 3.28          | 3.00          | 2.59        |
|           |        | 有効数 N=18 | N=18       | N=18      | N=18       | N=18          | N=18          | N=18          | N=17        |
|           | 中間グループ | 平均値 1.92 | 2.15       | 3.05      | 3.68       | 3.61          | 3.64          | 2.77          | 2.59        |
|           |        | 有効数 N=39 | N=39       | N=39      | N=38       | N=38          | N=39          | N=39          | N=39        |
|           | 関心度高い  | 平均値 2.70 | 2.35       | 2.58      | 3.42       | 3.26          | 3.10          | 2.58          | 2.32        |
|           |        | 有効数 N=30 | N=31       | N=31      | N=31       | N=31          | N=30          | N=31          | N=31        |
| 力志向度(3)   | 弱い力志向  | 平均値 2.22 | 2.00       | 2.75      | 3.67       | 3.11          | 3.25          | 1.89          | 2.38        |
|           |        | 有効数 N=9  | N=9        | N=8       | N=9        | N=9           | N=8           | N=9           | N=8         |
|           | 中間グループ | 平均値 2.63 | 2.33       | 3.25      | 3.38       | 3.67          | 3.29          | 2.71          | 2.50        |
|           |        | 有効数 N=24 | N=24       | N=24      | N=24       | N=24          | N=24          | N=24          | N=24        |
|           | 強い力志向  | 平均値 2.11 | 2.26       | 2.61      | 3.45       | 3.55          | 3.45          | 2.81          | 2.51        |
|           |        | 有効数 N=53 | N=54       | N=54      | N=53       | N=53          | N=53          | N=54          | N=53        |
| 表合計       |        | 平均値 2.26 | 2.27       | 2.82      | 3.48       | 3.53          | 3.38          | 2.73          | 2.49        |
|           |        | 有効数 N=88 | N=89       | N=88      | N=88       | N=88          | N=87          | N=89          | N=87        |

ジェンダー別にみると、AとHを除いて差はみられない。t検定は、Hで有意である。【図4-19-1】



【図4-19-1】 シナリオ別ジェンダー別

専攻別に比較すると、ストーリーの後半で、経営・商学系学生の方が契約を遵守すべきとする傾向が顕著である。t検定は、E、F、Gで有意である。【図4-19-2】



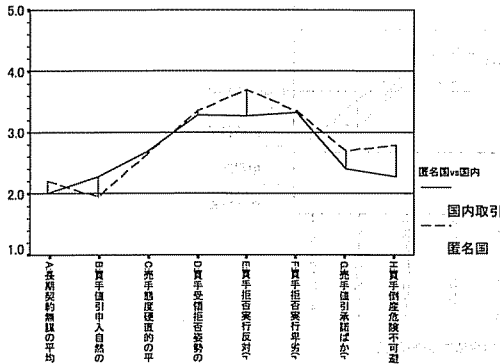
【図4-19-2】 シナリオ別専攻別



第4章 国ごとの属性変数別にみた回答傾向

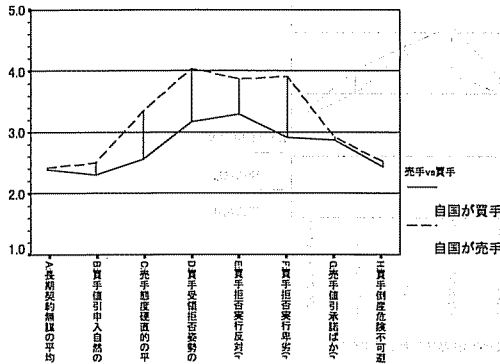
調査国／地域内の国内取引バージョンと国際取引である匿名国バージョンとを比較した場合、ストーリーの後半では国際取引の方がやや契約を遵守すべきとする傾向がみられる。t検定は、いずれも有意ではない。

【図4-19-3】



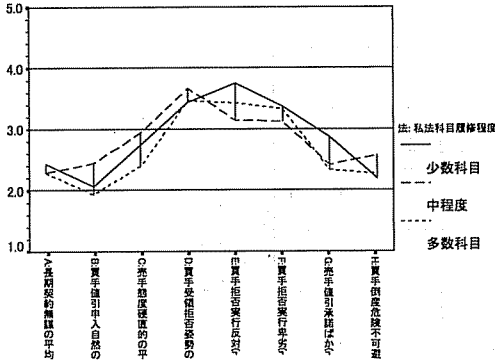
【図4-19-3】 シナリオ-国内取引と匿名国取引バージョン別

自国が買手のバージョン群と売手であるバージョン群では、BからGまで、自国が売手の場合がより契約を守るべしという傾向がみられる。t検定は、C、D、Fで有意である。【図4-19-4】



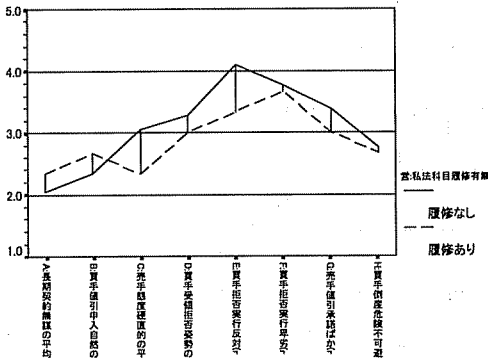
【図4-19-4】 シナリオ-自国買手と自国売手バージョン別

法学生の私法科目履修程度による比較では、ストーリーの後半に少数科目履修グループがやや契約を遵守すべしとする傾向を示す。ただし、F検定は、いずれも有意ではない。【図4-19-5】



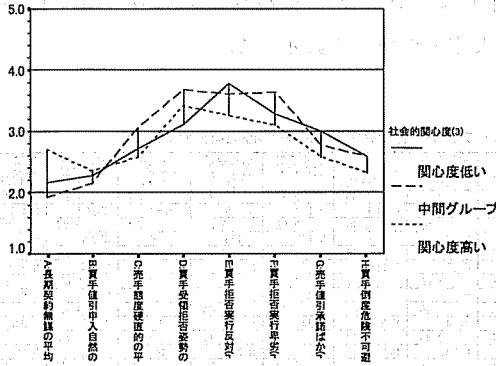
【図4-19-5】 シナリオ法学生私法履修程度別

経営・商学生の私法科目の履修の有無による比較では、履修ありに再分類されているケース数が3と少ないので、比較はできない。t検定は、いずれも有意ではない。【図4-19-6】



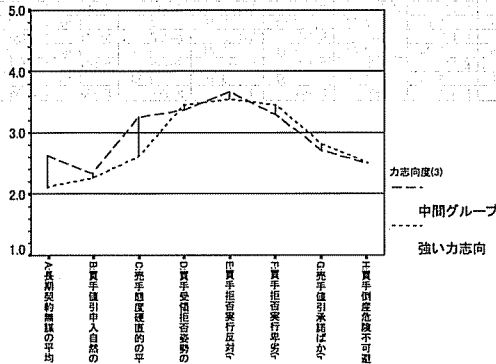
【図4-19-6】 シナリオ経営・商学生私法科目履修有無別

社会的関心度で比較した場合、バラつきがあるが、系統的な差はみられない。F検定は、Aで有意である。【図4-19-7】



【図4-19-7】 社会関心度別

力への志向度では、弱い力志向グループに再分類されたケースが9と少ないので、中間グループと強い力志向グループとの間で比較した。AとCで強い力志向の学生が契約をより遵守すべきとする傾向がみられる。FとGでもやや差は小さいながら強い力志向のグループがより契約を遵守すべきとする傾向を示す。t検定は、Cのみで有意である。【図4-19-8】



【図4-19-8】 力志向度別

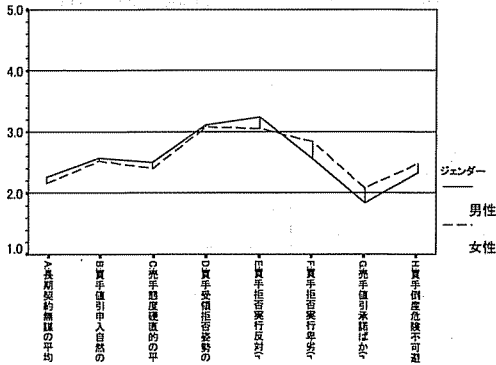
4-20. ブラジル

サブグループごとの平均値と有効ケース数を【表4-20-1】に示した。  
有意な差を示すものは太字イタリックで表示してある。

【表4-20-1】 ブラジル-各サブグループの平均値と有効サンプル数

|                   |                       | A:長期契約離脱              | B:買手値引率自然     | C:売手態度硬直的     | D:買手受領指名姿勢    | E:買手拒否実行率対(%) | F:買手拒否実行率対(%) | G:売手値引率強いか(%) | H:買手値引率強不可避   |
|-------------------|-----------------------|-----------------------|---------------|---------------|---------------|---------------|---------------|---------------|---------------|
| ジェン               | 男性                    | 平均値 2.27<br>有効数 N=160 | 2.57<br>N=160 | 2.50<br>N=160 | 3.11<br>N=160 | 3.25<br>N=159 | 2.55<br>N=159 | 1.83<br>N=159 | 2.34<br>N=157 |
|                   | 女性                    | 平均値 2.16<br>有効数 N=177 | 2.53<br>N=177 | 2.40<br>N=177 | 3.08<br>N=175 | 3.06<br>N=176 | 2.84<br>N=176 | 2.08<br>N=176 | 2.48<br>N=174 |
| 専攻                | 法学                    | 平均値 2.21<br>有効数 N=359 | 2.54<br>N=359 | 2.45<br>N=359 | 3.08<br>N=357 | 3.17<br>N=357 | 2.73<br>N=356 | 1.98<br>N=357 | 2.43<br>N=352 |
|                   | 経営・商学                 | 平均値 2.00<br>有効数 N=3   | 3.00<br>N=3   | 2.67<br>N=3   | 1.67<br>N=3   | 1.33<br>N=3   | 2.33<br>N=3   | 1.67<br>N=3   | 1.00<br>N=3   |
| 法・私<br>法課程        | 少数科目                  | 平均値 2.41<br>有効数 N=34  | 2.76<br>N=34  | 2.88<br>N=34  | 3.41<br>N=34  | 3.44<br>N=34  | 2.97<br>N=34  | 2.15<br>N=33  | 2.59<br>N=34  |
|                   | 中程度                   | 平均値 2.18<br>有効数 N=207 | 2.49<br>N=207 | 2.40<br>N=207 | 3.04<br>N=206 | 3.17<br>N=206 | 2.76<br>N=205 | 2.09<br>N=207 | 2.42<br>N=203 |
|                   | 多数科目                  | 平均値 2.19<br>有効数 N=118 | 2.56<br>N=118 | 2.42<br>N=118 | 3.04<br>N=117 | 3.09<br>N=117 | 2.62<br>N=117 | 1.74<br>N=117 | 2.39<br>N=115 |
| 営・私<br>法課程        | 履修なし                  | 平均値 1.00<br>有効数 N=1   | 3.00<br>N=1   | 3.00<br>N=1   | 1.00<br>N=1   | 1.00<br>N=1   | 2.00<br>N=1   | 2.00<br>N=1   | 1.00<br>N=1   |
|                   | 履修あり                  | 平均値 2.50<br>有効数 N=2   | 3.00<br>N=2   | 2.50<br>N=2   | 2.00<br>N=2   | 1.50<br>N=2   | 2.50<br>N=2   | 1.50<br>N=2   | 1.00<br>N=2   |
| 匿名国内<br>vs国内      | 国内取引                  | 平均値 2.30<br>有効数 N=57  | 2.56<br>N=57  | 2.49<br>N=57  | 2.98<br>N=56  | 3.19<br>N=57  | 2.74<br>N=57  | 2.02<br>N=57  | 2.45<br>N=55  |
|                   | 匿名国                   | 平均値 2.03<br>有効数 N=58  | 2.47<br>N=58  | 2.48<br>N=58  | 2.79<br>N=58  | 3.07<br>N=58  | 2.66<br>N=58  | 1.79<br>N=58  | 2.48<br>N=58  |
| 売手vs<br>買手        | 自国が買手                 | 平均値 2.01<br>有効数 N=121 | 2.50<br>N=121 | 2.26<br>N=121 | 2.93<br>N=120 | 2.88<br>N=121 | 2.59<br>N=120 | 1.85<br>N=120 | 2.28<br>N=118 |
|                   | 自国が売手                 | 平均値 2.49<br>有効数 N=126 | 2.61<br>N=126 | 2.60<br>N=126 | 3.36<br>N=126 | 3.35<br>N=124 | 2.90<br>N=124 | 2.17<br>N=125 | 2.50<br>N=124 |
| 社会的<br>関心度<br>(3) | 関心度低い                 | 平均値 2.20<br>有効数 N=90  | 2.40<br>N=90  | 2.54<br>N=90  | 3.01<br>N=89  | 3.12<br>N=90  | 2.69<br>N=90  | 2.17<br>N=90  | 2.55<br>N=88  |
|                   | 中間グループ                | 平均値 2.23<br>有効数 N=133 | 2.63<br>N=133 | 2.47<br>N=133 | 3.19<br>N=133 | 3.25<br>N=131 | 2.88<br>N=130 | 2.10<br>N=131 | 2.48<br>N=130 |
|                   | 関心度高い                 | 平均値 2.15<br>有効数 N=120 | 2.53<br>N=120 | 2.37<br>N=120 | 3.01<br>N=119 | 2.99<br>N=120 | 2.58<br>N=120 | 1.72<br>N=120 | 2.23<br>N=120 |
|                   | 弱い意志                  | 平均値 2.32<br>有効数 N=72  | 2.53<br>N=72  | 2.47<br>N=72  | 3.04<br>N=71  | 2.94<br>N=71  | 2.44<br>N=71  | 1.77<br>N=71  | 2.44<br>N=71  |
| 力志向<br>(3)        | 中間グループ                | 平均値 2.21<br>有効数 N=123 | 2.68<br>N=123 | 2.50<br>N=123 | 3.04<br>N=122 | 3.16<br>N=122 | 2.60<br>N=122 | 1.97<br>N=123 | 2.39<br>N=123 |
|                   | 強い意志                  | 平均値 2.15<br>有効数 N=160 | 2.44<br>N=160 | 2.42<br>N=160 | 3.11<br>N=160 | 3.24<br>N=160 | 2.96<br>N=159 | 2.08<br>N=159 | 2.41<br>N=157 |
|                   | 強い意志                  | 平均値 2.20<br>有効数 N=160 | 2.54<br>N=160 | 2.45<br>N=160 | 3.07<br>N=160 | 3.15<br>N=160 | 2.73<br>N=159 | 1.98<br>N=159 | 2.42<br>N=157 |
| 表合計               | 平均値 2.27<br>有効数 N=362 | 2.57<br>N=362         | 2.50<br>N=362 | 3.11<br>N=360 | 3.25<br>N=360 | 2.55<br>N=359 | 1.83<br>N=360 | 2.34<br>N=355 |               |

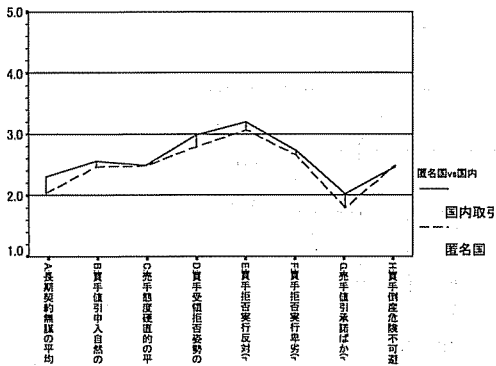
ジェンダー別にみると、ストーリーの後半で女性の方がやや契約を遵守すべきとする傾向を示す。t検定は、FとGで有意である。【図4-20-1】



【図4-20-1】 ブラジル—ジェンダー別

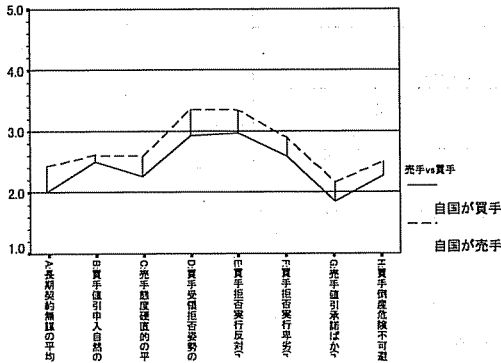
ブラジルは、法学生のための調査であるので、専攻ごとの比較はできない。

調査国/地域内の国内取引バージョンと国際取引である匿名国バージョンとを比較した場合、全体に国内取引の方がやや契約を遵守すべきとする傾向がみられる。しかし、t検定は、いずれも有意ではない。【図4-20-2】



【図4-20-2】 ブラジル—国内取引と匿名国取引バージョン別

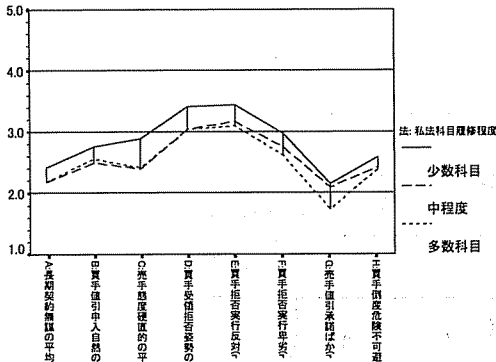
自国が買手のバージョン群と売手であるバージョン群では、ストーリーの全体を通じて、自国が売手の場合がより契約を守るべしという傾向が顕著である。t検定は、AとCからGまで有意である。【図4-20-3】



【図4-20-3】 ブラジル-自国買手と自国売手バージョン別

法学生の私法科目履修程度による比較では、少数科目グループが契約に対して柔軟な態度を示している傾向がある。しかし、少数科目グループのケース数は34と少ないので結果については留保が必要である。

F検定は、Gのみで有意である。【図4-20-4】

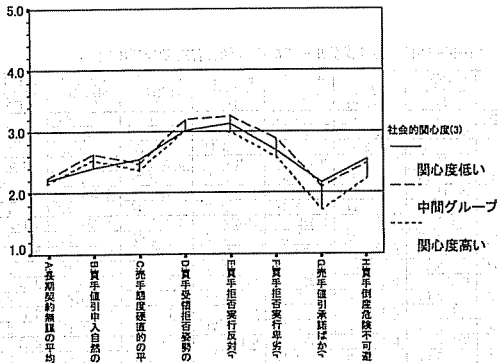


【図4-20-4】 ブラジル-法学生私法履修程度別

第4章 国ごとの属性変数別にみた回答傾向

経営・商学生のサンプルはほとんどないので、経営・商学生の私法科目の履修の有無による比較はできない。

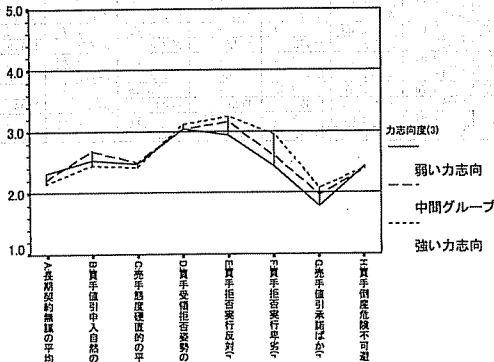
社会的関心度で比較した場合、特に系統的な差はみられない。F検定は、Gで有意である。【図4-20-5】



【図4-20-5】 ブラジル-社会的関心度別

力への志向度では、ストーリーの後半では強い力志向グループの方が、より契約を遵守すべきとする傾向を示している。F検定は、Fで有意である。

【図4-20-6】



【図4-20-6】 ブラジル-力志向度別

4-21. ニュージーランド

サブグループごとの平均値と有効ケース数を【表4-21-1】に示した。  
 有意な差を示すものは太字イタリックで表示してある。

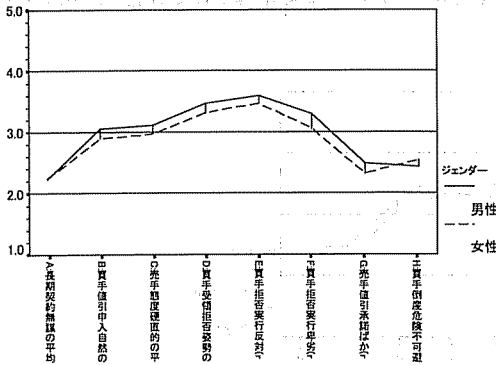
【表4-21-1】ニュージーランド各サブグループの平均値と有効サンプル数

|            |        | A:長期契約無難              | B:買手値引申入自然    | C:売手態度確信的     | D:買手受領拒否姿勢                 | E:買手拒否実行反対(r)               | F:買手拒否実行平均(r)               | G:売手値引承諾ばか(r) | H:買手倒産危険不可避   |
|------------|--------|-----------------------|---------------|---------------|----------------------------|-----------------------------|-----------------------------|---------------|---------------|
| ジェンダー      | 男性     | 平均値 2.24<br>有効数 N=155 | 3.05<br>N=155 | 3.12<br>N=155 | 3.46<br>N=153              | 3.60<br>N=154               | <b>3.29</b><br><i>N=154</i> | 2.48<br>N=155 | 2.44<br>N=155 |
|            | 女性     | 平均値 2.24<br>有効数 N=182 | 2.90<br>N=182 | 2.97<br>N=183 | 3.32<br>N=182              | 3.47<br>N=183               | <b>3.06</b><br><i>N=181</i> | 2.32<br>N=182 | 2.54<br>N=180 |
| 専攻         | 法学     | 平均値 2.19<br>有効数 N=200 | 2.94<br>N=200 | 2.95<br>N=201 | 3.33<br>N=199              | <b>3.42</b><br><i>N=200</i> | <b>2.96</b><br><i>N=199</i> | 2.26<br>N=200 | 2.55<br>N=198 |
|            | 経営・商学  | 平均値 2.32<br>有効数 N=139 | 3.03<br>N=139 | 3.17<br>N=139 | 3.45<br>N=138              | <b>3.68</b><br><i>N=139</i> | <b>3.47</b><br><i>N=139</i> | 2.59<br>N=139 | 2.40<br>N=139 |
| 法:私法科目履修程度 | 少数科目   | 平均値 2.12<br>有効数 N=164 | 2.90<br>N=164 | 2.92<br>N=165 | 3.28<br>N=163              | 3.42<br>N=164               | <b>2.97</b><br><i>N=162</i> | 2.28<br>N=165 | 2.53<br>N=163 |
|            | 中程度    | 平均値 2.54<br>有効数 N=35  | 3.11<br>N=35  | 3.09<br>N=35  | 3.54<br>N=35               | 3.37<br>N=35                | 3.27<br>N=35                | 2.91<br>N=34  | 2.65<br>N=34  |
| 営:私法科目履修有無 | 多数科目   | 平均値 1.00<br>有効数 N=1   | 2.00<br>N=1   | 4.00<br>N=1   | 3.00<br>N=1                | 4.00<br>N=1                 | 3.00<br>N=1                 | 1.00<br>N=1   | 2.00<br>N=1   |
|            | 履修なし   | 平均値 2.65<br>有効数 N=17  | 3.18<br>N=17  | 3.29<br>N=17  | 3.76<br>N=17               | 3.71<br>N=17                | 3.47<br>N=17                | 2.65<br>N=17  | 2.59<br>N=17  |
| 既名国vs国内    | 履修あり   | 平均値 2.28<br>有効数 N=122 | 3.01<br>N=122 | 3.16<br>N=122 | 3.40<br>N=121              | 3.68<br>N=122               | 3.47<br>N=122               | 2.58<br>N=122 | 2.38<br>N=122 |
|            | 国内取引   | 平均値 2.29<br>有効数 N=59  | 2.88<br>N=59  | 3.02<br>N=59  | 3.28<br>N=58               | <b>3.76</b><br><i>N=59</i>  | 3.07<br>N=59                | 2.28<br>N=58  | 2.47<br>N=58  |
| 売手vs買手     | 匿名国    | 平均値 2.05<br>有効数 N=58  | 3.00<br>N=58  | 3.10<br>N=58  | 3.47<br>N=58               | <b>3.76</b><br><i>N=58</i>  | 3.22<br>N=58                | 2.48<br>N=58  | 2.47<br>N=58  |
|            | 自国が買手  | 平均値 2.20<br>有効数 N=123 | 2.97<br>N=123 | 2.93<br>N=124 | 3.17<br>N=123              | <b>3.39</b><br><i>N=124</i> | 3.08<br>N=124               | 2.27<br>N=124 | 2.46<br>N=123 |
| 社会的関心度(3)  | 自国が売手  | 平均値 2.39<br>有効数 N=99  | 3.02<br>N=99  | 3.16<br>N=99  | <b>3.64</b><br><i>N=98</i> | <b>3.66</b><br><i>N=98</i>  | 3.31<br>N=96                | 2.57<br>N=99  | 2.56<br>N=98  |
|            | 関心度低い  | 平均値 2.37<br>有効数 N=123 | 2.75<br>N=123 | 2.83<br>N=124 | 3.19<br>N=123              | 3.38<br>N=124               | 3.07<br>N=123               | 2.51<br>N=124 | 2.38<br>N=124 |
| 力志向度(3)    | 中間グループ | 平均値 2.25<br>有効数 N=117 | 3.17<br>N=117 | 3.10<br>N=117 | 3.47<br>N=115              | 3.62<br>N=116               | 3.20<br>N=116               | 2.24<br>N=116 | 2.53<br>N=115 |
|            | 強い力志向  | 平均値 2.05<br>有効数 N=78  | 3.06<br>N=78  | 3.28<br>N=78  | 3.59<br>N=78               | 3.65<br>N=78                | 3.34<br>N=77                | 2.42<br>N=78  | 2.62<br>N=77  |
| 弱い力志向      | 関心度高い  | 平均値 2.19<br>有効数 N=177 | 2.88<br>N=177 | 2.85<br>N=177 | 3.27<br>N=175              | <b>3.42</b><br><i>N=176</i> | <b>3.01</b><br><i>N=176</i> | 2.19<br>N=177 | 2.55<br>N=176 |
|            | 中間グループ | 平均値 2.43<br>有効数 N=113 | 3.04<br>N=113 | 3.24<br>N=113 | 3.54<br>N=112              | <b>3.88</b><br><i>N=113</i> | <b>3.33</b><br><i>N=112</i> | 2.59<br>N=112 | 2.46<br>N=112 |
| 裏合計        | 強い力志向  | 平均値 2.02<br>有効数 N=45  | 3.20<br>N=45  | 3.20<br>N=45  | 3.42<br>N=45               | <b>3.82</b><br><i>N=45</i>  | <b>3.45</b><br><i>N=44</i>  | 2.62<br>N=45  | 2.36<br>N=44  |
|            | 弱い力志向  | 平均値 2.24<br>有効数 N=339 | 2.97<br>N=339 | 3.04<br>N=340 | 3.38<br>N=337              | 3.53<br>N=339               | 3.17<br>N=337               | 2.39<br>N=339 | 2.49<br>N=337 |



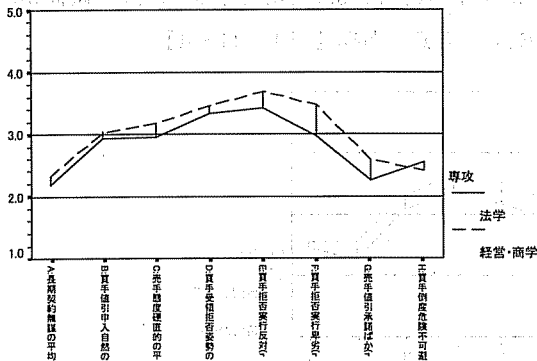
第4章 国ごとの属性変数別に応じた回答傾向

ジェンダー別にみると、ストーリーの全体を通じて男性の方がやや契約に志向する傾向を示している。t検定は、Fで有意である。【図4-21-1】



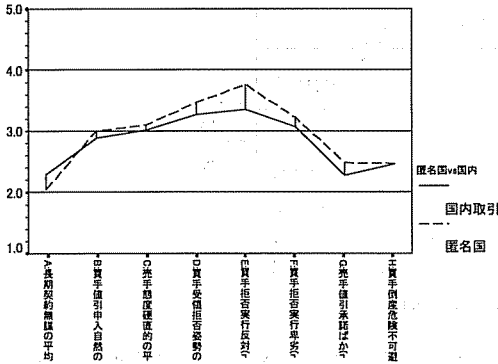
【図4-21-1】 ニュージーランド—ジェンダー別

専攻別に比較すると、ストーリーの全体を通じて、経営・商学系学生の方が契約を遵守すべきとする傾向が顕著である。t検定は、E、F、Gで有意である。【図4-21-2】



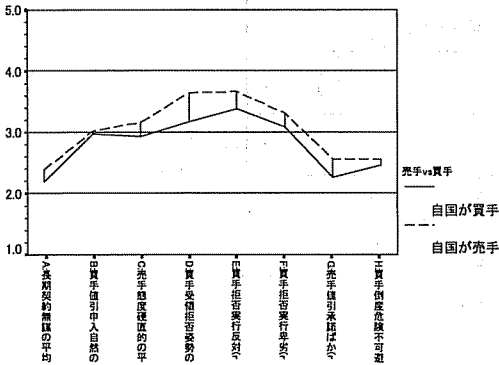
【図4-21-2】 ニュージーランド—専攻別

調査国／地域内の国内取引バージョンと国際取引である匿名国バージョンとを比較した場合、全体に国内取引よりも国際取引の方がやや契約を遵守すべきとする傾向がみられる。t検定は、Eで有意である。【図4-21-3】



【図4-21-3】 ニュージーランドー国内取引と匿名国取引バージョン別

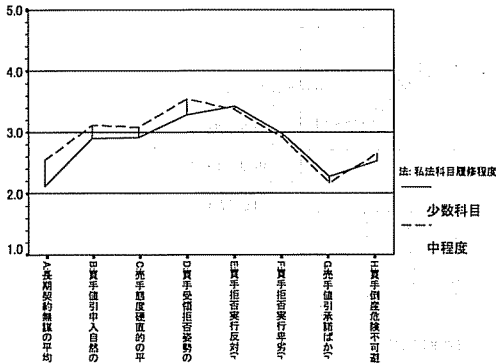
自国が買手のバージョン群と売手であるバージョン群では、ストーリーの全体を通じて、自国が売手の場合がより契約を守るべしという傾向がみられる。t検定は、D、E、Gで有意である。【図4-21-4】



【図4-21-4】 ニュージーランドー自国買手と自国売手バージョン別

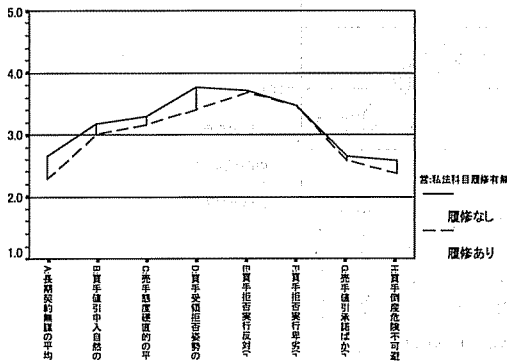
第4章 国ごとの属性変数別にみた回答傾向

法学生<sup>1</sup>の私法科目履修程度による比較では、多数科目履修のケース数が1と少ないため、少数科目履修と中程度の各グループ間でt検定を行った。ストーリーの前半では、中程度のグループが、契約を遵守すべきとする傾向がみられる。t検定は、Aのみで有意である。【図4-21-5】



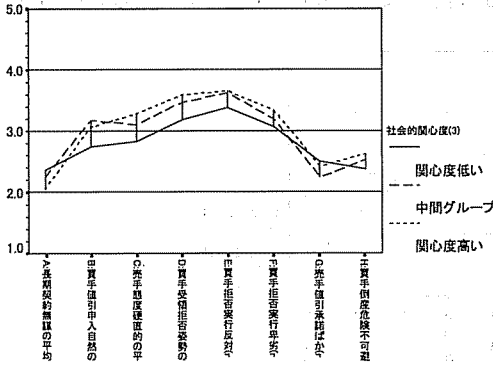
【図4-21-5】ニュージーランド<sup>1</sup>法学生私法履修程度別

経営・商学生<sup>2</sup>の私法科目の履修の有無による比較では、前半で履修なしの学生がやや契約を遵守すべきとする傾向がみられる。t検定は、いずれも有意ではない。【図4-21-6】



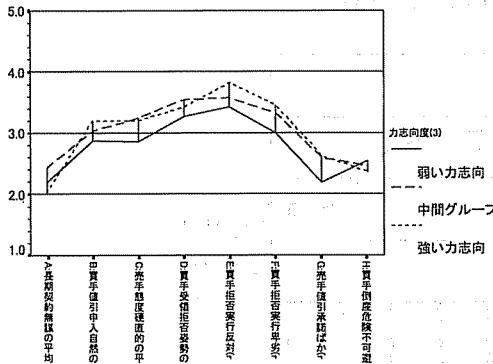
【図4-21-6】ニュージーランド<sup>2</sup>経営・商学生私法科目履修有無別

社会的関心度で比較した場合、ストーリーの前半で関心度が低い学生が契約に柔軟にあたるべきとする傾向がある。F検定は、BとCとDで有意である。【図4-21-7】



【図4-21-7】 ニュージーランドー社会的関心度別

力への志向度で比較した場合、ストーリーの全体を通じて、弱い力志向の学生が契約に柔軟にあたらうとする傾向がみられる。F検定は、A、C、E、F、Gで有意である。【図4-21-8】



【図4-21-8】 ニュージーランドー力志向度別

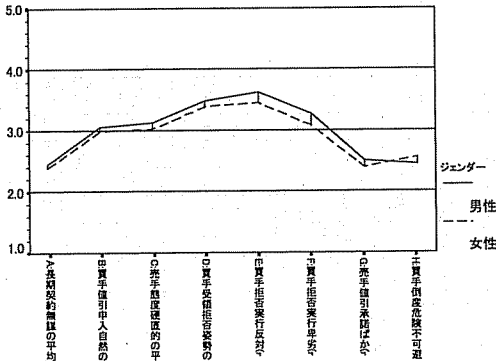
4-2-2. オーストラリア

サブグループごとの平均値と有効ケース数を【表4-22-1】に示した。  
有意な差を示すものは太字イタリックで表示してある。

【表4-22-1】オーストラリア各サブグループの平均値と有効サンプル数

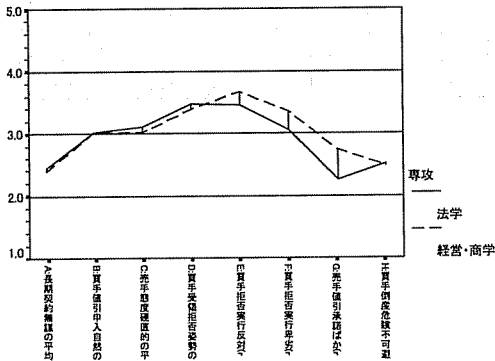
|                                    |                       | A:長期契約無様              | B:買手値引申告人自然           | C:売手期度硬直的             | D:買手値引申告姿勢            | E:買手拒否実行長             | F:買手拒否実行率             | G:買手値引申告ほか            | H:買手値引申告後手            |
|------------------------------------|-----------------------|-----------------------|-----------------------|-----------------------|-----------------------|-----------------------|-----------------------|-----------------------|-----------------------|
| ジェンダー                              | 男性                    | 平均値 2.44<br>有効数 N=408 | 平均値 3.06<br>有効数 N=408 | 平均値 3.12<br>有効数 N=406 | 平均値 3.48<br>有効数 N=407 | 平均値 3.63<br>有効数 N=401 | 平均値 3.27<br>有効数 N=402 | 平均値 2.50<br>有効数 N=402 | 平均値 2.45<br>有効数 N=397 |
|                                    | 女性                    | 平均値 2.39<br>有効数 N=414 | 平均値 2.99<br>有効数 N=415 | 平均値 3.02<br>有効数 N=414 | 平均値 3.39<br>有効数 N=413 | 平均値 3.45<br>有効数 N=410 | 平均値 3.08<br>有効数 N=407 | 平均値 2.40<br>有効数 N=410 | 平均値 2.57<br>有効数 N=407 |
| 専攻(法曹<br>プログラマー、カウンセ<br>ラーは経<br>済) | 法学                    | 平均値 2.44<br>有効数 N=487 | 平均値 3.02<br>有効数 N=488 | 平均値 3.10<br>有効数 N=486 | 平均値 3.47<br>有効数 N=486 | 平均値 3.45<br>有効数 N=483 | 平均値 3.05<br>有効数 N=485 | 平均値 2.24<br>有効数 N=484 | 平均値 2.48<br>有効数 N=483 |
|                                    | 経営商<br>学貿易            | 平均値 2.39<br>有効数 N=341 | 平均値 3.02<br>有効数 N=341 | 平均値 3.02<br>有効数 N=340 | 平均値 3.38<br>有効数 N=340 | 平均値 3.66<br>有効数 N=334 | 平均値 3.35<br>有効数 N=330 | 平均値 2.74<br>有効数 N=334 | 平均値 2.48<br>有効数 N=326 |
| 法:私法科<br>目履修程度                     | 少数科目                  | 平均値 2.41<br>有効数 N=402 | 平均値 2.97<br>有効数 N=403 | 平均値 3.05<br>有効数 N=401 | 平均値 3.43<br>有効数 N=401 | 平均値 3.45<br>有効数 N=400 | 平均値 3.05<br>有効数 N=401 | 平均値 2.26<br>有効数 N=400 | 平均値 2.53<br>有効数 N=400 |
|                                    | 中程度                   | 平均値 2.64<br>有効数 N=74  | 平均値 3.24<br>有効数 N=74  | 平均値 3.34<br>有効数 N=74  | 平均値 3.67<br>有効数 N=74  | 平均値 3.49<br>有効数 N=72  | 平均値 2.93<br>有効数 N=73  | 平均値 2.18<br>有効数 N=73  | 平均値 2.60<br>有効数 N=72  |
| 営:私法科<br>目履修有無                     | 履修なし                  | 平均値 2.42<br>有効数 N=60  | 平均値 2.88<br>有効数 N=60  | 平均値 2.87<br>有効数 N=60  | 平均値 3.12<br>有効数 N=59  | 平均値 3.49<br>有効数 N=59  | 平均値 3.22<br>有効数 N=59  | 平均値 2.64<br>有効数 N=59  | 平均値 2.44<br>有効数 N=57  |
|                                    | 履修あり                  | 平均値 2.38<br>有効数 N=281 | 平均値 3.05<br>有効数 N=281 | 平均値 3.05<br>有効数 N=280 | 平均値 3.44<br>有効数 N=281 | 平均値 3.70<br>有効数 N=275 | 平均値 3.38<br>有効数 N=271 | 平均値 2.76<br>有効数 N=275 | 平均値 2.49<br>有効数 N=269 |
| 匿名国ve引<br>国内取引                     | 匿名国                   | 平均値 2.51<br>有効数 N=143 | 平均値 3.01<br>有効数 N=143 | 平均値 2.95<br>有効数 N=142 | 平均値 3.36<br>有効数 N=142 | 平均値 3.51<br>有効数 N=142 | 平均値 3.18<br>有効数 N=142 | 平均値 2.40<br>有効数 N=143 | 平均値 2.45<br>有効数 N=140 |
|                                    | 国内取引                  | 平均値 2.23<br>有効数 N=141 | 平均値 3.00<br>有効数 N=141 | 平均値 3.01<br>有効数 N=139 | 平均値 3.42<br>有効数 N=139 | 平均値 3.58<br>有効数 N=136 | 平均値 3.23<br>有効数 N=136 | 平均値 2.42<br>有効数 N=136 | 平均値 2.45<br>有効数 N=133 |
| 売手vs買手                             | 自国が<br>買手             | 平均値 2.42<br>有効数 N=268 | 平均値 2.83<br>有効数 N=269 | 平均値 3.04<br>有効数 N=269 | 平均値 3.24<br>有効数 N=269 | 平均値 3.36<br>有効数 N=266 | 平均値 3.00<br>有効数 N=265 | 平均値 2.37<br>有効数 N=266 | 平均値 2.43<br>有効数 N=264 |
|                                    | 自国が<br>売手             | 平均値 2.47<br>有効数 N=276 | 平均値 3.12<br>有効数 N=276 | 平均値 3.19<br>有効数 N=275 | 平均値 3.66<br>有効数 N=276 | 平均値 3.71<br>有効数 N=273 | 平均値 3.31<br>有効数 N=272 | 平均値 2.56<br>有効数 N=273 | 平均値 2.63<br>有効数 N=272 |
| 社会的関心<br>度(3)                      | 関心度<br>高い             | 平均値 2.38<br>有効数 N=301 | 平均値 3.00<br>有効数 N=302 | 平均値 3.03<br>有効数 N=302 | 平均値 3.32<br>有効数 N=302 | 平均値 3.53<br>有効数 N=301 | 平均値 3.13<br>有効数 N=299 | 平均値 2.42<br>有効数 N=301 | 平均値 2.61<br>有効数 N=298 |
|                                    | 関心度<br>低い             | 平均値 2.49<br>有効数 N=274 | 平均値 3.05<br>有効数 N=274 | 平均値 3.05<br>有効数 N=273 | 平均値 3.47<br>有効数 N=273 | 平均値 3.54<br>有効数 N=272 | 平均値 3.17<br>有効数 N=272 | 平均値 2.49<br>有効数 N=273 | 平均値 2.39<br>有効数 N=269 |
| 力志向度<br>(3)                        | 強い力<br>志向             | 平均値 2.36<br>有効数 N=190 | 平均値 3.01<br>有効数 N=190 | 平均値 3.15<br>有効数 N=188 | 平均値 3.57<br>有効数 N=189 | 平均値 3.54<br>有効数 N=188 | 平均値 3.22<br>有効数 N=188 | 平均値 2.38<br>有効数 N=188 | 平均値 2.47<br>有効数 N=187 |
|                                    | 弱い力<br>志向             | 平均値 2.43<br>有効数 N=378 | 平均値 3.04<br>有効数 N=378 | 平均値 3.15<br>有効数 N=375 | 平均値 3.49<br>有効数 N=377 | 平均値 3.39<br>有効数 N=374 | 平均値 2.97<br>有効数 N=374 | 平均値 2.26<br>有効数 N=374 | 平均値 2.55<br>有効数 N=373 |
| 親和性                                | 中間グ<br>ループ            | 平均値 2.48<br>有効数 N=294 | 平均値 3.03<br>有効数 N=294 | 平均値 3.02<br>有効数 N=294 | 平均値 3.39<br>有効数 N=292 | 平均値 3.62<br>有効数 N=291 | 平均値 3.28<br>有効数 N=289 | 平均値 2.53<br>有効数 N=292 | 平均値 2.52<br>有効数 N=287 |
|                                    | 強い力<br>志向             | 平均値 2.31<br>有効数 N=127 | 平均値 2.98<br>有効数 N=127 | 平均値 2.99<br>有効数 N=127 | 平均値 3.35<br>有効数 N=127 | 平均値 3.67<br>有効数 N=127 | 平均値 3.43<br>有効数 N=127 | 平均値 2.67<br>有効数 N=127 | 平均値 2.29<br>有効数 N=125 |
| 親和性                                | 平均値 2.42<br>有効数 N=828 | 平均値 3.02<br>有効数 N=829 | 平均値 3.07<br>有効数 N=826 | 平均値 3.43<br>有効数 N=826 | 平均値 3.54<br>有効数 N=817 | 平均値 3.17<br>有効数 N=815 | 平均値 2.44<br>有効数 N=818 | 平均値 2.51<br>有効数 N=809 |                       |

ジェンダー別にみると、ストーリーの全体を通じて男性の方がやや契約に志向する傾向を示している。t検定は、EとFで有意である。【図4-22-1】



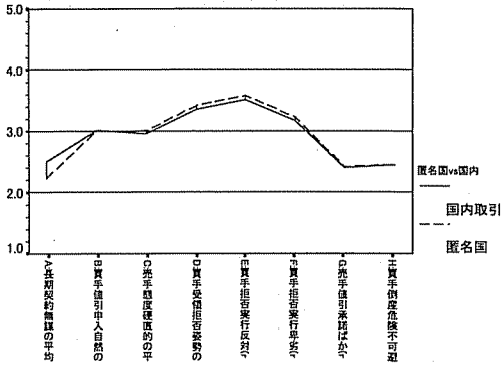
【図4-22-1】 オーストラリア-ジェンダー別

専攻別に比較すると、ストーリーの後半で、経営・商学系学生の方が契約を遵守すべきとする傾向が顕著である。t検定は、E、F、Gで有意である。【図4-22-2】



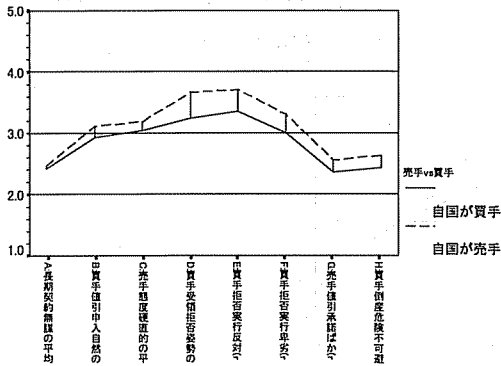
【図4-22-2】 オーストラリア-専攻別

調査国／地域内の国内取引バージョンと国際取引である匿名国バージョンとを比較した場合、Aを除きほとんど差はみられない。t検定は、Aで有意である。【図4-22-3】



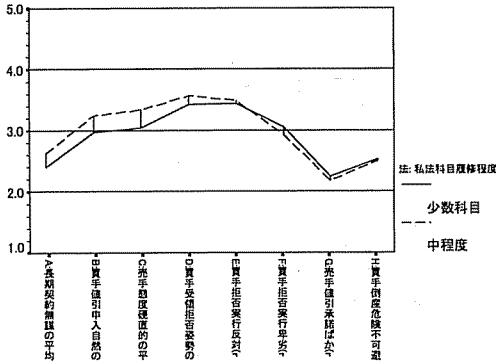
【図4-22-3】 オーストラリア-国内取引と匿名国取引バージョン別

自国が買手のバージョン群と売手であるバージョン群では、ストーリーの全体を通じて、自国が売手の場合がより契約を守るべしという傾向がみられる。t検定は、BとDからHとで有意である。【図4-22-4】



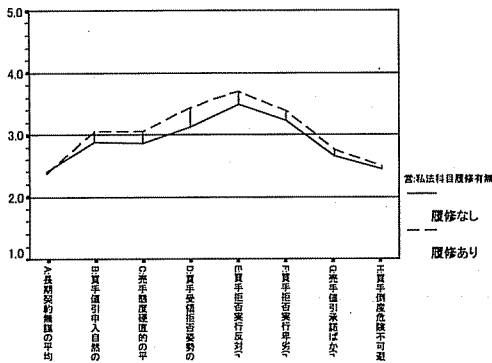
【図4-22-4】 オーストラリア-自国買手と自国売手バージョン別

法学生の私法科目履修程度による比較では、多数科目履修のケース数が11と少ないため、少数科目履修と中程度の各グループ間でT検定を行った。ストーリーの前半では、中程度のグループが、契約を遵守すべきとする傾向がみられる。t検定は、BとCで有意である。【図4-22-5】



【図4-22-5】 オーストラリア—法学生私法履修程度別

経営・商学生の私法科目の履修の有無による比較では、全体として履修ありの学生の方がやや契約を遵守すべきとする傾向がみられる。t検定は、Dで有意である。【図4-22-6】

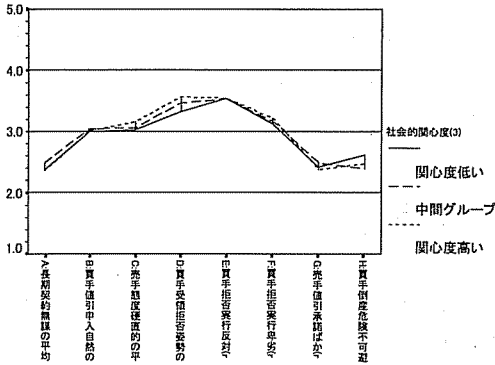


【図4-22-6】 オーストラリア—経営・商学生私法科目履修有無別



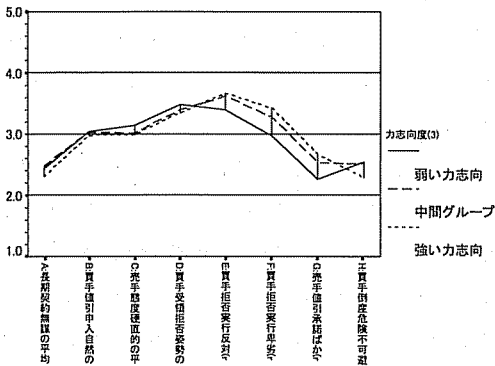
第4章 国ごとの属性変数別にみた回答傾向

社会的関心度で比較した場合、ストーリーの前半で関心度が高い学生が契約を遵守すべしとする傾向がある。F検定は、DとHで有意である。【図4-22-7】



【図4-22-7】 オーストラリアー社会的関心度別

力への志向度で比較した場合、ストーリーの後半に、弱い力志向の学生が契約に柔軟にあたろうとする傾向がみられる。F検定は、E、F、G、Hで有意である。【図4-22-8】



【図4-22-8】 オーストラリアー力志向度別

## 第5章 専攻ごとの法学履修程度と契約意識

サンプルの各種属性が法意識にどのように影響しているのかを本章では確認していこう。各国のサンプルには原則として法学専攻学生と経営・商学専攻学生が含まれる。また、調査票では回答者のジェンダーを問うている。5-1で法学専攻学生と経営・商学専攻学生の比較を行い、5-2で法学履修程度の影響を検討する。

### 5-1. 法学専攻と経営・商学専攻

調査国／地域によっては、両専攻のサンプル数がそろっていない場合があるので、ここでとりあげるのは両専攻サンプルとも一定数以上のサンプルがある調査国／地域だけとなる<sup>12</sup>。以下のグラフは、専攻ごとに主質問の回答平均値を示したものである。値の範囲は1から5の5段階であり、直感的に把握できるように各種質問の値が大きい方が長期契約に肯定的あるいは契約を遵守すべしという方向でそろうようにしてある。具体的には質問E、F、Gは値の大小順を逆転させて用いている。なお、質問Aは長期契約そのものの是非を問う質問であり、質問Hは買い手側の破産の危機という事情を開示した後の設問であり、契約遵守度を計測するという観点からは、やはずれた質問であることに注意されたい。

【表5-1-1】は調査国／地域別の専攻ごとの回答平均値を示したものである。サンプル数については本報告書第2章の各表を参照されたい。日本は、買手が受領拒否をして以降、つまり質問E以降経営・商学専攻学生の方が、法学専攻学生よりも契約を遵守すべしという評価を示していることがわかる。差のt検定では質問EからGについて有意である。しかし、破産という買手の事情を開示した後の質問Hについては有意な差は

<sup>12</sup> 本報告書「第1章1-3. 調査の概要 1-3-2. 調査の設計 B. 調査対象」参照のこと。

【表5-1-1】 調査国／地域別の専攻ごとの回答平均値<sup>1</sup>

| 平均値                 |                       | A:長期契約無罪 | B:買手値引申入自然 | C:売手態度直的 | D:買手受領拒否姿勢 | E:買手拒否突行反対(r) | F:買手拒否突行卑劣(r) | G:売手値引承諾ばか(r) | H:買手倒産危不可避 |
|---------------------|-----------------------|----------|------------|----------|------------|---------------|---------------|---------------|------------|
| 日本01                | 専攻(法学・フランス・スウェーデンは経済) |          |            |          |            |               |               |               |            |
|                     | 法学                    | 2.36     | 2.88       | 2.84     | 3.38       | 3.20          | 2.85          | 2.25          | 2.39       |
| 韓国02                | 法学                    | 2.12     | 2.93       | 2.85     | 3.25       | 3.44          | 3.11          | 2.68          | 2.45       |
|                     | 経営・商学                 | 2.40     | 2.55       | 2.50     | 3.12       | 3.08          | 2.72          | 2.15          | 2.12       |
| 台湾03                | 法学                    | 2.27     | 3.16       | 3.00     | 3.26       | 3.45          | 3.20          | 2.45          | 2.12       |
|                     | 経営・商学                 | 2.23     | 2.50       | 2.29     | 3.41       | 2.72          | 2.55          | 2.10          | 2.27       |
| 中国04                | 法学                    | 2.18     | 2.88       | 2.41     | 3.44       | 3.01          | 2.94          | 2.27          | 2.19       |
|                     | 経営・商学                 | 2.03     | 2.72       | 2.66     | 3.41       | 2.64          | 2.15          | 1.93          | 2.59       |
| 香港05                | 法学                    | 2.11     | 3.36       | 2.96     | 3.53       | 3.30          | 2.66          | 2.15          | 2.49       |
|                     | 経営・商学                 | 2.35     | 3.07       | 3.19     | 3.63       | 3.60          | 3.05          | 2.53          | 2.54       |
| タイ08                | 法学                    | 2.34     | 3.06       | 3.27     | 3.58       | 3.65          | 3.41          | 2.73          | 2.45       |
|                     | 経営・商学                 | 2.17     | 2.68       | 2.75     | 3.54       | 3.97          | 2.83          | 2.51          | 2.53       |
| インド09               | 法学                    | 2.09     | 2.43       | 2.65     | 3.29       | 3.98          | 2.90          | 2.49          | 2.49       |
|                     | 経営・商学                 | 2.40     | 2.87       | 2.81     | 3.21       | 3.79          | 3.30          | 2.88          | 2.40       |
| イスラエル10             | 法学                    | 2.29     | 3.04       | 2.83     | 3.48       | 3.69          | 3.42          | 2.44          | 2.30       |
|                     | 経営・商学                 | 2.47     | 3.18       | 3.01     | 3.61       | 3.64          | 3.31          | 2.23          | 2.41       |
| スウェーデン <sup>2</sup> | 法学                    | 2.57     | 3.29       | 3.13     | 3.64       | 3.82          | 3.55          | 2.20          | 2.40       |
|                     | 経営・商学                 | 1.87     | 2.78       | 3.22     | 3.80       | 3.70          | 3.25          | 2.38          | 2.63       |
| ドイツ14               | 法学                    | 1.91     | 3.08       | 3.54     | 3.74       | 3.87          | 3.45          | 2.56          | 2.61       |
|                     | 経営・商学                 | 2.57     | 2.91       | 3.06     | 3.63       | 3.22          | 2.49          | 1.98          | 2.78       |
| フランス <sup>2</sup>   | 法学                    | 2.45     | 3.11       | 3.43     | 3.73       | 3.34          | 2.81          | 2.23          | 2.29       |
|                     | 経営・商学                 | 2.47     | 2.80       | 2.44     | 3.73       | 3.64          | 2.89          | 2.32          | 2.69       |
| イギリス16              | 法学                    | 2.05     | 3.01       | 2.54     | 3.21       | 3.63          | 2.93          | 2.43          | 2.30       |
|                     | 経営・商学                 | 2.24     | 2.93       | 3.08     | 3.42       | 3.41          | 2.97          | 2.38          | 2.40       |
| アメリカ18              | 法学                    | 2.17     | 2.98       | 3.04     | 3.32       | 3.57          | 3.28          | 2.69          | 2.41       |
|                     | 経営・商学                 | 2.63     | 2.88       | 3.09     | 3.32       | 3.18          | 2.75          | 2.05          | 2.56       |
| メキシコ19              | 法学                    | 2.63     | 3.12       | 3.08     | 3.58       | 3.61          | 3.35          | 2.43          | 2.54       |
|                     | 経営・商学                 | 2.33     | 2.23       | 2.77     | 3.56       | 3.36          | 3.24          | 2.51          | 2.41       |
| ニュージーランド21          | 法学                    | 2.08     | 2.38       | 2.96     | 3.25       | 4.00          | 3.75          | 3.33          | 2.74       |
|                     | 経営・商学                 | 2.19     | 2.94       | 2.95     | 3.33       | 3.41          | 2.96          | 2.26          | 2.55       |
| オーストラリア22           | 法学                    | 2.32     | 3.03       | 3.17     | 3.45       | 3.68          | 3.47          | 2.59          | 2.40       |
|                     | 経営・商学                 | 2.44     | 3.02       | 3.10     | 3.47       | 3.45          | 3.05          | 2.24          | 2.52       |
| 合計                  | 法学                    | 2.39     | 3.02       | 3.02     | 3.38       | 3.66          | 3.35          | 2.74          | 2.48       |
|                     | 経営・商学                 | 2.33     | 2.83       | 2.85     | 3.44       | 3.31          | 2.85          | 2.26          | 2.46       |
| 合計                  |                       | 2.23     | 2.98       | 2.91     | 3.39       | 3.57          | 3.17          | 2.51          | 2.38       |
| 合計                  |                       | 2.29     | 2.89       | 2.87     | 3.42       | 3.42          | 2.98          | 2.36          | 2.43       |

1. 網掛けのセルはt検定で有意な差がみられない(p<0.05)。また、イタリックのセルは法学専攻学生の方が契約遵守へ志向する程度が強いセルを示す。

2. 経営・商学専攻学生の代わりに経済専攻学生を対象として調査している。

みられない。

韓国のデータでは、質問Aを除き、紛争の展開全体にわたり、経営・商学専攻学生の方が契約を遵守すべしとする傾向を示している。差のt検定ではAからGまで有意である。ここでも破産という買手の事情を開示した後の質問Hについては有意な差はみられない。

台湾のデータでは、日本と同じように、買手の実力行使（質問E）以降、経営・商学専攻学生が契約遵守の傾向を示している。また質問Bにおいても経営・商学専攻学生の方が契約に親和的な方向を示している。質問Aと質問Hでは差がみられない。t検定では質問B、C、E、F、Gにおいて有意である。

中国は、質問Aと質問Hを除き、全体に経営・商学専攻学生が契約遵守の傾向を示している。質問Aと質問Hでは差がみられない。t検定では、台湾と同じく、質問B、C、E、F、Gにおいて有意である。

香港のデータでは、質問のFとGについてT検定で有意な差がみられ、経営・商学専攻学生の方が契約遵守の傾向を示している。

タイは、他の調査国／地域とは異なる傾向で、全体として顕著な差がみられない。また、質問Bと質問Dではむしろ法学学生の方が契約を遵守すべきとする態度を示している。

インドは、質問BとDで経営・商学専攻学生の方が契約遵守の傾向を示しているが、質問Gでは逆に法学専攻学生の方が契約を遵守すべきとする態度を示している。

イスラエルは、買手の実力行使以降の質問EとFにおいて、有意な差がみられ、経営・商学専攻学生の方が契約に志向した態度を示している。

スウェーデンは、経営・商学専攻学生ではなく、経済専攻学生を対称サンプルとして調査しているが、質問B、C、E、F、Gにおいてすべて経済専攻学生が契約をより遵守する傾向を示している。

ドイツは、質問C、F、Hにおいて有意な差が観察され、経営・商学専攻学生が契約を遵守する程度がみられる。

フランスは、先のスウェーデン同様に、経営・商学専攻学生ではなく経済専攻学生をサンプルとしている。質問A、B、D、Hで有意な差がみられるが、質問Bを除き、法学専攻学生の方が回答平均値が高く、契約を遵守すべきとする傾向にある。

イギリスは、実力行使以降の質問E、F、Gにおいて経営・商学専攻学生の方が契約を遵守すべきとする傾向を示している。

アメリカは、質問B、D、E、F、Gにおいて、有意な差がみられ、すべて経営・商学専攻学生の方が契約遵守に志向した態度を示している。

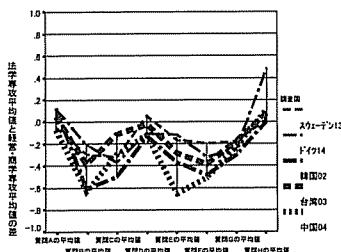
メキシコ、ニュージーランド、オーストラリアの三ヶ国は、実力行使以降の質問E、F、Gで経営・商学専攻学生の方が契約を遵守すべきとする傾向を示している。

このように各国の傾向をみてくると、反応のパターンにより次のように調査国／地域を分類することができる。

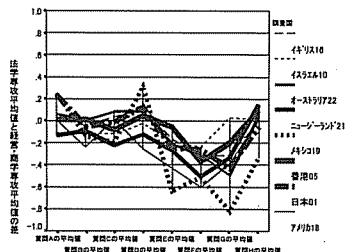
(1) 紛争経過の全体を通じて経営・商学専攻学生の方が契約遵守に志向する。【韓国、台湾、中国、スウェーデン、ドイツ】

(2) 買手の実力行使の構えあるいは実力行使以降、経営・商学専攻学生の方が契約遵守に志向する。【日本、香港、イスラエル、イギリス、アメリカ、メキシコ、ニュージーランド、オーストラリア】

(3) 上記以外のパターンを示す。【タイ、インド、フランス】



【図5-1-1】全体に差が見られる調査国／地域



【図5-1-2】実力行使以降に差が見られる調査国／地域

分類(1)と分類(2)のそれぞれについて、法学専攻学生と経営・商学専攻学生の回答平均値の差をグラフにしたものが【図5-1-1】と【図5-1-2】である。実力行使以後だけでなく、質問BとCでも有意な差を示している調査国／地域が【図5-1-1】に示されていることになる。【図5-1-2】に示された調査国／地域の間ではメキシコがやや異なった傾向を示しているが、サンプル数が少ないのでここでは参考にとどめる。また、

このグラフの値が正であれば法学専攻学生の回答平均値が高いことを意味し、グラフでは上方になる。値が負であれば、経営・商学専攻学生の方が回答平均値が高い、すなわち契約遵守に志向していることが示されている。いずれにせよ、多くの場合に、経営・商学専攻学生の方が契約に示された条件を守るべしとする態度が強いことは特筆に値する。このデータからみて、法学を学ぶ方が、常識に反して、むしろ契約を遵守すべしとする態度が相対的に弱い傾向が多々みられるのである。

これらの傾向の差は、ある程度法学教育の内容とも関連しているだろうと考えられる。分類(2)にイギリス、アメリカを含めたほとんどの英米法系の国が含まれているからである。ただし、東アジア地区の日本、香港が分類(2)に、中国、台湾、韓国が分類(1)に区分されたのは本データだけからは十分に説明できない。少なくとも法意識や法文化研究において、これらの地域を東アジア圏としてア・プリオリに一括することを避ける必要はあるようだ。今後、更に研究が進められるべき論点である。

5-2. 法学履修程度と契約意識

さて、ここで単に専攻だけではなく、法学学習程度によって契約遵守態度に違いがみられないのかを見てみよう。本稿第二章で触れたように、各調査国/地域によって質問票で履修の有無を尋ねている科目数が異なる。したがって、以下では、法学専攻学生につき履修程度を三段階に区分して比較してみることにする。なお、履修科目数とここで用いる履修程度とのクロス表は【表5-2-1】の通りである。法学専攻学生の方が、経営・商学専攻学生より契約内容をかたくなに守ろうとする態度が相対

【表5-2-1 (1)】 法学専攻学生：私法系履修科目数と履修程度のクロス表

|         |                    |      | 法学専攻学生：私法系履修科目数 |    |     |     |     |     |     | グループ合計 |     |
|---------|--------------------|------|-----------------|----|-----|-----|-----|-----|-----|--------|-----|
|         |                    |      | 0               | 1  | 2   | 3   | 4   | 5   | 6   |        | 7   |
| 日本01    | 法：私法<br>科目履修<br>程度 | 少数科目 | 10              | 34 | 106 | 169 |     |     |     |        | 319 |
|         |                    | 中程度  |                 |    |     |     | 309 | 339 |     |        | 648 |
|         |                    | 多数科目 |                 |    |     |     |     |     | 310 | 383    | 693 |
| 韓国02    | 法：私法<br>科目履修<br>程度 | 少数科目 |                 | 1  | 7   | 18  |     |     |     |        | 26  |
|         |                    | 中程度  |                 |    |     |     | 141 | 96  |     |        | 237 |
|         |                    | 多数科目 |                 |    |     |     |     |     | 84  | 335    | 419 |
| 台湾03    | 法：私法<br>科目履修<br>程度 | 少数科目 |                 | 1  | 1   | 4   |     |     |     |        | 6   |
|         |                    | 中程度  |                 |    |     |     | 19  | 31  |     |        | 50  |
|         |                    | 多数科目 |                 |    |     |     |     |     | 81  | 446    | 527 |
| 中国04    | 法：私法<br>科目履修<br>程度 | 少数科目 | 35              | 31 | 31  | 59  |     |     |     |        | 156 |
|         |                    | 中程度  |                 |    |     |     | 26  | 26  |     |        | 52  |
|         |                    | 多数科目 |                 |    |     |     |     |     | 173 | 225    | 398 |
| 香港05    | 法：私法<br>科目履修<br>程度 | 少数科目 | 1               |    | 34  |     |     |     |     |        | 35  |
|         |                    | 中程度  |                 |    |     | 157 | 50  |     |     |        | 207 |
|         |                    | 多数科目 |                 |    |     |     |     | 3   |     |        | 3   |
| フィリピン06 | 法：私法<br>科目履修<br>程度 | 少数科目 | 1               | 20 | 13  | 118 |     |     |     |        | 152 |
|         |                    | 中程度  |                 |    |     |     | 43  | 26  |     |        | 69  |
|         |                    | 多数科目 |                 |    |     |     |     |     | 89  | 222    | 311 |
| ベトナム07  | 法：私法<br>科目履修<br>程度 | 少数科目 | 47              | 18 | 33  | 42  |     |     |     |        | 140 |
|         |                    | 中程度  |                 |    |     |     | 50  | 50  |     |        | 100 |
|         |                    | 多数科目 |                 |    |     |     |     |     | 160 | 64     | 224 |
| タイ08    | 法：私法<br>科目履修<br>程度 | 少数科目 |                 | 11 | 11  | 18  |     |     |     |        | 40  |
|         |                    | 中程度  |                 |    |     |     | 58  | 148 |     |        | 206 |
|         |                    | 多数科目 |                 |    |     |     |     |     | 133 | 42     | 175 |
| インド09   | 法：私法<br>科目履修<br>程度 | 少数科目 | 26              | 14 | 13  | 433 |     |     |     |        | 486 |
|         |                    | 中程度  |                 |    |     |     | 108 | 25  |     |        | 133 |
|         |                    | 多数科目 |                 |    |     |     |     |     | 3   |        | 3   |
| イラン10   | 法：私法<br>科目履修<br>程度 | 少数科目 | 17              | 31 | 145 | 233 |     |     |     |        | 426 |
|         |                    | 中程度  |                 |    |     |     | 103 | 23  |     |        | 126 |
|         |                    | 多数科目 |                 |    |     |     |     |     | 6   |        | 6   |
| イタリヤ12  | 法：私法<br>科目履修<br>程度 | 少数科目 | 3               | 6  | 8   |     |     |     |     |        | 17  |
|         |                    | 中程度  |                 |    |     | 9   | 30  |     |     |        | 39  |
|         |                    | 多数科目 |                 |    |     |     |     | 217 |     |        | 217 |

【表5-2-1 (2)】法学専攻学生：私法系履修科目数と履修程度のクロス表

|                |                    |      | 法学専攻学生：私法系履修科目数 |    |     |     |     |     |     | グループ<br>合計 |     |
|----------------|--------------------|------|-----------------|----|-----|-----|-----|-----|-----|------------|-----|
|                |                    |      | 0               | 1  | 2   | 3   | 4   | 5   | 6   |            | 7   |
| スイーデン<br>13    | 法：私法<br>科目履修<br>程度 | 少数科目 | 7               |    | 3   | 37  |     |     |     |            | 47  |
|                |                    | 中程度  |                 |    |     |     | 122 | 217 |     |            | 339 |
|                |                    | 多数科目 |                 |    |     |     |     |     | 53  |            | 53  |
| ドイツ14          | 法：私法<br>科目履修<br>程度 | 少数科目 | 1               | 15 | 118 | 243 |     |     |     |            | 377 |
|                |                    | 中程度  |                 |    |     |     | 133 | 116 |     |            | 249 |
|                |                    | 多数科目 |                 |    |     |     |     |     | 46  |            | 46  |
| フランス15         | 法：私法<br>科目履修<br>程度 | 少数科目 | 1               |    | 13  | 50  |     |     |     |            | 64  |
|                |                    | 中程度  |                 |    |     |     | 70  | 111 |     |            | 181 |
|                |                    | 多数科目 |                 |    |     |     |     |     | 33  |            | 33  |
| イギリス16         | 法：私法<br>科目履修<br>程度 | 少数科目 | 9               | 13 | 71  | 380 |     |     |     |            | 473 |
|                |                    | 中程度  |                 |    |     |     | 93  | 30  |     |            | 123 |
|                |                    | 多数科目 |                 |    |     |     |     |     | 10  |            | 10  |
| スペイン17         | 法：私法<br>科目履修<br>程度 | 少数科目 |                 | 1  |     |     |     |     |     |            | 1   |
|                |                    | 中程度  |                 |    |     |     | 2   | 1   |     |            | 3   |
|                |                    | 多数科目 |                 |    |     |     |     |     | 55  |            | 55  |
| アメリカ18         | 法：私法<br>科目履修<br>程度 | 少数科目 | 1               |    | 82  | 269 |     |     |     |            | 352 |
|                |                    | 中程度  |                 |    |     |     | 77  | 20  |     |            | 97  |
|                |                    | 多数科目 |                 |    |     |     |     |     | 6   | 1          | 7   |
| 韓国19           | 法：私法<br>科目履修<br>程度 | 少数科目 | 1               | 10 | 5   |     |     |     |     |            | 16  |
|                |                    | 中程度  |                 |    |     |     | 8   | 26  |     |            | 34  |
|                |                    | 多数科目 |                 |    |     |     |     |     | 15  |            | 15  |
| ブラジル20         | 法：私法<br>科目履修<br>程度 | 少数科目 | 1               | 4  | 29  |     |     |     |     |            | 34  |
|                |                    | 中程度  |                 |    |     |     | 82  | 127 |     |            | 209 |
|                |                    | 多数科目 |                 |    |     |     |     |     | 120 |            | 120 |
| ニュージーランド<br>21 | 法：私法<br>科目履修<br>程度 | 少数科目 | 15              | 32 | 77  | 45  |     |     |     |            | 169 |
|                |                    | 中程度  |                 |    |     |     | 30  | 6   |     |            | 36  |
|                |                    | 多数科目 |                 |    |     |     |     |     | 1   |            | 1   |
| オーストラリア<br>22  | 法：私法<br>科目履修<br>程度 | 少数科目 | 10              | 29 | 151 | 218 |     |     |     |            | 408 |
|                |                    | 中程度  |                 |    |     |     | 50  | 29  |     |            | 79  |
|                |                    | 多数科目 |                 |    |     |     |     |     | 8   | 3          | 11  |

的に弱いというならば、法学専攻学生の中でも履修程度が進めば同様に契約遵守の志向は弱まるのではないだろうか。

【表5-2-2】は、調査国／地域別に履修程度ごとの回答平均値を一覧にしたものである。参考までに一元配置分散分析(p<.05)において有意であったセルを斜体字にしてある。調査国／地域別にみた場合、ほとんど差は見出せない。一元配置分散分析で有意である場合でも、履修程度の高低が契約を遵守すべしとする程度に及ぼす影響はさまざまであり、必ずしも系統的な関係があるようにはみえない。もし、履修程度が影響しないということであれば、法学を専攻志望する学生と経営・商学を専攻志望する学生のももとの属性が異なっているのではないかということも考えられる。



第5章 専攻ごとの法学履修程度と契約意識

【表5-2-2(1)】調査国／地域別にみた私法系科目履修程度ごとの回答平均値

| 平均値     |                    | A:長期契約無縁 | B:買手値引申入自然 | C:売手態度硬直的 | D:買手受領拒否姿勢 | E:買手拒否実行反対(r) | F:買手拒否実行劣(r) | G:売手値引承諾はか(r) | H:買手倒産危険不可避 |
|---------|--------------------|----------|------------|-----------|------------|---------------|--------------|---------------|-------------|
| 調査国／地域  | 法:私法<br>科目履修<br>程度 |          |            |           |            |               |              |               |             |
|         | 少数科目               | 2.30     | 3.01       | 2.92      | 3.48       | 3.28          | 2.95         | 2.36          | 2.43        |
|         | 中程度                | 2.30     | 2.84       | 2.81      | 3.32       | 3.18          | 2.86         | 2.20          | 2.37        |
| 日本01    | 多数科目               | 2.43     | 2.86       | 2.85      | 3.39       | 3.18          | 2.79         | 2.24          | 2.39        |
|         | 少数科目               | 1.96     | 2.92       | 2.50      | 3.08       | 3.12          | 2.81         | 2.04          | 2.19        |
|         | 中程度                | 2.33     | 2.44       | 2.53      | 3.06       | 3.02          | 2.74         | 2.15          | 2.08        |
| 韓国02    | 多数科目               | 2.46     | 2.59       | 2.48      | 3.16       | 3.11          | 2.70         | 2.16          | 2.14        |
|         | 少数科目               | 2.00     | 2.67       | 2.17      | 2.67       | 3.17          | 3.33         | 2.33          | 2.17        |
|         | 中程度                | 2.28     | 2.53       | 2.18      | 3.42       | 2.68          | 2.52         | 2.16          | 2.48        |
| 台湾03    | 多数科目               | 2.23     | 2.49       | 2.30      | 3.42       | 2.72          | 2.55         | 2.09          | 2.25        |
|         | 少数科目               | 1.95     | 2.81       | 2.65      | 3.28       | 2.69          | 2.19         | 2.11          | 2.60        |
|         | 中程度                | 2.45     | 2.55       | 2.98      | 3.51       | 2.62          | 2.08         | 1.90          | 2.77        |
| 中国04    | 多数科目               | 2.01     | 2.71       | 2.62      | 3.44       | 2.62          | 2.15         | 1.86          | 2.56        |
|         | 少数科目               | 2.29     | 3.17       | 3.37      | 3.80       | 3.60          | 3.00         | 2.66          | 2.50        |
|         | 中程度                | 2.36     | 3.07       | 3.18      | 3.61       | 3.62          | 3.07         | 2.52          | 2.57        |
| 香港05    | 多数科目               | 2.00     | 2.00       | 2.00      | 2.67       | 2.00          | 2.00         | 1.67          | 1.33        |
|         | 少数科目               | 2.50     | 2.54       | 2.81      | 3.30       | 3.27          | 3.15         | 2.29          | 2.42        |
|         | 中程度                | 2.29     | 2.62       | 2.90      | 3.53       | 3.25          | 3.03         | 2.35          | 2.38        |
| フィリピン06 | 多数科目               | 2.44     | 2.71       | 2.85      | 3.37       | 3.22          | 2.97         | 2.31          | 2.39        |
|         | 少数科目               | 1.92     | 2.67       | 2.49      | 3.52       | 3.52          | 2.83         | 2.76          | 2.25        |
|         | 中程度                | 1.90     | 2.51       | 2.57      | 3.46       | 3.44          | 2.75         | 2.67          | 2.16        |
| ベトナム07  | 多数科目               | 2.01     | 2.62       | 2.30      | 3.53       | 3.50          | 2.62         | 2.65          | 2.25        |
|         | 少数科目               | 2.50     | 2.73       | 2.63      | 3.53       | 3.82          | 2.85         | 2.97          | 2.74        |
|         | 中程度                | 2.21     | 2.61       | 2.70      | 3.50       | 4.05          | 2.78         | 2.48          | 2.46        |
| タイ08    | 多数科目               | 2.05     | 2.75       | 2.83      | 3.59       | 3.91          | 2.89         | 2.44          | 2.56        |
|         | 少数科目               | 2.42     | 2.89       | 2.84      | 3.25       | 3.77          | 3.32         | 2.87          | 2.45        |
|         | 中程度                | 2.32     | 2.80       | 2.73      | 3.03       | 3.85          | 3.26         | 2.90          | 2.21        |
| インド09   | 多数科目               | 3.00     | 2.33       | 2.33      | 3.67       | 4.67          | 2.67         | 3.67          | 2.67        |
|         | 少数科目               | 2.53     | 3.21       | 3.01      | 3.61       | 3.64          | 3.32         | 2.22          | 2.39        |
|         | 中程度                | 2.27     | 3.07       | 3.03      | 3.58       | 3.60          | 3.26         | 2.24          | 2.50        |
| イタリ10   | 多数科目               | 1.67     | 2.83       | 2.83      | 4.33       | 3.83          | 3.67         | 2.67          | 2.17        |
|         | 少数科目               | 2.29     | 2.53       | 2.47      | 3.24       | 2.76          | 3.00         | 2.76          | 2.24        |
|         | 中程度                | 2.18     | 3.05       | 2.92      | 3.38       | 3.41          | 3.13         | 2.97          | 2.59        |
| イギリス11  | 多数科目               | 2.25     | 2.70       | 2.87      | 3.29       | 3.55          | 3.22         | 2.62          | 2.63        |

ただし、同表の最下段の全体サンプルに対して一元配置分散分析をかけた場合、質問Dを除いてF統計量は有意である(p<.05)。しかも回答平均値は多数科目履修グループが一貫して最も低い、すなわち他のグループと比較して契約を遵守しなくてもよいとする志向を示しているのである。したがって、法学専攻学生につきこの履修程度による契約遵守意識への影響が全くないとも言切れないのである。本調査は法学専攻学生と経営・商学専攻学生を比較することを主眼とした設計のため、必ずしも学生の法学履修程度を客観的に同定する質問を含めておらず、調査

【表5-2-2 (2)】 調査国／地域別にみた私法系科目履修程度ごとの回答平均値

| 平均値        |             | A:長期契約無隊 | B:買手値引申入自然 | C:売手態度硬直的 | D:買手受領姿勢 | E:買手拒否実行反対(r) | F:買手拒否実行卑劣(r) | G:売手値引承諾ばか(r) | H:買手倒産危険不可避 |
|------------|-------------|----------|------------|-----------|----------|---------------|---------------|---------------|-------------|
| 調査国／地域     | 法:私法系科目履修程度 |          |            |           |          |               |               |               |             |
|            | 少数科目        | 1.67     | 2.39       | 3.07      | 3.46     | 3.61          | 3.16          | 2.46          | 2.35        |
|            | 中程度         | 1.92     | 2.80       | 3.21      | 3.79     | 3.68          | 3.26          | 2.35          | 2.67        |
| スウェーデン13   | 少数科目        | 1.72     | 3.02       | 3.45      | 4.11     | 3.92          | 3.26          | 2.47          | 2.60        |
|            | 中程度         | 2.60     | 3.02       | 3.19      | 3.63     | 3.26          | 2.45          | 2.05          | 2.87        |
|            | 多数科目        | 2.54     | 2.76       | 2.91      | 3.64     | 3.22          | 2.59          | 1.91          | 2.66        |
| ドイツ14      | 少数科目        | 2.48     | 2.74       | 2.87      | 3.52     | 2.87          | 2.20          | 1.78          | 2.65        |
|            | 中程度         | 2.40     | 2.67       | 2.44      | 3.64     | 3.58          | 2.72          | 2.30          | 2.61        |
|            | 多数科目        | 2.52     | 2.78       | 2.46      | 3.79     | 3.61          | 2.93          | 2.33          | 2.72        |
| フランス15     | 少数科目        | 2.33     | 3.12       | 2.36      | 3.58     | 3.91          | 3.00          | 2.30          | 2.68        |
|            | 中程度         | 2.25     | 2.91       | 3.10      | 3.39     | 3.43          | 2.94          | 2.38          | 2.40        |
|            | 多数科目        | 2.19     | 2.99       | 3.02      | 3.54     | 3.36          | 3.08          | 2.41          | 2.38        |
| イタリア16     | 少数科目        | 2.40     | 3.00       | 2.40      | 3.40     | 3.10          | 2.50          | 2.00          | 2.80        |
|            | 中程度         | 1.00     | 1.00       | 2.00      | 2.00     | 3.00          | 3.00          | 4.00          | 1.00        |
|            | 多数科目        | 2.33     | 1.33       | 2.00      | 4.00     | 3.00          | 2.33          | 1.67          | 3.00        |
| スペイン17     | 少数科目        | 2.30     | 2.19       | 2.85      | 3.19     | 3.42          | 2.92          | 2.66          | 2.51        |
|            | 中程度         | 2.62     | 2.84       | 3.09      | 3.32     | 3.17          | 2.74          | 2.07          | 2.56        |
|            | 多数科目        | 2.66     | 3.00       | 3.15      | 3.28     | 3.17          | 2.74          | 1.98          | 2.55        |
| アメリカ18     | 少数科目        | 2.83     | 3.17       | 2.67      | 3.83     | 3.83          | 3.33          | 2.00          | 2.33        |
|            | 中程度         | 2.44     | 2.06       | 2.75      | 3.44     | 3.75          | 3.38          | 2.88          | 2.19        |
|            | 多数科目        | 2.44     | 2.06       | 2.75      | 3.44     | 3.75          | 3.38          | 2.88          | 2.19        |
| 韓国19       | 少数科目        | 2.29     | 2.44       | 2.94      | 3.67     | 3.15          | 3.13          | 2.41          | 2.58        |
|            | 中程度         | 2.29     | 1.93       | 2.40      | 3.47     | 3.43          | 3.33          | 2.33          | 2.27        |
|            | 多数科目        | 2.41     | 2.76       | 2.88      | 3.41     | 3.44          | 2.97          | 2.15          | 2.59        |
| ブラジル20     | 少数科目        | 2.18     | 2.49       | 2.40      | 3.04     | 3.17          | 2.76          | 2.09          | 2.42        |
|            | 中程度         | 2.19     | 2.56       | 2.42      | 3.04     | 3.09          | 2.62          | 1.74          | 2.39        |
|            | 多数科目        | 2.12     | 2.90       | 2.92      | 3.26     | 3.42          | 2.97          | 2.28          | 2.53        |
| ニュージーランド21 | 少数科目        | 2.54     | 3.11       | 3.09      | 3.54     | 3.37          | 2.91          | 2.18          | 2.65        |
|            | 中程度         | 1.00     | 2.00       | 4.00      | 3.00     | 4.00          | 3.00          | 1.00          | 2.00        |
|            | 多数科目        | 2.41     | 2.97       | 3.05      | 3.43     | 3.44          | 3.05          | 2.26          | 2.53        |
| オーストラリア22  | 少数科目        | 2.64     | 3.24       | 3.34      | 3.57     | 3.49          | 2.93          | 2.18          | 2.50        |
|            | 中程度         | 2.45     | 3.27       | 3.55      | 4.18     | 3.55          | 3.64          | 2.27          | 2.45        |
|            | 多数科目        | 2.37     | 2.92       | 2.95      | 3.42     | 3.41          | 2.95          | 2.35          | 2.50        |
| 合計         | 少数科目        | 2.29     | 2.78       | 2.84      | 3.45     | 3.38          | 2.90          | 2.28          | 2.46        |
|            | 中程度         | 2.27     | 2.68       | 2.64      | 3.39     | 3.14          | 2.71          | 2.22          | 2.38        |
|            | 多数科目        | 2.31     | 2.80       | 2.81      | 3.42     | 3.32          | 2.85          | 2.29          | 2.45        |

設計も学年ごとに比較するような設計とはなっていない。履修科目数でもってそれに変えたわけであるが、今後の研究において、この仮説は厳密な設計の下にパネル調査等を行って検証する価値は十分にあるといえよう。

では、経営・商学専攻学生についても同じように法学科目履修程度ごとの差をみてみよう。経営・商学専攻学生については、履修の有無を尋ねている科目数が少ないため、履修ありのグループと履修なしのグループに二分して比較することにする。経営・商学専攻学生についての調査国

第5章 専攻ごとの法学履修程度と契約意識

／地域べつにみた履修科目数と履修有無グループのサンプル数のクロス表を【表5-2-3】に示す。

【表5-2-3】 経営・商学専攻学生：法学履修科目数と履修有無のクロス表

|            |            |            | 法学履修科目数 |       |       | グループ合計 |     |
|------------|------------|------------|---------|-------|-------|--------|-----|
|            |            |            | 履修なし    | 1科目履修 | 2科目履修 | 度数     |     |
|            |            |            | 度数      | 度数    | 度数    |        |     |
| 調査国／地域     | 日本01       | 営：私法科目履修有無 | 履修なし    | 341   |       | 341    |     |
|            |            |            | 履修あり    |       | 313   | 385    | 698 |
|            | 韓国02       | 営：私法科目履修有無 | 履修なし    | 93    |       |        | 93  |
|            |            |            | 履修あり    |       | 555   | 124    | 679 |
|            | 台湾03       | 営：私法科目履修有無 | 履修なし    | 37    |       |        | 37  |
|            |            |            | 履修あり    |       | 113   | 279    | 392 |
|            | 中国04       | 営：私法科目履修有無 | 履修なし    | 169   |       |        | 169 |
|            |            |            | 履修あり    |       | 74    | 49     | 123 |
|            | 香港05       | 営：私法科目履修有無 | 履修なし    | 213   |       |        | 213 |
|            |            |            | 履修あり    |       | 29    | 92     | 121 |
|            | タイ08       | 営：私法科目履修有無 | 履修なし    | 98    |       |        | 98  |
|            |            |            | 履修あり    |       | 295   | 296    | 591 |
|            | インド09      | 営：私法科目履修有無 | 履修なし    | 226   |       |        | 226 |
|            |            |            | 履修あり    |       | 92    | 100    | 192 |
|            | イスラエル10    | 営：私法科目履修有無 | 履修なし    | 53    |       |        | 53  |
|            |            |            | 履修あり    |       | 87    | 28     | 115 |
|            | エジプト11     | 営：私法科目履修有無 | 履修なし    | 20    |       |        | 20  |
|            |            |            | 履修あり    |       | 287   | 286    | 573 |
|            | スウェーデン13   | 営：私法科目履修有無 | 履修なし    | 21    |       |        | 21  |
|            |            |            | 履修あり    |       | 20    | 153    | 173 |
|            | ドイツ14      | 営：私法科目履修有無 | 履修なし    | 14    |       |        | 14  |
|            |            |            | 履修あり    |       | 26    | 24     | 50  |
| フランス15     | 営：私法科目履修有無 | 履修なし       | 242     |       |       | 242    |     |
|            |            | 履修あり       |         | 53    | 8     | 61     |     |
| イギリス16     | 営：私法科目履修有無 | 履修なし       | 198     |       |       | 198    |     |
|            |            | 履修あり       |         | 75    | 103   | 178    |     |
| アメリカ18     | 営：私法科目履修有無 | 履修なし       | 246     |       |       | 246    |     |
|            |            | 履修あり       |         | 89    | 95    | 184    |     |
| メキシコ19     | 営：私法科目履修有無 | 履修なし       | 21      |       |       | 21     |     |
|            |            | 履修あり       |         | 1     | 2     | 3      |     |
| ブラジル20     | 営：私法科目履修有無 | 履修なし       | 1       |       |       | 1      |     |
|            |            | 履修あり       |         | 1     | 1     | 2      |     |
| ニュージーランド21 | 営：私法科目履修有無 | 履修なし       | 18      |       |       | 18     |     |
|            |            | 履修あり       |         | 48    | 74    | 122    |     |
| オーストラリア22  | 営：私法科目履修有無 | 履修なし       | 63      |       |       | 63     |     |
|            |            | 履修あり       |         | 104   | 179   | 283    |     |

22ヵ国/地域契約意識調査基本報告書

さて、【表5-2-4】は、それぞれのグループの回答平均値一覧である。  
t検定で有意であったものを斜体で表示してある。

【表5-2-4】 経営・商学専攻学生：法学履修の有無別にみた回答平均値

| 平均値        |      | A: 長期<br>約無縁 | B: 買<br>値申<br>引自<br>然 | C: 売<br>値硬<br>直的 | D: 買<br>値妥<br>否勢 | E: 買<br>値妥<br>否反<br>対(r) | F: 買<br>値妥<br>否(r) | G: 売<br>値妥<br>否(r) | H: 買<br>値危<br>険不<br>可避 |
|------------|------|--------------|-----------------------|------------------|------------------|--------------------------|--------------------|--------------------|------------------------|
| 日本01       | 履修なし | 2.10         | 2.91                  | 2.85             | 3.19             | <i>3.53</i>              | 3.17               | <i>2.80</i>        | 2.37                   |
|            | 履修あり | 2.14         | 2.94                  | 2.86             | 3.29             | <i>3.40</i>              | 3.08               | <i>2.63</i>        | 2.49                   |
| 韓国02       | 履修なし | <i>2.12</i>  | 3.17                  | 3.11             | 3.22             | 3.47                     | 3.17               | 2.49               | 2.05                   |
|            | 履修あり | <i>2.29</i>  | 3.16                  | 2.99             | 3.26             | 3.45                     | 3.21               | 2.45               | 2.12                   |
| 台湾03       | 履修なし | 2.32         | 3.08                  | 2.41             | 3.51             | 3.05                     | 3.08               | 2.19               | 2.22                   |
|            | 履修あり | 2.17         | 2.86                  | 2.41             | 3.43             | 3.01                     | 2.93               | 2.28               | 2.19                   |
| 中国04       | 履修なし | 2.12         | <i>3.17</i>           | 2.95             | 3.46             | 3.30                     | 2.73               | 2.17               | 2.49                   |
|            | 履修あり | 2.09         | <i>3.62</i>           | 2.98             | 3.63             | 3.29                     | 2.57               | 2.12               | 2.49                   |
| 香港05       | 履修なし | 2.31         | <i>2.97</i>           | 3.24             | 3.59             | 3.59                     | 3.43               | <i>2.77</i>        | 2.47                   |
|            | 履修あり | 2.39         | <i>3.21</i>           | 3.34             | 3.55             | 3.76                     | 3.38               | 2.66               | 2.41                   |
| タイ08       | 履修なし | 2.21         | 2.27                  | 2.62             | <i>3.03</i>      | 4.08                     | 2.83               | 2.55               | 2.42                   |
|            | 履修あり | 2.07         | 2.46                  | 2.65             | <i>3.33</i>      | 3.96                     | 2.92               | 2.48               | 2.50                   |
| インド09      | 履修なし | 2.28         | 3.00                  | 2.75             | 3.44             | 3.64                     | 3.50               | 2.39               | 2.29                   |
|            | 履修あり | 2.31         | 3.08                  | 2.93             | 3.53             | 3.74                     | 3.31               | 2.50               | 2.32                   |
| イタリ10      | 履修なし | 2.51         | 3.13                  | 3.10             | <i>3.38</i>      | 3.63                     | 3.53               | <i>1.96</i>        | <i>2.14</i>            |
|            | 履修あり | 2.60         | 3.37                  | 3.14             | <i>3.76</i>      | 3.91                     | 3.55               | <i>2.31</i>        | <i>2.52</i>            |
| 英11        | 履修なし | <i>3.00</i>  | 2.65                  | 2.82             | 3.69             | 4.20                     | 3.20               | <i>3.47</i>        | 2.87                   |
|            | 履修あり | <i>2.28</i>  | 2.63                  | 2.39             | 3.20             | 3.66                     | 2.94               | <i>2.78</i>        | 2.37                   |
| スウェーデン13   | 履修なし | 1.89         | 3.37                  | 3.89             | 3.95             | 4.05                     | 3.58               | 2.89               | <i>2.95</i>            |
|            | 履修あり | 1.91         | 3.05                  | 3.51             | 3.72             | 3.85                     | 3.43               | 2.52               | <i>2.57</i>            |
| ドイツ14      | 履修なし | 2.67         | 2.75                  | 3.45             | 4.27             | 3.42                     | 2.75               | 2.67               | 2.75                   |
|            | 履修あり | 2.40         | 3.20                  | 3.42             | 3.61             | 3.32                     | 2.82               | 2.12               | 2.18                   |
| フランス15     | 履修なし | 2.03         | 2.95                  | 2.54             | 3.15             | 3.61                     | 2.93               | 2.45               | 2.30                   |
|            | 履修あり | 2.15         | 3.23                  | 2.53             | 3.43             | 3.70                     | 2.92               | 2.37               | 2.30                   |
| ギリシア16     | 履修なし | 2.20         | <i>2.83</i>           | 3.06             | 3.27             | 3.53                     | 3.29               | <i>2.56</i>        | 2.38                   |
|            | 履修あり | 2.14         | <i>3.14</i>           | 3.02             | 3.37             | 3.62                     | 3.28               | <i>2.83</i>        | 2.44                   |
| アメリカ18     | 履修なし | 2.59         | 3.05                  | 3.07             | 3.58             | 3.55                     | 3.32               | 2.40               | 2.52                   |
|            | 履修あり | 2.69         | 3.20                  | 3.09             | 3.58             | 3.69                     | 3.39               | 2.47               | 2.58                   |
| 韓国19       | 履修なし | 2.05         | 2.33                  | 3.05             | 3.29             | 4.10                     | 3.76               | 3.38               | 2.75                   |
|            | 履修あり | 2.33         | 2.67                  | 2.33             | 3.00             | 3.33                     | 3.67               | 3.00               | 2.67                   |
| ニュージーランド21 | 履修なし | 2.65         | 3.18                  | 3.29             | 3.76             | 3.71                     | 3.47               | 2.65               | 2.59                   |
|            | 履修あり | 2.28         | 3.01                  | 3.16             | 3.40             | 3.68                     | 3.47               | 2.58               | 2.38                   |
| オーストラリア22  | 履修なし | 2.42         | 2.88                  | 2.87             | <i>3.12</i>      | 3.49                     | 3.22               | 2.64               | 2.44                   |
|            | 履修あり | 2.38         | 3.05                  | 3.05             | <i>3.44</i>      | 3.70                     | 3.38               | 2.76               | 2.49                   |
| 合計         | 履修なし | 2.24         | 2.95                  | <i>2.92</i>      | 3.35             | 3.57                     | <i>3.20</i>        | 2.54               | 2.39                   |
|            | 履修あり | 2.23         | 2.95                  | <i>2.84</i>      | 3.38             | 3.58                     | <i>3.12</i>        | 2.54               | 2.38                   |
|            | 合計   | 2.24         | 2.95                  | 2.86             | 3.37             | 3.58                     | 3.15               | 2.54               | 2.38                   |

ここにみるようにほとんど有意な差はみられず、また、履修ありの方が契約を遵守する志向を示していることが多い。また法学専攻学生サンプルとは異なり、経営・商学専攻学生全体サンプルでも質問Cと質問Fを除き有意な差はみられない。このデータからは、経営商学専攻学生については、法学科目の履修の程度が契約遵守の志向への影響はみられない。

この点について付言すれば、法学の履修程度が進むことがリニアに契約遵守意識に影響せず、履修のない状態、いわばかじった状態、ある程度体系的に原理的なことも学んだ状態の間で、契約遵守程度がU字型あるいは逆U字型の変化を示すことも十分ありえるだろう。いわゆる「法化」現象に伴い、法学教育が法曹養成に限らず重要性をましていることを考えれば、非法学専攻学生についても、より洗練された履修程度のメジャーを用いた調査設計により、この問題を追求する価値はあると考えられる。

## 第6章 ジェンダーと契約意識

【表6-1】法学専攻学生:ジェンダー間の回答平均値の差

| 調査国/地域     | A:長期契約無謀 | B:買手値引申入自 然 | C:売手態度硬直的 | D:買手受領拒否姿勢 | E:買手拒否実行反 対(r) | F:買手拒否実行卑 劣(r) | G:売手値引承諾ば か(r) | H:買手倒産危険不可避 |
|------------|----------|-------------|-----------|------------|----------------|----------------|----------------|-------------|
| 日本01       | 0.19     | 0.15        | 0.22      | 0.22       | 0.20           | 0.11           | 0.15           | 0.08        |
| 韓国02       | 0.26     | 0.14        | 0.04      | -0.02      | 0.02           | -0.05          | -0.06          | -0.10       |
| 台湾03       | -0.15    | 0.07        | 0.02      | 0.00       | 0.17           | 0.07           | 0.02           | -0.09       |
| 中国04       | 0.26     | -0.08       | 0.17      | 0.02       | 0.08           | 0.01           | 0.07           | 0.02        |
| 香港05       | -0.13    | -0.03       | -0.01     | 0.31       | 0.34           | 0.36           | 0.18           | 0.00        |
| フィリピン06    | 0.10     | 0.00        | 0.08      | 0.00       | 0.17           | 0.11           | 0.06           | -0.02       |
| ベトナム07     | 0.20     | 0.03        | 0.07      | 0.14       | 0.12           | 0.26           | 0.13           | -0.03       |
| タイ08       | -0.02    | 0.36        | 0.08      | 0.06       | -0.01          | 0.14           | 0.23           | 0.10        |
| インド09      | 0.02     | 0.19        | 0.15      | 0.19       | 0.10           | -0.03          | 0.11           | 0.13        |
| イスラエル10    | 0.31     | 0.03        | -0.06     | -0.08      | -0.04          | 0.04           | 0.00           | -0.09       |
| イタリヤ12     | -0.07    | 0.08        | -0.13     | 0.31       | -0.09          | 0.04           | -0.11          | 0.01        |
| スウェーデン13   | -0.14    | 0.20        | 0.34      | -0.03      | 0.19           | 0.16           | 0.14           | -0.21       |
| ドイツ14      | 0.19     | 0.26        | 0.26      | 0.20       | 0.24           | 0.07           | 0.09           | 0.03        |
| フランス15     | 0.21     | -0.01       | -0.01     | 0.11       | -0.28          | -0.35          | -0.06          | -0.12       |
| イギリス16     | 0.06     | 0.13        | 0.20      | 0.15       | 0.03           | 0.03           | -0.05          | 0.08        |
| スペイン17     | -0.29    | -0.42       | 0.08      | 0.18       | 0.05           | -0.52          | -0.29          | -0.11       |
| アメリカ18     | 0.16     | 0.10        | 0.09      | 0.17       | 0.27           | 0.10           | 0.01           | 0.00        |
| メキシコ19     | 0.56     | -0.09       | -0.06     | -0.01      | 0.01           | 0.00           | 0.16           | -0.65       |
| ブラジル20     | 0.12     | 0.05        | 0.10      | 0.03       | 0.18           | -0.29          | -0.26          | -0.15       |
| ニュージーランド21 | 0.12     | 0.08        | -0.05     | 0.08       | -0.03          | 0.04           | 0.10           | 0.03        |
| オーストラリア22  | 0.11     | 0.23        | 0.22      | 0.17       | 0.21           | 0.19           | 0.08           | -0.11       |
| 合計         | 0.12     | 0.08        | 0.08      | 0.05       | 0.06           | 0.01           | 0.03           | -0.06       |

本章では、ジェンダーに着目して、その間の契約遵守意識の違いについて検討する。【表6-1】は、法学専攻学生サンプルのみのジェンダー間の回答平均値の差を一覧にしたものである。値が正である場合、男性の方が契約遵守への志向度が強く、値が負の場合は女性の方が契約遵守の志向度が強いということになる。t検定で有意なものにつきイタリックで表中に示している。まず合計をみると質問Fと質問Hを除き、正の値で有意な差が示されている。しかし、その絶対値は0.03から0.12の範囲内であり、必ずしも大きくはない。

紛争の展開過程の全般にわたりジェンダー間で有意な差を示している調査国／地域は日本とオーストラリアである。ドイツも受領拒否実行に対する評価を尋ねている質問Eまでは、一貫して有意な差を示している。これらの値はすべて正であり、男性の方が契約遵守の志向が強いことになる。香港は質問DからFまで正の値で、有意な差がみられる。差の絶対値も順に0.31、0.34、0.36と他の国より大きい。ここでも値がすべて正である

【表6-2】 経営・商学専攻学生：ジェンダー間の回答平均値の差

| 専攻    | 調査国/地域     | B:買手値    |       | D:買手受    |       | E:買手拒 |       | F:買手拒 |       | G:売手値 |  | H:買手倒 |  |  |
|-------|------------|----------|-------|----------|-------|-------|-------|-------|-------|-------|--|-------|--|--|
|       |            | A:長期契約無謀 | 引申入自  | C:売手態度硬直 | 領拒否姿  | 否実行反  | 否実行卑  | 引承諾ば  | 産危険不  |       |  |       |  |  |
| 経営・商学 | 日本01       | 0.03     | 0.28  | 0.25     | 0.29  | 0.28  | 0.31  | 0.25  | 0.19  |       |  |       |  |  |
|       | 韓国02       | 0.13     | 0.12  | -0.18    | 0.04  | 0.06  | -0.07 | -0.11 | 0.04  |       |  |       |  |  |
|       | 台湾03       | 0.07     | 0.20  | 0.16     | 0.18  | 0.06  | 0.02  | 0.00  | -0.04 |       |  |       |  |  |
|       | 中国04       | 0.14     | -0.05 | 0.08     | 0.23  | 0.05  | -0.08 | -0.05 | -0.04 |       |  |       |  |  |
|       | 香港05       | -0.05    | 0.18  | 0.14     | 0.08  | -0.05 | 0.13  | 0.05  | 0.05  |       |  |       |  |  |
|       | タイ08       | 0.01     | 0.11  | -0.05    | 0.23  | -0.05 | 0.14  | -0.10 | 0.23  |       |  |       |  |  |
|       | インド09      | 0.30     | 0.11  | -0.05    | -0.08 | 0.08  | 0.13  | -0.02 | -0.08 |       |  |       |  |  |
|       | イスラエル10    | 0.45     | 0.47  | 0.17     | 0.31  | 0.37  | 0.23  | 0.26  | 0.24  |       |  |       |  |  |
|       | インド11      | 0.03     | -0.06 | 0.09     | -0.12 | 0.13  | 0.02  | -0.03 | -0.18 |       |  |       |  |  |
|       | スウェーデン13   | -0.07    | 0.00  | -0.04    | -0.01 | 0.14  | -0.04 | -0.03 | -0.26 |       |  |       |  |  |
|       | ドイツ14      | 0.42     | -0.32 | 0.24     | 0.30  | 0.45  | 0.05  | 0.21  | 0.10  |       |  |       |  |  |
|       | フランス15     | 0.18     | 0.22  | -0.04    | 0.15  | 0.20  | 0.34  | 0.02  | -0.13 |       |  |       |  |  |
|       | イタリア16     | 0.05     | 0.09  | -0.01    | 0.14  | 0.02  | 0.04  | -0.15 | -0.05 |       |  |       |  |  |
|       | アメリカ18     | 0.24     | 0.18  | -0.08    | -0.04 | 0.17  | 0.06  | -0.10 | -0.01 |       |  |       |  |  |
|       | 韓国19       | 0.27     | -0.12 | -0.35    | -0.11 | -0.53 | 0.19  | -0.30 | -0.09 |       |  |       |  |  |
|       | ニュージーランド21 | -0.25    | 0.22  | 0.30     | 0.18  | 0.21  | 0.21  | 0.06  | -0.22 |       |  |       |  |  |
|       | オーストラリア22  | -0.04    | -0.15 | -0.06    | -0.02 | 0.11  | 0.14  | 0.05  | -0.13 |       |  |       |  |  |
|       | 合計         |          | 0.08  | 0.26     | 0.16  | 0.09  | 0.03  | 0.17  | -0.02 | -0.05 |  |       |  |  |

ことに注目したい。

次に【表6-2】で経営・商学専攻学生サンプルで、ジェンダー間の差をみてみよう。表は法学専攻学生サンプルのものと同じ形式である。合計欄をみると、質問Eと質問Gを除いて有意な差が示されているが、質問Hは他の質問と異なり負の値を示している。また差の絶対値の範囲は質問Bの0.26が目立つくらいで、有意な差を示している他の質問についての値は0.05から0.17の範囲である。日本は法学専攻学生と同じく、紛争過程のほぼ全体を通じて、正の値での有意な差がみられる。ドイツは有意ではないが、法学専攻学生よりも絶対値の相対的に大きい、正の差が観察されている。しかし、法学専攻で有意な差がある程度観察された他の調査国/地域では、差の絶対値も小さく、統計的にも有意ではない。イスラエルは経営・商学専攻学生の方が法学専攻学生よりもジェンダー間の差が顕著であり、絶対値も大きく、差も質問A、B、D、E、Hで有意である。したがって、日本とイスラエルを除いて、経営・商学専攻学生の方がジェンダー間の差は小さい傾向がみられる。

両専攻を合わせた調査国/地域ごとのサンプルで、ジェンダー間の回答平均値の差を示したものが【表6-3】である。合計欄をみると質問G以

【表6-3】全体サンプル:ジェンダー間の回答平均値の差

| 調査国/地域     | B:買手値        |           | D:買手受         |           | E:買手拒        |              | F:買手拒        |            | G:売手値 |  | H:買手倒 |  |
|------------|--------------|-----------|---------------|-----------|--------------|--------------|--------------|------------|-------|--|-------|--|
|            | A:長期契<br>約無謀 | 引申入自<br>然 | C:売手態<br>度硬直的 | 領拒否姿<br>勢 | 否実行反<br>対(r) | 否実行卑<br>劣(r) | 引承諾ば<br>か(r) | 産危険不<br>可避 |       |  |       |  |
| 日本01       | 0.12         | 0.20      | 0.23          | 0.24      | 0.24         | 0.19         | 0.20         | 0.12       |       |  |       |  |
| 韓国02       | 0.18         | 0.24      | 0.04          | 0.03      | 0.10         | 0.03         | -0.03        | -0.05      |       |  |       |  |
| 台湾03       | -0.05        | 0.06      | 0.06          | 0.07      | 0.08         | -0.01        | -0.01        | -0.06      |       |  |       |  |
| 中国04       | 0.22         | -0.04     | 0.16          | 0.09      | 0.10         | 0.01         | 0.04         | 0.00       |       |  |       |  |
| 香港05       | -0.09        | 0.09      | 0.08          | 0.18      | 0.11         | 0.23         | 0.10         | 0.02       |       |  |       |  |
| フィリピン06    | 0.10         | -0.02     | 0.08          | 0.00      | 0.17         | 0.12         | 0.07         | -0.02      |       |  |       |  |
| ベトナム07     | 0.21         | 0.03      | 0.07          | 0.15      | 0.12         | 0.26         | 0.13         | -0.03      |       |  |       |  |
| タイ08       | 0.02         | 0.30      | 0.06          | 0.24      | -0.04        | 0.07         | 0.05         | 0.14       |       |  |       |  |
| インド09      | 0.06         | 0.20      | 0.10          | 0.19      | 0.06         | 0.05         | -0.05        | 0.04       |       |  |       |  |
| イスラエル10    | 0.34         | 0.14      | 0.01          | 0.01      | 0.08         | 0.11         | 0.06         | -0.02      |       |  |       |  |
| エジプト11     | 0.03         | -0.06     | 0.09          | -0.12     | 0.13         | 0.02         | -0.03        | -0.18      |       |  |       |  |
| イタリア12     | -0.07        | 0.08      | -0.13         | 0.37      | -0.09        | 0.04         | -0.11        | 0.01       |       |  |       |  |
| スウェーデン13   | -0.11        | 0.16      | 0.25          | -0.03     | 0.18         | 0.12         | 0.10         | -0.25      |       |  |       |  |
| ドイツ14      | 0.20         | 0.21      | 0.27          | 0.21      | 0.26         | 0.08         | 0.11         | 0.02       |       |  |       |  |
| フランス15     | 0.05         | 0.18      | -0.01         | -0.06     | 0.00         | 0.05         | 0.02         | -0.23      |       |  |       |  |
| イギリス16     | 0.05         | 0.12      | 0.12          | 0.14      | 0.04         | 0.06         | -0.06        | 0.03       |       |  |       |  |
| スペイン17     | -0.29        | -0.42     | 0.08          | 0.18      | 0.05         | -0.52        | -0.29        | -0.11      |       |  |       |  |
| アメリカ18     | 0.20         | 0.15      | 0.01          | 0.09      | 0.25         | 0.13         | -0.01        | 0.00       |       |  |       |  |
| メキシコ19     | 0.48         | -0.10     | -0.13         | -0.05     | -0.12        | 0.06         | 0.05         | -0.57      |       |  |       |  |
| ブラジル20     | 0.10         | 0.04      | 0.10          | 0.03      | 0.19         | -0.29        | -0.25        | -0.14      |       |  |       |  |
| ニュージーランド21 | 0.00         | 0.15      | 0.15          | 0.15      | 0.13         | 0.23         | 0.16         | -0.11      |       |  |       |  |
| オーストラリア22  | 0.05         | 0.07      | 0.10          | 0.09      | 0.18         | 0.19         | 0.10         | -0.12      |       |  |       |  |
| 合計         | 0.10         | 0.15      | 0.11          | 0.07      | 0.05         | 0.08         | 0.02         | -0.06      |       |  |       |  |

外は有意な差を示しているが、差の絶対値は0.05から0.15の範囲と大きくなく、また質問Hは負の値を示している。日本は全質問について、ドイツは質問Aから質問Eについて、有意な差を示していて、値はすべて正である。その他の国ではブラジルが質問Fと質問Gについて負の値で有意な差を示している以外あまり顕著な傾向はみられない。

こうしてみると日本がもっとも顕著にジェンダー間の差があるように見える。男性の方が相対的に強く契約遵守に志向している。日本のサンプルサイズが他の調査国／地域に比べてかなり大きいので、差の絶対値が小さくても有意な差が示される傾向がある点を留保する必要はある。それでも絶対値でみた場合、質問Bから質問Gまで0.20前後の差が観察されているのは、日本におけるジェンダー間の契約意識の質的違いの存在を示唆するものと考えられるのである。



## 第7章 同胞意識（われわれ意識）と契約意識

本調査の準実験計画法の一環として、質問票のストーリーの中に登場する取引相手国と取引する商品を違えた複数バージョンを用意した。ストーリーにおいて、契約の枠組を逸脱する行動を取るのは、買手側であった。契約は遵守すべしという立場で素朴に考えれば、契約逸脱をする買手に対する評価が低くなることになる。さらに、相手国を違えたそれぞれのバージョンはさらに買手と売手を入れ替えた（それに応じて商品も代えた）二つのバージョンを用意している。もし、この自国当事者が買手である場合と売手である二バージョンに対する回答に差異があれば、それは回答者集団の「自国びいき」の傾向を示していることになる。このことにより、契約を守るべしとする態度が、当事者が同胞か否かで影響を受けているかどうかをみることができる。直接的な利益主張と契約を守るべしとする法意識とは深く関連していると思われるが、この設計により、その一端を明らかにすることができると考える<sup>13</sup>。

そこで本章では、各国間の回答平均値の直接の比較ではなく、各国サンプルごとにバージョン間の回答平均値を比較することにより、この論点についてみていくことにする。本章の7-1では、「買手バージョン」と「売手バージョン」をそれぞれまとめて記述統計を概観することにする。その上で、7-2で、各国に共通の対日本バージョンならびに多くの国の調査に含まれる対アメリカバージョンを比較してみることにする。その際、第5章でみた専攻ごとの比較を踏まえ、専攻ごとに反応に違いがないかを検討する。

<sup>13</sup> 各バージョンのサンプル数については「第1章1-3調査の概要1-3-1調査の設計【表1】調査票バージョン別サンプル数」参照されたい。

7-1. 専攻ごとの買手バージョンと売手バージョンの差

【表7-1-1(1)および(2)】は、質問Aから質問Hにつき、各国別に、そして専攻別に、自国が買手であるバージョン(表中及び以下では買手バージョン)と自国が売手であるバージョン(表中及び以下では売手バージョン)の回答平均値の差を示したものである。差が有意なものはイタリアクで示している。質問Aから質問Hのすべてにつき値が大きい方が契約遵守に志向するように質問Eから質問Fの正の値を示しているものは買手バージョンの方が回答平均値が高い、すなわち買手バージョンに答えた方

【表7-1-1(1)】調査国/地域別専攻別の買手バージョンと売手バージョンの差<sup>1</sup>

平均値  
売手vs買手: 合計

| 調査国/地域  | 専攻(法学・フナ<br>ス・チューテンは経<br>営) | A:長<br>期契<br>約無<br>誤 | B:買<br>手値<br>引申<br>入自<br>然 | C:売<br>手値<br>度覆<br>直的 | D:買<br>手受<br>領拒<br>否勢 | E:買<br>手拒<br>否実<br>行反<br>対(c) | F:買<br>手拒<br>否実<br>行卑<br>劣(c) | G:売<br>手値<br>引承<br>諾ば<br>か(c) | H:買<br>手側<br>危険<br>不可<br>避 |
|---------|-----------------------------|----------------------|----------------------------|-----------------------|-----------------------|-------------------------------|-------------------------------|-------------------------------|----------------------------|
| 日本01    | 法学                          | -16                  | .03                        | .08                   | -.07                  | .05                           | .28                           | .00                           | .11                        |
|         | 経営・商学                       | -.03                 | -.07                       | .08                   | -.26                  | -.10                          | -.05                          | -.13                          | -.07                       |
|         | 合計                          | -.11                 | -.01                       | .08                   | -.14                  | -.01                          | .14                           | -.05                          | .04                        |
| 韓国02    | 法学                          | -.13                 | -.35                       | -.26                  | -.50                  | -.39                          | -.29                          | -.30                          | -.14                       |
|         | 経営・商学                       | -.16                 | -.29                       | -.08                  | -.40                  | -.36                          | -.37                          | -.27                          | -.17                       |
|         | 合計                          | -.14                 | -.34                       | -.17                  | -.45                  | -.39                          | -.35                          | -.29                          | -.16                       |
| 台湾03    | 法学                          | .00                  | .00                        | -.20                  | -.19                  | -.13                          | -.19                          | -.16                          | .02                        |
|         | 経営・商学                       | .04                  | -.29                       | -.10                  | -.38                  | -.41                          | -.26                          | -.34                          | -.22                       |
|         | 合計                          | .02                  | -.12                       | -.15                  | -.27                  | -.24                          | -.22                          | -.24                          | -.08                       |
| 中国04    | 法学                          | -.22                 | -.45                       | -.47                  | -.47                  | -.38                          | -.41                          | -.14                          | .04                        |
|         | 経営・商学                       | -.22                 | -.28                       | -.19                  | -.35                  | -.14                          | -.09                          | .05                           | .13                        |
|         | 合計                          | -.22                 | -.38                       | -.37                  | -.43                  | -.28                          | -.29                          | -.07                          | .06                        |
| 香港05    | 法学                          | .04                  | -.30                       | -.17                  | -.41                  | -.36                          | -.28                          | -.23                          | -.33                       |
|         | 経営・商学                       | -.13                 | -.19                       | -.39                  | -.52                  | -.12                          | -.21                          | -.10                          | -.19                       |
|         | 合計                          | -.07                 | -.23                       | -.30                  | -.48                  | -.21                          | -.24                          | -.15                          | -.24                       |
| フィリピン06 | 法学                          | -.03                 | -.55                       | -.83                  | -.81                  | -.86                          | -.69                          | -.56                          | -.40                       |
|         | 経営・商学                       | -.03                 | -.55                       | -.85                  | -.82                  | -.88                          | -.69                          | -.57                          | -.41                       |
|         | 合計                          | -.03                 | -.55                       | -.85                  | -.82                  | -.88                          | -.69                          | -.57                          | -.41                       |
| ベトナム07  | 法学                          | .17                  | -.49                       | -.33                  | -.47                  | -.55                          | -.45                          | .17                           | .11                        |
|         | 経営・商学                       | .15                  | -.50                       | -.33                  | -.47                  | -.55                          | -.44                          | .17                           | .09                        |
|         | 合計                          | .00                  | -.43                       | -.40                  | -.52                  | -.07                          | -.47                          | -.31                          | -.01                       |
| タイ08    | 法学                          | -.15                 | -.25                       | -.26                  | -.39                  | -.03                          | -.16                          | -.25                          | -.13                       |
|         | 経営・商学                       | -.09                 | -.32                       | -.31                  | -.44                  | -.05                          | -.28                          | -.28                          | -.09                       |
|         | 合計                          | -.06                 | -.35                       | -.30                  | -.62                  | -.41                          | .10                           | -.10                          | -.20                       |
| インド09   | 法学                          | -.04                 | -.34                       | -.21                  | -.41                  | -.29                          | -.03                          | -.13                          | -.18                       |
|         | 経営・商学                       | -.04                 | -.35                       | -.26                  | -.55                  | -.35                          | .04                           | -.10                          | -.19                       |
|         | 合計                          | -.03                 | -.21                       | -.01                  | -.08                  | -.03                          | .31                           | .07                           | .09                        |
| イスラエル10 | 法学                          | -.05                 | -.32                       | -.15                  | -.03                  | -.11                          | .09                           | .41                           | .00                        |
|         | 経営・商学                       | -.03                 | -.23                       | -.03                  | -.07                  | -.04                          | .27                           | .14                           | .06                        |
|         | 合計                          | -.09                 | -.23                       | -.03                  | -.07                  | -.04                          | .27                           | .14                           | .06                        |
| エジプト11  | 法学                          | .09                  | -.72                       | -.56                  | -.52                  | -.55                          | -.89                          | -.61                          | -.31                       |
|         | 経営・商学                       | .09                  | -.72                       | -.56                  | -.52                  | -.55                          | -.89                          | -.61                          | -.31                       |
|         | 合計                          | .09                  | -.72                       | -.56                  | -.52                  | -.55                          | -.89                          | -.61                          | -.31                       |

1. 表中の数値は(買手バージョンの回答平均値)-(売手バージョンの回答平均値)の値。正の値は買手バージョンの方が契約遵守に志向、負の値は売手バージョンが契約遵守に志向していることを示す。斜体は検定で有意な差を示したものである。

第7章 同胞意識（われわれ意識）と契約意識

が「契約を守るべし」とする契約遵守志向が、相対的に強く現れていると考えられる。つまり、正の値の場合は、自国当事者が契約枠組を逸脱した場合の方が契約遵守志向が強く現われるのである。逆に負の値の場合は、売手バージョンの方が契約遵守志向が強く出ていることになり、自国当事者の契約枠組逸脱につき相対的に甘い評価がなされていることになる。

【表7-1-1(2)】調査国/地域別専攻別の買手バージョンと売手バージョンの差<sup>1</sup>

| 平均値<br>売手vs買手: 合計 |                                      | A:長期<br>契約無<br>駄 | B:買<br>手引<br>入自<br>然 | C:売<br>手度<br>硬直<br>的 | D:買<br>手受<br>拒反<br>応 | E:買<br>手否<br>行反<br>対(t) | F:買<br>手拒<br>否行<br>差(t) | G:売<br>手値<br>引承<br>ばか<br>(t) | H:買<br>手逸<br>脱不<br>可避 |
|-------------------|--------------------------------------|------------------|----------------------|----------------------|----------------------|-------------------------|-------------------------|------------------------------|-----------------------|
| 調査国/地域            | 専攻(法学-フ<br>ランス<br>スウェー<br>デンは経<br>済) |                  |                      |                      |                      |                         |                         |                              |                       |
| イタリヤ12            | 法学                                   | .18              | -.32                 | -.39                 | -.29                 | -.39                    | -.44                    | -.15                         | -.27                  |
|                   | 合計                                   | .18              | -.32                 | -.39                 | -.29                 | -.39                    | -.44                    | -.15                         | -.27                  |
| スウェーデン13          | 法学                                   | -.05             | -.04                 | .31                  | .03                  | -.13                    | -.14                    | -.11                         | .11                   |
|                   | 経営・商学                                | -.25             | -.16                 | .13                  | .01                  | .19                     | .05                     | -.02                         | .19                   |
|                   | 合計                                   | -.11             | -.09                 | .24                  | .03                  | -.05                    | -.10                    | -.10                         | .14                   |
| ドイツ14             | 法学                                   | -.04             | -.19                 | .22                  | -.09                 | -.25                    | -.05                    | .07                          | -.16                  |
|                   | 経営・商学                                | -.07             | .35                  | -.01                 | -.69                 | .02                     | .29                     | .11                          | -.43                  |
|                   | 合計                                   | -.01             | -.14                 | .17                  | -.16                 | -.23                    | -.03                    | .05                          | -.15                  |
| フランス15            | 法学                                   | -.26             | -.19                 | -.27                 | .00                  | -.27                    | -.30                    | .07                          | -.20                  |
|                   | 経営・商学                                | .28              | -.24                 | -.24                 | -.29                 | -.01                    | .13                     | .00                          | .25                   |
|                   | 合計                                   | .13              | -.28                 | -.26                 | .00                  | -.12                    | -.09                    | .00                          | .11                   |
| イギリス16            | 法学                                   | -.01             | -.17                 | -.31                 | -.46                 | -.39                    | -.23                    | -.18                         | -.06                  |
|                   | 経営・商学                                | -.19             | -.22                 | -.17                 | -.17                 | -.20                    | -.30                    | -.39                         | -.30                  |
|                   | 合計                                   | -.08             | -.19                 | -.25                 | -.34                 | -.27                    | -.27                    | -.28                         | -.16                  |
| スペイン17            | 法学                                   | -.07             | -.78                 | .00                  | -.47                 | -.28                    | -.68                    | -.76                         | .27                   |
|                   | 合計                                   | -.07             | -.78                 | .00                  | -.47                 | -.28                    | -.68                    | -.76                         | .27                   |
| アメリカ18            | 法学                                   | .22              | -.09                 | .23                  | -.17                 | -.27                    | -.12                    | -.09                         | -.06                  |
|                   | 経営・商学                                | -.04             | -.31                 | .26                  | -.26                 | -.26                    | -.05                    | -.10                         | -.01                  |
|                   | 合計                                   | .09              | -.23                 | .25                  | -.25                 | -.27                    | -.17                    | -.16                         | -.04                  |
| メキシコ19            | 法学                                   | -.25             | -.65                 | -1.11                | -1.12                | -.49                    | -1.28                   | .13                          | -.23                  |
|                   | 経営・商学                                | .52              | .73                  | -.16                 | -.36                 | -.80                    | -.52                    | -.63                         | .18                   |
|                   | 合計                                   | -.03             | -.20                 | -.78                 | -.87                 | -.57                    | -1.00                   | -.05                         | -.09                  |
| ブラジル20            | 法学                                   | -.41             | -.11                 | -.34                 | -.41                 | -.36                    | -.30                    | -.32                         | -.21                  |
|                   | 合計                                   | -.42             | -.11                 | -.33                 | -.42                 | -.37                    | -.30                    | -.32                         | -.22                  |
| ニュージーランド21        | 法学                                   | -.23             | -.09                 | -.43                 | -.56                 | -.38                    | -.40                    | -.35                         | -.11                  |
|                   | 経営・商学                                | -.16             | -.01                 | .06                  | -.36                 | -.14                    | -.01                    | -.25                         | -.08                  |
|                   | 合計                                   | -.20             | -.05                 | -.23                 | -.47                 | -.28                    | -.23                    | -.30                         | -.11                  |
| オーストラリア22         | 法学                                   | -.08             | -.32                 | -.22                 | -.69                 | -.51                    | -.56                    | -.25                         | -.22                  |
|                   | 経営・商学                                | .00              | .01                  | -.03                 | -.20                 | -.11                    | .08                     | -.09                         | -.17                  |
|                   | 合計                                   | -.05             | -.16                 | -.14                 | -.43                 | -.35                    | -.31                    | -.19                         | -.20                  |
| 合計 <sup>2</sup>   | 法学                                   | -.08             | -.21                 | -.16                 | -.32                 | -.27                    | -.16                    | -.13                         | -.06                  |
|                   | 経営・商学                                | -.07             | -.25                 | -.12                 | -.34                 | -.21                    | -.19                    | -.19                         | -.12                  |
|                   | 合計                                   | -.07             | -.23                 | -.15                 | -.33                 | -.25                    | -.18                    | -.16                         | -.08                  |

1. 表中の数値は(買手バージョンの回答平均値)-(売手バージョンの回答平均値)の値。正の値は買手バージョンの方が契約遵守に志向、負の値は売手バージョンが契約遵守に志向していることを示す。斜体は検定で有意な差を示したものである。

2. 【表7-1-1(1)】と【表7-1-1(2)】の合計

まず、表全体でイタリックで表示されたもの、つまり統計的に有意な差を示している値に注目すると、ごく一部のセルを除き、ほとんどが負の値を示していることに気がつく。自国当事者が買手と売手のバージョン間で回答に差がある場合には、自国当事者が契約枠組を逸脱することについて、相手国当事者が契約枠組を逸脱する場合より、契約遵守する志向が低いことを示している。端的に言えば、自分の側の契約枠組逸脱には目をつぶる傾向があるということになるのか。

調査国／地域別にみても、買手バージョンで顕著な差が出ているグループとそうでないグループに別れる。質問Aは長期契約の適切性の質問なので契約遵守の志向性とは異なるので、残りの質問Bから質問Hまでで考えてみよう。調査国／地域別サンプル全体(表中の合計欄)で有意な差があまりみられない、具体的には有意な差を示す質問が7つの質問中3つ以下である調査国／地域は、日本、イスラエル、ドイツ、スウェーデン、スペイン、フランス、ニュージーランド、メキシコである。専攻別にみた場合、メキシコが法学専攻のみで有意な差、しかも絶対値が1.0を越えるような差を示しているのが特徴的であるが、他の調査国／地域については専攻間で顕著な違いはみられない。またサンプル数のあまり多くないメキシコに留保は必要であるが、その他の調査国／地域は全体としてフェアな見方を示しているといえる。

他方、韓国、フィリピン、エジプト、イギリスの4調査国は、質問Bから質問Hまですべて買手バージョンと売手バージョンの間で有意な差がみられる。値はすべて負であり、自国当事者の契約枠組逸脱に相対的に甘くひいきめで評価していることになる。韓国は専攻ごとにみても紛争過程の全般にわたり有意な差がみられるのに対し、イギリスでは法学専攻学生が紛争過程の前半、商学専攻学生が紛争過程の後半に有意な差を示しているのが特徴的である。フィリピンは法学専攻のみ、エジプトは商学専攻のみのサンプルであるので、専攻間の比較はできない。

7-2. 対日、対豪、対米各バージョンの比較

前節では、自国が買手のバージョンと売手のバージョンをまとめて検討することにより、自国ひいきの程度がどうかという点を検討した。では、相手国当事者によって、自国ひいきの程度が変わったりしないのであろうか。すなわち、特定の相手国に対しては、特に自国ひいきになったりすることはないのだろうかという点を検討することにしよう。調査国／地域によって、用いられているバージョンに含まれる相手国が異なる場合がある。しかし、対日バージョンはすべての調査国／地域において用いられている。そこで、ここではまず、対日バージョンと対豪バージョンを用いた調査国／地域を比較し、次に対日バージョンと対米バージョンを含んだ調査国／地域を比較することにしよう。

【表7-2-1】対日と対豪の比較 (対日バージョン回答平均値)-(対豪バージョン回答平均値(差))

|        | 質問A   | 質問B          | 質問C         | 質問D   | 質問E          | 質問F         | 質問G   | 質問H         |              |
|--------|-------|--------------|-------------|-------|--------------|-------------|-------|-------------|--------------|
| 韓国02   | 自国が売手 | -0.22        | 0.14        | 0.03  | -0.06        | -0.06       | 0.05  | 0.15        | 0.08         |
| 台湾03   | 自国が売手 | -0.03        | -0.01       | -0.19 | -0.07        | -0.01       | -0.18 | -0.09       | 0.04         |
| 中国04   | 自国が売手 | -0.10        | -0.01       | 0.20  | 0.05         | <i>0.37</i> | 0.13  | 0.02        | 0.19         |
| アメリカ18 | 自国が売手 | -0.14        | <i>0.33</i> | -0.10 | <i>0.43</i>  | <i>0.28</i> | 0.17  | <i>0.22</i> | <i>0.28</i>  |
| 韓国02   | 自国が買手 | 0.00         | -0.14       | 0.05  | <i>-0.24</i> | -0.06       | -0.16 | 0.05        | <i>-0.20</i> |
| 台湾03   | 自国が買手 | -0.01        | -0.16       | -0.28 | -0.28        | -0.18       | -0.31 | -0.35       | -0.12        |
| 中国04   | 自国が買手 | 0.06         | 0.16        | -0.01 | 0.04         | 0.07        | -0.01 | -0.10       | <i>0.48</i>  |
| アメリカ18 | 自国が買手 | <i>-0.30</i> | 0.05        | -0.25 | -0.17        | -0.16       | -0.07 | -0.05       | -0.01        |

斜体字はt検定で有意(p<.05)

【表7-2-1】は対日バージョンと対豪バージョンを共に用いた韓国、台湾、中国、アメリカの比較である。表中の値は、買手バージョンと売手バージョンのそれぞれ別々に対日バージョンから対豪バージョンの回答平均値を引いた差である。この値が正であれば、対日バージョンについて契約遵守志向が相対的に強いことを意味し、負であれば対豪バージョンについて相対的に契約遵守すべしとする傾向が強いということになる。t検定で有意な差を示したものはイタリックで表示してある(p<.05)。この表に明らかなように明確な相手国による違いを示しているのはアメリカサンプル

の場合だけである。自国当事者が売手で、相手国当事者（日本かオーストラリア）が買手で契約逸脱をする側である場合に、差は質問B、D、E、G、Hで正の値を示し、有意である。日本側当事者が買手として受領拒否をするバージョンに対する回答平均値の方が、オーストラリア側当事者が買手として受領拒否をするバージョンに対する回答平均値より高い値を示している。つまり、日本の契約枠組逸脱に対しては、相対的に強く契約を守るべしという反応をしていることになる。

前節ではっきりと自国びいきの傾向を示した韓国がここでは相手国によって顕著な違いがないというのも興味深い。前節本文では触れていないが、【表7-1-1】では台湾や中国も質問Bから質問Hまでで5つの有意な差を示していたことから、これらの調査国／地域は全体として比較的自国ひいきな傾向を示しているということがいえる。しかし、こうした傾向は相手国によって態度が変わるのではなく、むしろ自国をひいきする態度が強く作用していることがここから伺えるのである。

では、つぎに【表7-2-2】で対日バージョンと対米バージョンを比較してみよう。表中の値は、売手バージョンと買手バージョン別々にみた対日バージョンと対米バージョンの差である。有意な差はイタリックでしめした( $p < .05$ )。相手国による顕著な違いを示しているのは自国が売手の場合のエジプトだけである。前節でみたように、エジプトは商学専攻学生サンプルしかないとはいえ、質問Bから質問Hまで一貫して自国びいきの傾向を示していた。質問B、C、E、F、Hにつき、有意な差を示しており、値は負である。また有意ではないが質問Dと質問Gについても負の値を示している。対日バージョンより対米バージョンの回答平均値が高いことを意味するので、相手国アメリカが契約逸脱すると相手国が日本である場合より強く契約遵守を志向する態度を示しているのである。しかし、この傾向は自国が買手である場合には現れておらず、相手に責がある場合にのみ観察される傾向である。エジプトの反米感情が現れていると考えることは容易であるが、自国当事者が契約枠組を逸脱した場合にはその傾向がみら

第7章 同胞意識（われわれ意識）と契約意識

れないことに注目したい。

【表7-2-2】対日と対米の比較 (対日バージョン回答平均値)-(対米バージョン回答平均値)

|            |       | 質問A         | 質問B          | 質問C          | 質問D         | 質問E          | 質問F          | 質問G          | 質問H          |
|------------|-------|-------------|--------------|--------------|-------------|--------------|--------------|--------------|--------------|
| 中国04       | 自国が売手 | 0.04        | -0.04        | 0.26         | 0.05        | <i>0.37</i>  | 0.18         | -0.12        | 0.15         |
| 香港05       | 自国が売手 | 0.03        | <i>0.35</i>  | 0.04         | 0.00        | 0.22         | -0.14        | 0.11         | 0.07         |
| タイ08       | 自国が売手 | 0.11        | -0.05        | <i>0.25</i>  | 0.10        | 0.10         | -0.06        | -0.09        | -0.02        |
| インド09      | 自国が売手 | 0.11        | 0.05         | -0.07        | -0.12       | -0.08        | -0.05        | -0.01        | -0.14        |
| イスラエル10    | 自国が売手 | -0.05       | -0.02        | -0.03        | 0.06        | 0.07         | 0.02         | 0.07         | -0.04        |
| エジプト11     | 自国が売手 | -0.08       | <i>-0.44</i> | <i>-0.43</i> | -0.25       | <i>-0.35</i> | <i>-0.67</i> | -0.28        | <i>-0.36</i> |
| イタリヤ12     | 自国が売手 | -0.02       | 0.26         | 0.26         | <i>0.50</i> | -0.06        | 0.15         | 0.40         | 0.01         |
| スウェーデン13   | 自国が売手 | -0.02       | -0.17        | -0.02        | -0.05       | -0.17        | <i>-0.30</i> | -0.15        | 0.03         |
| ドイツ14      | 自国が売手 | 0.01        | 0.08         | -0.29        | 0.02        | 0.09         | -0.09        | 0.00         | <i>0.37</i>  |
| イギリス16     | 自国が売手 | -0.08       | 0.16         | 0.06         | -0.17       | 0.00         | -0.05        | -0.07        | -0.15        |
| スペイン17     | 自国が売手 | 0.55        | -0.64        | -0.62        | -0.30       | -0.45        | 0.45         | -0.52        | 0.55         |
| メキシコ19     | 自国が売手 | -0.14       | 0.51         | 0.57         | -0.10       | 0.48         | 0.04         | 0.89         | 0.13         |
| ブラジル20     | 自国が売手 | -0.03       | -0.25        | -0.05        | -0.39       | 0.20         | 0.28         | 0.01         | -0.34        |
| ニュージーランド21 | 自国が売手 | -0.23       | 0.24         | <i>0.50</i>  | 0.28        | 0.23         | 0.22         | -0.05        | -0.26        |
| オーストラリア22  | 自国が売手 | -0.15       | 0.10         | -0.10        | 0.08        | -0.03        | -0.05        | 0.03         | 0.18         |
| 中国04       | 自国が買手 | -0.02       | 0.03         | 0.03         | 0.23        | 0.09         | -0.04        | 0.03         | <i>0.40</i>  |
| 香港05       | 自国が買手 | 0.32        | 0.06         | -0.07        | -0.08       | -0.14        | <i>-0.32</i> | -0.17        | -0.19        |
| タイ08       | 自国が買手 | 0.01        | -0.11        | -0.12        | -0.09       | 0.04         | 0.03         | 0.06         | 0.00         |
| インド09      | 自国が買手 | -0.04       | -0.18        | -0.06        | -0.19       | -0.14        | -0.09        | 0.12         | -0.09        |
| イスラエル10    | 自国が買手 | <i>0.33</i> | 0.09         | 0.19         | 0.13        | -0.01        | 0.15         | -0.21        | 0.02         |
| エジプト11     | 自国が買手 | 0.10        | 0.13         | 0.03         | <i>0.47</i> | 0.30         | <i>0.35</i>  | 0.29         | -0.03        |
| イタリヤ12     | 自国が買手 | 0.01        | 0.17         | 0.22         | 0.07        | -0.01        | -0.30        | -0.02        | -0.06        |
| スウェーデン13   | 自国が買手 | -0.03       | 0.14         | 0.12         | 0.03        | 0.05         | <i>0.30</i>  | -0.10        | -0.01        |
| ドイツ14      | 自国が買手 | 0.15        | <i>0.52</i>  | 0.23         | -0.23       | 0.02         | 0.00         | 0.21         | <i>-0.67</i> |
| イギリス16     | 自国が買手 | 0.02        | 0.01         | 0.00         | -0.02       | -0.01        | -0.13        | -0.14        | 0.01         |
| スペイン17     | 自国が買手 | 0.50        | 0.06         | 1.14         | -0.56       | -0.81        | -0.08        | -0.56        | 0.69         |
| メキシコ19     | 自国が買手 | 0.87        | -0.17        | 0.29         | 0.66        | <i>1.07</i>  | 0.55         | 0.30         | 0.59         |
| ブラジル20     | 自国が買手 | 0.28        | -0.11        | -0.28        | -0.33       | <i>-0.45</i> | -0.17        | -0.06        | 0.09         |
| ニュージーランド21 | 自国が買手 | 0.17        | 0.29         | 0.27         | 0.18        | -0.06        | -0.23        | -0.15        | -0.12        |
| オーストラリア22  | 自国が買手 | 0.02        | <i>-0.35</i> | -0.18        | -0.08       | -0.10        | -0.03        | <i>-0.28</i> | -0.17        |

斜体字は検定で有意(p<.05)

## 7-3. 相手国別の買手バージョンと売手バージョン

前節7-2では、買手バージョン・売手バージョン別に、調査国／地域に共通の対日・対豪・対米バージョンの比較をしたが、本節では相手国別に、買手バージョン・売手バージョンの比較を試みよう。【表7-3-1】中の値は、相手国別に買手バージョンから売手バージョンを減じた値(差)を示したものである。有意な差を示したものは斜体字で示してある。このうち、フィリピン、ベトナム、フランスは調査バージョンが4種類だけであり、匿名バージョンと国内取引バージョン以外に、相手国として具体名をあげているのは日本だけであったので相手国による違いをみることはできない。

相手国にかかわらず、比較的フェアな態度を示しているのは、日本、台湾、中国、イスラエル、イタリア、スウェーデン、ドイツ、イギリス、スペイン、メキシコ、ブラジル、ニュージーランドである。

韓国は、対日バージョンについてのほうが質問B、D、E、F、G、Hで買手と売手の各バージョン間の回答平均値の差が有意であるのに対し、対オーストラリアとなると質問D、E、Gで有意となる。相手国当事者が日本ということになるとやや敏感に反応している側面がここでは垣間見られるといえよう。同様の傾向を示すのは、インド、アメリカ、オーストラリアである。

タイは、紛争過程の前半では対日バージョンに、後半では対米バージョンに、買手と売手の各バージョン回答平均値間の有意な差を示す質問がみられるのが特徴的である。



第7章 同胞意識（われわれ意識）と契約意識

【表7-3-1】 相手国別の買手バージョンと売手バージョンの差  
相手国別の(買手バージョンの回答平均値)-(売手バージョンの回答平均値)

| 調査国/地域     | 相手国     | 質問A   | 質問B   | 質問C   | 質問D   | 質問E   | 質問F   | 質問G   | 質問H   |
|------------|---------|-------|-------|-------|-------|-------|-------|-------|-------|
| 日本01       | アメリカ    | -0.23 | -0.02 | 0.08  | -0.19 | -0.01 | -0.05 | 0.06  | -0.05 |
|            | オーストラリア | -0.18 | -0.20 | -0.13 | -0.16 | -0.07 | 0.22  | -0.15 | -0.05 |
|            | イギリス    | -0.13 | -0.08 | -0.09 | -0.30 | -0.05 | 0.10  | -0.11 | -0.11 |
|            | フランス    | -0.03 | 0.17  | 0.13  | -0.07 | 0.00  | 0.18  | 0.03  | 0.16  |
|            | ドイツ     | -0.04 | 0.07  | 0.09  | -0.17 | 0.10  | 0.24  | -0.07 | 0.17  |
|            | 中国      | -0.03 | 0.02  | 0.41  | 0.04  | -0.02 | 0.15  | -0.09 | 0.13  |
|            | 韓国      | -0.17 | 0.04  | 0.12  | -0.10 | 0.02  | 0.30  | 0.00  | 0.08  |
| 韓国02       | 日本      | -0.04 | -0.48 | -0.16 | -0.53 | -0.38 | -0.45 | -0.34 | -0.29 |
|            | オーストラリア | -0.25 | -0.19 | -0.19 | -0.36 | -0.39 | -0.24 | -0.24 | -0.02 |
| 台湾03       | 日本      | 0.02  | -0.15 | -0.09 | -0.21 | -0.18 | -0.13 | -0.26 | -0.16 |
|            | オーストラリア | 0.01  | -0.10 | -0.22 | -0.33 | -0.31 | -0.31 | -0.22 | -0.01 |
| 中国04       | 日本      | -0.18 | -0.30 | -0.52 | -0.37 | -0.47 | -0.41 | -0.07 | 0.26  |
|            | アメリカ    | -0.13 | -0.37 | -0.29 | -0.55 | -0.20 | -0.18 | -0.21 | 0.01  |
|            | オーストラリア | -0.34 | -0.47 | -0.31 | -0.36 | -0.17 | -0.28 | 0.06  | -0.04 |
| 香港05       | 日本      | 0.03  | -0.33 | -0.34 | -0.51 | -0.32 | -0.30 | -0.24 | -0.32 |
|            | アメリカ    | -0.26 | -0.04 | -0.23 | -0.43 | 0.03  | -0.11 | 0.04  | -0.07 |
| フィリピン06    | 日本      | -0.03 | -0.55 | -0.85 | -0.82 | -0.88 | -0.69 | -0.57 | -0.41 |
|            | ベトナム07  | 日本    | 0.15  | -0.50 | -0.33 | -0.47 | -0.55 | -0.44 | 0.17  |
| タイ08       | 日本      | -0.15 | -0.35 | -0.50 | -0.54 | -0.08 | -0.23 | -0.20 | -0.08 |
|            | アメリカ    | -0.04 | -0.29 | -0.13 | -0.35 | -0.02 | -0.32 | -0.35 | -0.10 |
| インド09      | 日本      | -0.12 | -0.47 | -0.26 | -0.59 | -0.38 | 0.02  | -0.03 | -0.16 |
|            | アメリカ    | 0.03  | -0.24 | -0.27 | -0.52 | -0.32 | 0.05  | -0.16 | -0.22 |
| イスラエル10    | 日本      | 0.15  | -0.17 | 0.07  | -0.04 | -0.07 | 0.33  | 0.01  | 0.09  |
|            | アメリカ    | -0.23 | -0.29 | -0.15 | -0.10 | 0.00  | 0.20  | 0.29  | 0.03  |
| エジプト11     | 日本      | 0.18  | -0.41 | -0.32 | -0.17 | -0.21 | -0.40 | -0.32 | -0.13 |
|            | アメリカ    | 0.00  | -0.99 | -0.77 | -0.83 | -0.87 | -1.35 | -0.89 | -0.46 |
| イタリヤ12     | 日本      | 0.19  | -0.36 | -0.40 | -0.49 | -0.36 | -0.66 | -0.35 | -0.30 |
|            | アメリカ    | 0.16  | -0.27 | -0.36 | -0.06 | -0.42 | -0.21 | 0.07  | -0.23 |
| スウェーデン13   | 日本      | -0.11 | 0.07  | 0.31  | 0.07  | 0.07  | 0.21  | -0.07 | 0.12  |
|            | アメリカ    | -0.11 | -0.25 | 0.17  | -0.01 | -0.16 | -0.39 | -0.12 | 0.15  |
| ドイツ14      | 日本      | 0.05  | 0.04  | 0.46  | -0.28 | -0.28 | 0.03  | 0.15  | -0.63 |
|            | アメリカ    | -0.10 | -0.40 | -0.06 | -0.03 | -0.21 | -0.06 | -0.06 | 0.29  |
| フランス15     | 日本      | 0.13  | -0.28 | -0.26 | 0.00  | -0.12 | -0.09 | 0.00  | 0.11  |
|            | イギリス16  | 日本    | -0.03 | -0.26 | -0.28 | -0.26 | -0.32 | -0.31 | -0.31 |
|            | アメリカ    | -0.13 | -0.12 | -0.22 | -0.42 | -0.31 | -0.23 | -0.24 | -0.24 |
|            | スペイン17  | 日本    | -0.05 | -0.53 | 0.70  | -0.61 | -0.46 | -0.87 | -0.82 |
|            | アメリカ    | 0.00  | -1.22 | -1.06 | -0.33 | -0.11 | -0.33 | -0.78 | 0.22  |
|            | アメリカ18  | 日本    | -0.01 | -0.33 | 0.16  | -0.51 | -0.51 | -0.27 | -0.26 |
|            | オーストラリア | 0.15  | -0.05 | 0.31  | 0.10  | -0.07 | -0.03 | 0.02  | 0.14  |
|            | メキシコ19  | 日本    | 0.41  | -0.48 | -0.88 | -0.54 | -0.31 | -0.77 | -0.29 |
| アメリカ       |         | -0.60 | 0.20  | -0.60 | -1.30 | -0.90 | -1.29 | 0.30  | -0.34 |
| ブラジル20     | 日本      | -0.27 | -0.04 | -0.44 | -0.40 | -0.69 | -0.52 | -0.35 | -0.01 |
|            | アメリカ    | -0.58 | -0.18 | -0.22 | -0.45 | -0.04 | -0.08 | -0.28 | -0.44 |
| ニュージーランド21 | 日本      | -0.01 | -0.01 | -0.32 | -0.51 | -0.41 | -0.44 | -0.35 | -0.05 |
|            | アメリカ    | -0.41 | -0.06 | -0.10 | -0.41 | -0.12 | 0.00  | -0.25 | -0.19 |
| オーストラリア22  | 日本      | 0.04  | -0.41 | -0.18 | -0.51 | -0.39 | -0.30 | -0.35 | -0.38 |
|            | アメリカ    | -0.13 | 0.03  | -0.11 | -0.35 | -0.32 | -0.32 | -0.04 | -0.03 |

一元配置分散分析による(p<0.05)。

検定は質問A～Hのそれぞれについて「Levensの等分散性の検定」により等分散性が否定されなかった場合はShaffe、否定された場合はDunnet T31によった。

したがって、同じ相手国であっても質問によっては、値が大きいかかわりなく有意ではないとされたり、その逆の場合もあるので注意が必要である。

## 7-4. 小結

ここまで概観してきたように、ストーリーの中に登場する当事者の帰属する具体的な国名により、反応が違う場合がみられるということは、契約遵守意識を考えていく際の二つの視点を示唆しているだろう。ひとつは、契約を守る／守らないというのは必ずしも抽象的普遍的な契約だから守るべきだという論理だけに規定されているわけではないということである。契約自体が具体的な当事者を前提としているのであり、それをめぐる紛争についてもその具体的な当事者や相手がだれであるのかという点で反応が違えるといえるのである。人々は法律の専門家が考えるようには「契約」の規範性を抽象的レベルで重視しているわけではないということになる。

しかし、調査国／地域によっては、当事者の属する国名には影響されているようにみえない例もみられた。これはその調査国／地域では「契約」の規範性が浸透している証左なのであろうか。相手が誰であれ、そしてそれこそ自分に責がある場合にも、契約を守るべきとするフェアな態度が、少なくとも部分的な証左であることは否定できないだろう。本調査のデータからはこれ以上は明らかにはならないのであるが、このデータが示唆する二つめの論点は、「われわれ」として同一性を意識する範囲が、調査国／地域によって異なっている可能性である。つまり、自国／地域の企業が当事者である場合に、回答者が、その企業に対してどの程度親和感（あるいは自己との同一視の程度）を持っているのかという点での、調査国／地域ごとの違いが出ているのかもしれないのである。調査票にはさまざまなバージョンを加えているとはいえ、それは当事者の属する国／地域を違えただけであり（商品もそれに合わせて変えてある）、ストーリーは基本的に企業が当事者の国際取引であり、日常生活とは異なる場面での事例であった。紛争を観察している自己と紛争当事者との距離も、具体的な場面で契約遵守意識に影響していることを確かめるためには、さまざまな関係のストーリーを含む調査設計が必要となる。それゆえ、本調査だけから



## 第8章 社会的関心度・力への志向スケールと契約意識


第2章4でとりあげた社会的関心度項目スケールと各質問の回答平均値を検討することにしよう。【表2-4】で示したように社会関心度の低いグループ、中間グループ、高いグループそれぞれの回答平均値を比較する。【表8-1】から【表8-4】は調査国／地域別にまた専攻別に回答平均値を示したものである。それぞれ一元配置分散分析で有意であったものをイタリックで示した。

前章までと同様に、契約を守ったり破ったりすることについての評価を尋ねている質問Bから質問Hまでで比較する。まず全体サンプル(【表8-4】)で、社会的関心度ごとの回答平均値を比較すると質問E、F、Gで分散分析結果が有意である。社会的関心度が低い方が値が高い傾向が示されている。すなわち、社会的関心度が低い方が契約内容の志向が相対的に強いことになる。しかし、値の範囲は、質問Eが0.08、質問Fが0.05、質問Gが0.14と大きくはない。したがって社会的関心度の影響はそれほど大きくないといえるであろう。専攻ごとに見ると、法学専攻学生サンプルでは、全体と同じく質問E、F、Gで、商学専攻学生サンプルでは、質問Bと質問Gで有意である。このうち商学専攻の質問B以外では、社会的関心度が低いほど値が高くなる傾向がみられる。ただし、ここでも同じく値の範囲がもっとも大きいのは商学専攻の質問Gの0.13であるので、決して強く影響しているとは言えない。

【表8-1】から順に各国ごとに専攻ごとのサンプルをみていくと、ある程度まとまって有意な差が示されているのは、中国の経営・商学専攻学生の質問F、G、H【表8-1】、タイの経営・商学専攻学生の質問B、C、E、G【表8-2】、ニュージーランド法学専攻学生の質問B、D、E、F程度である【表8-4】。これらのうち、タイの経営・商学専攻の質問G(値の範囲は0.28)、ニュージーランド法学専攻の質問D(同0.40)、E(同0.38)、F(同0.55)では全体的な傾向とは異なり、社会的関心度が低いほど回答

平均値の値が小さい傾向がみられる。回答平均値のグループ間の差の大きさである値の範囲もある程度の大きさを示している。とりわけニュージーランドについては、統計的に有意ではないが法学専攻の質問Cでも同様の傾向がみられる。なお、ニュージーランドの経営・商学専攻では質問Cについてのみ有意な差がみられ、範囲は0.82で、社会的関心度が低いほど値が小さい傾向がある。このようにニュージーランドについてはある程度の影響がみられるが、全体的な傾向とは逆の方向で作用しており、今後教育のあり方も含め検討していく価値があると思われる。

しかしながら、全体として、はっきりとした体系的な影響はみられないとするのが妥当なところである。これは調査対象が大学生という点で同質的であり、年齢層も若年層に偏っているので、社会的経験が少なく、社会的関心度がさまざまな価値判断に影響しなかったのではないかと考えることも可能であろう。



【表8-1】 調査国／地域別専攻別にみた社会的関心度と回答平均値(1) <sup>1)</sup>

| 平均値    |       | 社会的関心度(%) | A:長期契約無難 | B:買手値引自然 | C:売手値硬直的 | D:買手受拒姿勢 | E:買手拒否実行反対(%) | F:買手拒否実行劣(%) | G:売手値引承諾(%) | H:買手倒産危険不可避 |
|--------|-------|-----------|----------|----------|----------|----------|---------------|--------------|-------------|-------------|
| 調査国/地域 | 専攻    |           | 関心度低い    | 関心度低い    | 関心度低い    | 関心度低い    | 関心度低い         | 関心度低い        | 関心度低い       | 関心度低い       |
| 日本01   | 法学    | 関心度低い     | 2.30     | 2.90     | 2.78     | 3.34     | 3.17          | 2.82         | 2.27        | 2.38        |
|        |       | 中間グループ    | 2.35     | 2.83     | 2.88     | 3.38     | 3.20          | 2.87         | 2.24        | 2.38        |
|        |       | 関心度高い     | 2.49     | 2.96     | 2.88     | 3.45     | 3.26          | 2.87         | 2.24        | 2.45        |
|        | 経営・商学 | 関心度低い     | 2.17     | 2.86     | 2.80     | 3.19     | 3.41          | 3.07         | 2.65        | 2.33        |
|        |       | 中間グループ    | 2.10     | 3.04     | 2.90     | 3.30     | 3.44          | 3.12         | 2.70        | 2.50        |
|        |       | 関心度高い     | 2.09     | 2.84     | 2.85     | 3.30     | 3.52          | 3.21         | 2.69        | 2.58        |
|        | 合計    | 関心度低い     | 2.25     | 2.89     | 2.79     | 3.28     | 3.26          | 2.91         | 2.41        | 2.36        |
|        |       | 中間グループ    | 2.25     | 2.91     | 2.89     | 3.35     | 3.29          | 2.96         | 2.41        | 2.42        |
|        |       | 関心度高い     | 2.33     | 2.91     | 2.87     | 3.39     | 3.36          | 3.00         | 2.42        | 2.50        |
| 韓国02   | 法学    | 関心度低い     | 2.25     | 2.58     | 2.57     | 2.96     | 2.84          | 2.55         | 2.18        | 1.94        |
|        |       | 中間グループ    | 2.36     | 2.49     | 2.46     | 3.14     | 3.19          | 2.70         | 2.13        | 2.12        |
|        |       | 関心度高い     | 2.48     | 2.60     | 2.52     | 3.15     | 3.04          | 2.78         | 2.17        | 2.17        |
|        | 経営・商学 | 関心度低い     | 2.30     | 3.22     | 3.13     | 3.32     | 3.56          | 3.28         | 2.70        | 2.15        |
|        |       | 中間グループ    | 2.26     | 3.22     | 3.00     | 3.25     | 3.45          | 3.15         | 2.40        | 2.04        |
|        |       | 関心度高い     | 2.27     | 3.11     | 2.97     | 3.24     | 3.43          | 3.23         | 2.44        | 2.17        |
|        | 合計    | 関心度低い     | 2.28     | 2.89     | 2.84     | 3.14     | 3.19          | 2.91         | 2.43        | 2.04        |
|        |       | 中間グループ    | 2.31     | 2.87     | 2.74     | 3.20     | 3.32          | 2.93         | 2.27        | 2.08        |
|        |       | 関心度高い     | 2.36     | 2.88     | 2.77     | 3.20     | 3.26          | 3.02         | 2.32        | 2.17        |
| 台湾03   | 法学    | 関心度低い     | 2.29     | 2.39     | 2.17     | 3.41     | 2.83          | 2.62         | 2.14        | 2.40        |
|        |       | 中間グループ    | 2.17     | 2.44     | 2.34     | 3.38     | 2.61          | 2.56         | 2.05        | 2.22        |
|        |       | 関心度高い     | 2.24     | 2.64     | 2.31     | 3.44     | 2.73          | 2.49         | 2.11        | 2.19        |
|        | 経営・商学 | 関心度低い     | 2.13     | 2.74     | 2.33     | 3.42     | 3.00          | 2.88         | 2.20        | 2.08        |
|        |       | 中間グループ    | 2.10     | 2.93     | 2.44     | 3.44     | 3.04          | 2.90         | 2.33        | 2.27        |
|        |       | 関心度高い     | 2.33     | 2.96     | 2.44     | 3.45     | 2.99          | 3.04         | 2.27        | 2.21        |
|        | 合計    | 関心度低い     | 2.22     | 2.54     | 2.24     | 3.42     | 2.91          | 2.73         | 2.17        | 2.26        |
|        |       | 中間グループ    | 2.14     | 2.66     | 2.39     | 3.41     | 2.80          | 2.71         | 2.18        | 2.24        |
|        |       | 関心度高い     | 2.28     | 2.77     | 2.36     | 3.45     | 2.83          | 2.72         | 2.18        | 2.20        |
| 中国04   | 法学    | 関心度低い     | 1.84     | 3.09     | 2.85     | 3.49     | 2.88          | 2.23         | 2.07        | 2.69        |
|        |       | 中間グループ    | 1.89     | 2.66     | 2.68     | 3.34     | 2.57          | 2.16         | 2.00        | 2.65        |
|        |       | 関心度高い     | 2.13     | 2.66     | 2.58     | 3.40     | 2.62          | 2.11         | 1.85        | 2.54        |
|        | 経営・商学 | 関心度低い     | 2.00     | 3.30     | 3.15     | 3.52     | 3.30          | 2.70         | 2.41        | 3.04        |
|        |       | 中間グループ    | 2.22     | 3.38     | 2.82     | 3.46     | 3.14          | 2.92         | 2.22        | 2.48        |
|        |       | 関心度高い     | 2.06     | 3.35     | 2.99     | 3.57     | 3.36          | 2.52         | 2.06        | 2.40        |
|        | 合計    | 関心度低い     | 1.88     | 3.14     | 2.93     | 3.50     | 2.98          | 2.35         | 2.16        | 2.78        |
|        |       | 中間グループ    | 2.01     | 2.91     | 2.73     | 3.38     | 2.77          | 2.43         | 2.08        | 2.59        |
|        |       | 関心度高い     | 2.11     | 2.89     | 2.72     | 3.46     | 2.87          | 2.25         | 1.92        | 2.49        |
| 香港05   | 法学    | 関心度低い     | 2.35     | 2.89     | 3.16     | 3.59     | 3.62          | 2.90         | 2.46        | 2.55        |
|        |       | 中間グループ    | 2.48     | 3.27     | 3.28     | 3.64     | 3.53          | 3.25         | 2.63        | 2.56        |
|        |       | 関心度高い     | 2.05     | 3.18     | 3.10     | 3.72     | 3.67          | 3.05         | 2.54        | 2.47        |
|        | 経営・商学 | 関心度低い     | 2.36     | 3.10     | 3.27     | 3.59     | 3.69          | 3.45         | 2.74        | 2.43        |
|        |       | 中間グループ    | 2.22     | 2.97     | 3.25     | 3.45     | 3.52          | 3.31         | 2.81        | 2.57        |
|        |       | 関心度高い     | 2.20     | 2.95     | 3.45     | 3.85     | 3.85          | 3.30         | 2.45        | 2.25        |
|        | 合計    | 関心度低い     | 2.35     | 3.03     | 3.23     | 3.59     | 3.67          | 3.26         | 2.65        | 2.47        |
|        |       | 中間グループ    | 2.37     | 3.14     | 3.27     | 3.55     | 3.53          | 3.27         | 2.71        | 2.57        |
|        |       | 関心度高い     | 2.10     | 3.10     | 3.22     | 3.76     | 3.73          | 3.14         | 2.51        | 2.40        |

1. 斜体字は分散分析で有意(p<.05)

第8章 社会的関心度・力への志向スケールと契約意識

【表8-2】 調査国/地域別専攻別にみた社会的関心度と回答平均値(2) 1

| 調査国/地域  |       | 専攻     | 社会的関心度(3) | A:長期契約無条件 | B:買手値引申入自然 | C:売手値引申入自然的 | D:買手受領拒否発 | E:買手拒否実行反対(1) | F:買手拒否実行専劣(1) | G:売手値引承諾は(1) | H:買手倒産/不承不可避 |
|---------|-------|--------|-----------|-----------|------------|-------------|-----------|---------------|---------------|--------------|--------------|
| フィリピン06 | 法学    | 関心度低い  |           | 2.32      | 2.50       | 2.72        | 3.31      | 3.28          | 2.95          | 2.22         | 2.31         |
|         |       | 中間グループ |           | 2.43      | 2.70       | 2.84        | 3.42      | 3.23          | 3.09          | 2.25         | 2.52         |
|         |       | 関心度高い  |           | 2.49      | 2.68       | 2.90        | 3.36      | 3.23          | 3.00          | 2.38         | 2.33         |
|         | 合計    | 関心度低い  |           | 2.32      | 2.49       | 2.74        | 3.32      | 3.30          | 2.98          | 2.24         | 2.33         |
|         |       | 中間グループ |           | 2.43      | 2.71       | 2.86        | 3.42      | 3.24          | 3.09          | 2.25         | 2.51         |
|         |       | 関心度高い  |           | 2.49      | 2.68       | 2.90        | 3.36      | 3.23          | 3.00          | 2.38         | 2.33         |
| ベトナム07  | 法学    | 関心度低い  |           | 1.88      | 2.67       | 2.48        | 3.54      | 3.34          | 2.63          | 2.70         | 2.10         |
|         |       | 中間グループ |           | 1.94      | 2.71       | 2.40        | 3.44      | 3.54          | 2.66          | 2.66         | 2.18         |
|         |       | 関心度高い  |           | 2.03      | 2.46       | 2.36        | 3.56      | 3.45          | 2.76          | 2.63         | 2.38         |
|         | 合計    | 関心度低い  |           | 1.88      | 2.67       | 2.48        | 3.54      | 3.34          | 2.63          | 2.70         | 2.10         |
|         |       | 中間グループ |           | 1.94      | 2.72       | 2.40        | 3.44      | 3.54          | 2.66          | 2.66         | 2.18         |
|         |       | 関心度高い  |           | 2.02      | 2.48       | 2.37        | 3.55      | 3.46          | 2.77          | 2.64         | 2.38         |
| ク408    | 法学    | 関心度低い  |           | 2.21      | 2.53       | 2.83        | 3.49      | 4.10          | 2.78          | 2.55         | 2.65         |
|         |       | 中間グループ |           | 2.08      | 2.70       | 2.69        | 3.53      | 3.87          | 2.76          | 2.40         | 2.51         |
|         |       | 関心度高い  |           | 2.26      | 2.77       | 2.64        | 3.54      | 4.01          | 3.01          | 2.58         | 2.45         |
|         | 経営・商学 | 関心度低い  |           | 2.10      | 2.57       | 2.88        | 3.19      | 4.03          | 2.93          | 2.34         | 2.59         |
|         |       | 中間グループ |           | 2.09      | 2.34       | 2.56        | 3.29      | 3.88          | 2.91          | 2.57         | 2.48         |
|         |       | 関心度高い  |           | 2.18      | 2.39       | 2.52        | 3.36      | 4.09          | 2.88          | 2.62         | 2.41         |
|         | 合計    | 関心度低い  |           | 2.14      | 2.56       | 2.85        | 3.29      | 4.05          | 2.88          | 2.41         | 2.61         |
|         |       | 中間グループ |           | 2.08      | 2.48       | 2.61        | 3.38      | 3.88          | 2.86          | 2.51         | 2.49         |
|         |       | 関心度高い  |           | 2.21      | 2.55       | 2.57        | 3.44      | 4.06          | 2.94          | 2.60         | 2.42         |
| イスラエル10 | 法学    | 関心度低い  |           | 2.34      | 3.20       | 3.11        | 3.60      | 3.68          | 3.28          | 2.38         | 2.53         |
|         |       | 中間グループ |           | 2.46      | 3.11       | 2.98        | 3.68      | 3.63          | 3.34          | 2.13         | 2.36         |
|         |       | 関心度高い  |           | 2.53      | 3.22       | 2.98        | 3.51      | 3.59          | 3.26          | 2.20         | 2.35         |
|         | 経営・商学 | 関心度低い  |           | 2.56      | 3.41       | 3.09        | 3.56      | 3.55          | 3.16          | 1.97         | 2.33         |
|         |       | 中間グループ |           | 2.38      | 3.17       | 3.23        | 3.57      | 3.80          | 3.58          | 2.19         | 2.32         |
|         |       | 関心度高い  |           | 2.82      | 3.39       | 3.06        | 3.75      | 4.02          | 3.70          | 2.37         | 2.57         |
|         | 合計    | 関心度低い  |           | 2.39      | 3.25       | 3.10        | 3.59      | 3.66          | 3.26          | 2.30         | 2.49         |
|         |       | 中間グループ |           | 2.44      | 3.13       | 3.05        | 3.65      | 3.68          | 3.41          | 2.14         | 2.35         |
|         |       | 関心度高い  |           | 2.60      | 3.26       | 3.00        | 3.57      | 3.69          | 3.36          | 2.24         | 2.40         |
| エジプト11  | 経営・商学 | 関心度低い  |           | 2.44      | 2.63       | 2.40        | 3.25      | 3.78          | 2.95          | 2.69         | 2.40         |
|         |       | 中間グループ |           | 2.23      | 2.67       | 2.48        | 3.20      | 3.65          | 2.97          | 2.94         | 2.36         |
|         |       | 関心度高い  |           | 2.14      | 2.66       | 2.31        | 3.32      | 3.63          | 2.92          | 2.73         | 2.32         |
|         | 合計    | 関心度低い  |           | 2.44      | 2.63       | 2.40        | 3.25      | 3.78          | 2.95          | 2.69         | 2.40         |
|         |       | 中間グループ |           | 2.23      | 2.67       | 2.48        | 3.20      | 3.65          | 2.97          | 2.94         | 2.36         |
|         |       | 関心度高い  |           | 2.14      | 2.66       | 2.31        | 3.32      | 3.63          | 2.92          | 2.73         | 2.32         |
| イリ12    | 法学    | 関心度低い  |           | 2.25      | 2.85       | 2.95        | 3.27      | 3.44          | 3.09          | 2.80         | 2.60         |
|         |       | 中間グループ |           | 2.28      | 2.65       | 2.69        | 3.23      | 3.45          | 3.21          | 2.62         | 2.66         |
|         |       | 関心度高い  |           | 2.09      | 2.76       | 2.99        | 3.44      | 3.59          | 3.29          | 2.64         | 2.56         |
|         | 合計    | 関心度低い  |           | 2.25      | 2.85       | 2.95        | 3.27      | 3.44          | 3.09          | 2.80         | 2.60         |
|         |       | 中間グループ |           | 2.28      | 2.65       | 2.69        | 3.23      | 3.45          | 3.21          | 2.62         | 2.66         |
|         |       | 関心度高い  |           | 2.09      | 2.76       | 2.99        | 3.44      | 3.59          | 3.29          | 2.64         | 2.56         |

1. 斜体字は分散分析で有意(p<.05)

【表8-3】 調査国／地域別専攻別にみた社会的関心度と回答平均値(3) <sup>1</sup>

| 平均値      |       |           |      | A:長期契約無罪    | B:買手値引自然    | C:売手値硬直的 | D:買手受領拒否姿勢  | E:買手拒否実行反対(%) | F:買手拒否実行卑劣(%) | G:売手値引承諾はか(%) | H:買手側危険不可避 |
|----------|-------|-----------|------|-------------|-------------|----------|-------------|---------------|---------------|---------------|------------|
| 調査国/地域   | 専攻    | 社会的関心度(3) |      |             |             |          |             |               |               |               |            |
| スウェーデン13 | 法学    | 関心度低い     | 1.94 | <i>2.77</i> | 3.19        | 3.81     | <i>3.53</i> | 3.19          | 2.42          | 2.80          |            |
|          |       | 中間グループ    | 1.86 | 2.74        | 3.21        | 3.74     | <i>3.67</i> | 3.23          | 2.35          | 2.54          |            |
|          |       | 関心度高い     | 1.79 | 2.86        | 3.30        | 3.88     | <i>3.91</i> | 3.33          | 2.40          | 2.58          |            |
|          | 経営・商学 | 関心度低い     | 2.00 | 3.18        | 3.65        | 3.79     | 3.98        | 3.42          | 2.65          | 2.74          |            |
|          |       | 中間グループ    | 1.91 | 3.10        | 3.45        | 3.73     | 3.81        | 3.47          | 2.55          | 2.45          |            |
|          |       | 関心度高い     | 1.82 | 2.96        | 3.57        | 3.73     | 3.84        | 3.43          | 2.47          | 2.73          |            |
|          | 合計    | 関心度低い     | 1.96 | 2.89        | 3.33        | 3.80     | 3.67        | 3.26          | 2.49          | <i>2.78</i>   |            |
|          |       | 中間グループ    | 1.88 | 2.87        | 3.29        | 3.74     | 3.72        | 3.31          | 2.42          | <i>2.51</i>   |            |
|          |       | 関心度高い     | 1.80 | 2.88        | 3.37        | 3.84     | 3.89        | 3.36          | 2.42          | <i>2.62</i>   |            |
| ドイツ14    | 法学    | 関心度低い     | 2.46 | <i>2.75</i> | 2.98        | 3.62     | 3.22        | 2.54          | 2.01          | 2.79          |            |
|          |       | 中間グループ    | 2.60 | <i>2.93</i> | 3.14        | 3.64     | 3.22        | 2.51          | 1.97          | 2.82          |            |
|          |       | 関心度高い     | 2.58 | <i>3.04</i> | 3.07        | 3.64     | 3.23        | 2.42          | 1.95          | 2.68          |            |
|          | 経営・商学 | 関心度低い     | 2.91 | 3.00        | 3.36        | 3.45     | 3.00        | <i>2.69</i>   | 2.09          | 2.18          |            |
|          |       | 中間グループ    | 2.71 | 3.07        | 3.25        | 3.81     | 3.39        | <i>2.89</i>   | 2.32          | 2.46          |            |
|          |       | 関心度高い     | 2.05 | 3.32        | 3.56        | 3.78     | 3.42        | <i>3.00</i>   | 2.26          | 2.05          |            |
|          | 合計    | 関心度低い     | 2.49 | <i>2.78</i> | 3.00        | 3.61     | 3.21        | 2.52          | 2.02          | 2.75          |            |
|          |       | 中間グループ    | 2.62 | <i>2.95</i> | 3.15        | 3.66     | 3.24        | 2.55          | 2.01          | 2.78          |            |
|          |       | 関心度高い     | 2.53 | <i>3.07</i> | 3.11        | 3.65     | 3.24        | 2.47          | 1.98          | 2.63          |            |
| フランス15   | 法学    | 関心度低い     | 2.42 | 2.93        | 2.44        | 3.70     | 3.53        | 2.79          | 2.19          | 2.51          |            |
|          |       | 中間グループ    | 2.51 | 2.70        | 2.44        | 3.81     | 3.58        | 2.93          | 2.41          | 2.78          |            |
|          |       | 関心度高い     | 2.49 | 2.84        | 2.45        | 3.65     | 3.72        | 2.88          | 2.25          | 2.68          |            |
|          | 経営・商学 | 関心度低い     | 1.92 | 3.00        | 2.67        | 3.39     | 3.88        | 2.92          | 2.57          | 2.26          |            |
|          |       | 中間グループ    | 2.01 | 3.00        | 2.47        | 3.00     | 3.62        | 2.84          | 2.51          | 2.25          |            |
|          |       | 関心度高い     | 2.14 | 3.06        | 2.53        | 3.27     | 3.59        | 3.01          | 2.35          | 2.37          |            |
|          | 合計    | 関心度低い     | 2.15 | 2.97        | 2.56        | 3.53     | 3.72        | 2.86          | 2.39          | 2.38          |            |
|          |       | 中間グループ    | 2.29 | 2.84        | 2.45        | 3.45     | 3.60        | 2.89          | 2.46          | 2.54          |            |
|          |       | 関心度高い     | 2.29 | 2.97        | 2.49        | 3.44     | 3.65        | 2.95          | 2.30          | 2.50          |            |
| イギリス16   | 法学    | 関心度低い     | 2.26 | 3.07        | 3.17        | 3.49     | 3.53        | 3.05          | 2.50          | 2.37          |            |
|          |       | 中間グループ    | 2.19 | 2.93        | 3.05        | 3.35     | 3.39        | 2.88          | 2.32          | 2.46          |            |
|          |       | 関心度高い     | 2.27 | 2.87        | 3.02        | 3.48     | 3.33        | 3.00          | 2.34          | 2.36          |            |
|          | 経営・商学 | 関心度低い     | 2.18 | 2.97        | <i>3.06</i> | 3.35     | 3.59        | 3.24          | 2.75          | 2.38          |            |
|          |       | 中間グループ    | 2.20 | 2.92        | <i>2.88</i> | 3.27     | 3.59        | 3.23          | 2.67          | 2.45          |            |
|          |       | 関心度高い     | 2.04 | 3.01        | <i>3.31</i> | 3.29     | 3.53        | 3.42          | 2.59          | 2.41          |            |
|          | 合計    | 関心度低い     | 2.22 | 3.03        | 3.12        | 3.43     | 3.56        | 3.14          | 2.62          | 2.38          |            |
|          |       | 中間グループ    | 2.19 | 2.93        | 2.99        | 3.32     | 3.46        | 3.01          | 2.45          | 2.46          |            |
|          |       | 関心度高い     | 2.20 | 2.91        | 3.11        | 3.42     | 3.39        | 3.13          | 2.42          | 2.37          |            |
| スペイン17   | 法学    | 関心度低い     | 2.38 | 2.31        | 2.85        | 3.08     | 3.50        | 2.81          | 2.96          | 2.38          |            |
|          |       | 中間グループ    | 2.13 | 2.00        | 2.83        | 3.30     | 3.39        | 3.04          | 2.39          | 2.57          |            |
|          |       | 関心度高い     | 2.38 | 1.88        | 2.50        | 3.38     | 3.00        | 2.75          | 2.25          | 2.75          |            |
|          | 合計    | 関心度低い     | 2.38 | 2.31        | 2.85        | 3.08     | 3.50        | 2.81          | 2.96          | 2.38          |            |
|          |       | 中間グループ    | 2.13 | 2.00        | 2.83        | 3.30     | 3.39        | 3.04          | 2.39          | 2.57          |            |
|          |       | 関心度高い     | 2.38 | 1.88        | 2.50        | 3.38     | 3.00        | 2.75          | 2.25          | 2.75          |            |

1. 斜体字は分散分析で有意(p<.05)



第8章 社会的関心度・力への志向スケールと契約意識

【表8-4】 調査国／地域別専攻別にみた社会的関心度と回答平均値(4)

| 平均値        |        |             | A:長期契約無謀    | B:買手値引申入自然  | C:売手値引直的    | D:買手受領姿勢    | E:買手拒否実行対(t) | F:買手拒否実行劣(t) | G:売手値引承諾か(t) | H:買手倒産危険不可避 |      |
|------------|--------|-------------|-------------|-------------|-------------|-------------|--------------|--------------|--------------|-------------|------|
| 7/メカ18     | 専攻     | 社会学         | 社会的関心度(3)   |             |             |             |              |              |              |             |      |
|            |        |             | 関心度低い       | 2.60        | 3.04        | 3.31        | <i>3.61</i>  | 3.20         | 2.87         | <i>2.13</i> | 2.56 |
|            |        |             | 中間グループ      | 2.51        | 2.92        | 3.06        | <i>3.23</i>  | 3.28         | 2.79         | <i>2.19</i> | 2.62 |
|            | 経営・商学  | 関心度低い       | <i>2.39</i> | 2.94        | 2.87        | 3.45        | 3.53         | 3.42         | 2.49         | 2.49        |      |
|            |        | 中間グループ      | <i>2.66</i> | 3.24        | 3.13        | 3.63        | 3.60         | 3.42         | 2.45         | 2.56        |      |
|            |        | 関心度高い       | <i>2.80</i> | 3.13        | 3.14        | 3.60        | 3.63         | 3.24         | 2.36         | 2.57        |      |
|            | 合計     | 関心度低い       | <i>2.48</i> | 2.98        | 3.05        | 3.52        | 3.40         | <i>3.19</i>  | <i>2.34</i>  | 2.52        |      |
|            |        | 中間グループ      | <i>2.58</i> | 3.07        | 3.09        | 3.42        | 3.43         | <i>3.08</i>  | <i>2.31</i>  | 2.59        |      |
|            |        | 関心度高い       | <i>2.74</i> | 2.95        | 3.08        | 3.42        | 3.33         | <i>2.92</i>  | <i>2.12</i>  | 2.54        |      |
|            | 4/シコ19 | 法学          | 関心度低い       | 2.11        | 2.00        | 2.22        | 2.89         | 3.22         | <i>2.67</i>  | 2.44        | 1.89 |
|            |        |             | 中間グループ      | 2.03        | 2.07        | 3.10        | 3.86         | 3.54         | <i>3.62</i>  | 2.59        | 2.62 |
|            |        |             | 関心度高い       | 2.68        | 2.42        | 2.58        | 3.46         | 3.15         | <i>3.00</i>  | 2.50        | 2.35 |
| 経営・商学      |        | 関心度低い       | 2.22        | 2.56        | 3.22        | 3.33        | 4.33         | 3.89         | 3.56         | 3.38        |      |
|            |        | 中間グループ      | 1.60        | 2.40        | 2.90        | 3.20        | 3.80         | 3.70         | 3.30         | 2.50        |      |
|            |        | 関心度高い       | 2.80        | 2.00        | 2.60        | 3.20        | 3.80         | 3.60         | 3.00         | 2.20        |      |
| 合計         | 関心度低い  | <i>2.17</i> | 2.28        | 2.72        | 3.11        | 3.78        | 3.28         | 3.00         | 2.59         |             |      |
|            | 中間グループ | <i>1.92</i> | 2.15        | 3.05        | 3.68        | 3.61        | 3.64         | 2.77         | 2.59         |             |      |
|            | 関心度高い  | <i>2.70</i> | 2.35        | 2.58        | 3.42        | 3.26        | 3.10         | 2.58         | 2.32         |             |      |
| ブラジル20     | 法学     | 関心度低い       | 2.20        | 2.40        | 2.54        | 3.01        | 3.12         | 2.69         | <i>2.17</i>  | 2.55        |      |
|            |        | 中間グループ      | 2.23        | 2.63        | 2.47        | 3.19        | 3.25         | 2.88         | <i>2.10</i>  | 2.48        |      |
|            |        | 関心度高い       | 2.15        | 2.52        | 2.36        | 3.04        | 3.03         | 2.58         | <i>1.72</i>  | 2.26        |      |
|            | 合計     | 関心度低い       | 2.20        | 2.40        | 2.54        | 3.01        | 3.12         | 2.69         | <i>2.17</i>  | 2.55        |      |
|            |        | 中間グループ      | 2.23        | 2.63        | 2.47        | 3.19        | 3.25         | 2.88         | <i>2.10</i>  | 2.48        |      |
|            |        | 関心度高い       | 2.15        | 2.53        | 2.37        | 3.01        | 2.99         | 2.58         | <i>1.72</i>  | 2.23        |      |
| ニューゼーランド21 | 法学     | 関心度低い       | <i>2.45</i> | <i>2.66</i> | 2.77        | <i>3.09</i> | <i>3.15</i>  | <i>2.66</i>  | 2.37         | 2.45        |      |
|            |        | 中間グループ      | <i>2.14</i> | <i>3.12</i> | 3.03        | <i>3.43</i> | <i>3.53</i>  | <i>3.01</i>  | 2.13         | 2.54        |      |
|            |        | 関心度高い       | <i>1.98</i> | <i>2.98</i> | 3.08        | <i>3.49</i> | <i>3.53</i>  | <i>3.21</i>  | 2.28         | 2.75        |      |
|            | 経営・商学  | 関心度低い       | 2.27        | 2.85        | <i>2.90</i> | 3.29        | 3.63         | 3.51         | 2.66         | 2.31        |      |
|            |        | 中間グループ      | 2.49        | 3.27        | <i>3.27</i> | 3.56        | 3.81         | 3.59         | 2.49         | 2.51        |      |
|            |        | 関心度高い       | 2.20        | 3.24        | <i>3.72</i> | 3.80        | 3.92         | 3.60         | 2.72         | 2.36        |      |
| 合計         | 関心度低い  | 2.37        | <i>2.75</i> | <i>2.83</i> | <i>3.19</i> | 3.38        | 3.07         | 2.51         | 2.38         |             |      |
|            | 中間グループ | 2.25        | <i>3.17</i> | <i>3.10</i> | <i>3.47</i> | 3.62        | 3.20         | 2.24         | 2.53         |             |      |
|            | 関心度高い  | 2.05        | <i>3.06</i> | <i>3.28</i> | <i>3.59</i> | 3.65        | 3.34         | 2.42         | 2.62         |             |      |
| オーストラリア22  | 法学     | 関心度低い       | 2.40        | 3.04        | <i>2.95</i> | <i>3.31</i> | 3.47         | 2.91         | 2.13         | <i>2.66</i> |      |
|            |        | 中間グループ      | 2.42        | 3.01        | <i>3.11</i> | <i>3.50</i> | 3.44         | 3.07         | 2.34         | <i>2.39</i> |      |
|            |        | 関心度高い       | 2.48        | 3.02        | <i>3.27</i> | <i>3.62</i> | 3.46         | 3.17         | 2.24         | <i>2.54</i> |      |
|            | 経営・商学  | 関心度低い       | <i>2.36</i> | 2.95        | 3.11        | 3.33        | 3.60         | 3.36         | 2.70         | 2.56        |      |
|            |        | 中間グループ      | <i>2.60</i> | 3.12        | 2.96        | 3.40        | 3.69         | 3.32         | 2.73         | 2.38        |      |
|            |        | 関心度高い       | <i>2.10</i> | 2.98        | 2.92        | 3.45        | 3.70         | 3.31         | 2.67         | 2.33        |      |
| 合計         | 関心度低い  | 2.38        | 3.00        | 3.03        | <i>3.32</i> | 3.53        | 3.13         | 2.42         | <i>2.61</i>  |             |      |
|            | 中間グループ | 2.49        | 3.05        | 3.05        | <i>3.47</i> | 3.54        | 3.17         | 2.49         | <i>2.39</i>  |             |      |
|            | 関心度高い  | 2.36        | 3.01        | 3.15        | <i>3.57</i> | 3.54        | 3.22         | 2.38         | <i>2.47</i>  |             |      |
| 合計         | 法学     | 関心度低い       | <i>2.27</i> | 2.81        | 2.83        | 3.42        | <i>3.30</i>  | <i>2.82</i>  | <i>2.31</i>  | 2.47        |      |
|            |        | 中間グループ      | <i>2.28</i> | 2.78        | 2.82        | 3.44        | <i>3.30</i>  | <i>2.86</i>  | <i>2.25</i>  | 2.45        |      |
|            |        | 関心度高い       | <i>2.35</i> | 2.79        | 2.79        | 3.44        | <i>3.23</i>  | <i>2.79</i>  | <i>2.19</i>  | 2.43        |      |
|            | 経営・商学  | 関心度低い       | 2.25        | <i>2.89</i> | 2.89        | 3.34        | 3.60         | 3.16         | <i>2.59</i>  | 2.41        |      |
|            |        | 中間グループ      | 2.21        | <i>2.96</i> | 2.84        | 3.35        | 3.55         | 3.12         | <i>2.57</i>  | 2.38        |      |
|            |        | 関心度高い       | 2.24        | <i>2.99</i> | 2.87        | 3.40        | 3.55         | 3.11         | <i>2.46</i>  | 2.37        |      |
| 合計         | 関心度低い  | <i>2.26</i> | 2.84        | 2.86        | 3.38        | <i>3.43</i> | <i>2.96</i>  | <i>2.43</i>  | 2.44         |             |      |
|            | 中間グループ | <i>2.26</i> | 2.85        | 2.83        | 3.40        | <i>3.40</i> | <i>2.96</i>  | <i>2.37</i>  | 2.42         |             |      |
|            | 関心度高い  | <i>2.31</i> | 2.87        | 2.82        | 3.43        | <i>3.35</i> | <i>2.91</i>  | <i>2.29</i>  | 2.41         |             |      |
|            | 合計     | 2.28        | 2.85        | 2.83        | 3.41        | 3.39        | 2.94         | 2.36         | 2.42         |             |      |

1. 斜体字は分散分析で有意(p<.05)

## 第9章 力への志向度スケールと契約意識

本調査では、力への志向スケールを構成する質問項目を5つ含めている。この項目はアドルノらが構成したFスケールから利用したものである。法が究極には国家権力による強制によって実効性を担保されていることを考慮すれば、個々人の権力的なものに対する態度は契約を尊重し、それを守ろうと考える態度と関連していると考えられる。Fスケールは、アドルノらが権威主義的な性格を実証的に計測するために、多くの調査を経て構成したものであり、Fスケールは9つの下位スケールによって構成され、反民主主義的傾向を計測するものである。「力」への志向スケールはこの下位スケールの一つである<sup>14</sup>。

さて、全体の傾向をまず確認しよう。質問Aは契約内容を遵守すべきか否かという態度を示すものではないので、本章でも質問Bから質問Hを検討することにする。【表9-4】の合計欄を見ると、経営・商学専攻学生サンプルの質問Fを除き、一元配置分散分析ですべて有意な差がみられる。強い力志向サブグループの方が質問Dまでは低い値を示し、質問E以降では逆に高い値を示している。値が大きい方が契約遵守への志向が強いのであるから、買手がなした受領拒否という実力行使の前後で強い力志向グループは、契約遵守傾向が弱い傾向から、強い傾向に相対的に位置を変えていることがわかる。

そこで以下では、各国別かつ専攻ごとにみた力への志向度グループ別の回答平均値を比較する際に、この実力行使の前後という点に注目する。【表9-1】から順にみていくと、日本では、法学専攻学生サンプル

<sup>14</sup> Fスケールについては曾良中清司『権威主義的人間』有斐閣選書、1983年。法意識国際比較研究会が本稿で紹介している契約意識国際比較調査と並行して実施している日本、中国、アメリカ合衆国を対象とした法意識国際比較調査においてもこのスケールの質問をとりいれている。その関係で力に対するスケール自体の説明をしたものとして法意識国際比較研究会「中国法意識スケール(1)」名古屋大学法政論集第183号、2000年、同「中国人の法意識(三)——一九九五年中国全国調査」ジュリストNo. 1173、2000年を参照。

では、強い力志向のグループの相対的位置が実力行使の前後で逆転している。しかし、経営・商学専攻学生の間では、実力行使の前には有意な差はみられず、実力行使後にはのみ強い力志向のグループがより強く契約遵守を志向する傾向となっている<sup>15</sup>。台湾では、全サンプルにつき質問E、F、Gで実力行使後に強い力志向のグループが相対的に強く契約遵守を志向している特徴がみられ、専攻ごとにみてもやはり同じような傾向が両専攻ともみられる。ただし、法学専攻では実力行使前には系統的な差はみられず、また差が有意なのは法学専攻で質問E、F、H、経営・商学専攻で質問FとGである。韓国、中国、香港では系統的に有意な差はみられない。

【表9-2】に目を移すと、フィリピンでは系統的な差はみられないが、ベトナムの法学専攻学生サンプルでは、実力行使後に力の志向度が強いグループが相対的に強く契約遵守を志向する傾向がみられる。タイの法学専攻学生は、全調査国/地域サンプルの傾向と同様に、実力行使の前後、つまり質問Dと質問Eの間で、力への志向度の強いグループが契約遵守を相対的に強く志向するようになっているが、分散分析の結果が有意なのは質問F、Gだけである。経営・商学専攻については、実力行使の前後ではなく、質問Gと質問Hについてのみ力への志向度の強いグループが契約遵守を相対的に強く志向する傾向が示されている。イスラエルについては、法学専攻は全体と同様の傾向を示すが、分散分析の結果が有意なのは質問Gのみである。経営・商学専攻はいささか異なり、全体を通じて力への志向度が強いグループが契約遵守志向が強い傾向がみられる。ただし、エジプトの経営・商学専攻学生は、ストーリーの前半では系統的な差はみられないが、実力行使の後で力への志向度の強いグ

<sup>15</sup> 日本データについての詳しい分析については、藤本亮「契約遵守度と権力志向」『ジュリスト』1096号、1996年を参照。ただし、ここで用いた日本のデータセットは、今回用いている国際比較のためのデータセットに含まれる日本データセットとは異なる。

グループが契約遵守を相対的に強く志向する傾向がみられる。ただし、質問Aを除き分散分析で有意ではない。イタリアの法学専攻学生は前半では有意な差を示さないのに対し、実力行使以後ではやはり力への志向度の強いグループが契約遵守を相対的に強く志向している。

【表9-3】で、スウェーデンの法学専攻学生サンプルでは、質問E、F、Gで力志向が強いグループがもっとも契約遵守志向が強い傾向を示しているが、分散分析の結果有意なのは質問Gのみである。経営・商学専攻学生には系統的な差はみられない。ドイツは実力行使前後で系統的な違いはみられない。フランスでは法学専攻学生につきストーリー全般に力志向の強いグループが契約遵守志向が強い傾向が示されているが、分散分析の結果が有意なのは質問Fのみである。経営・商学専攻学生（正確には経済専攻学生）では系統的な差はみられない。イギリスやスペインでもグループ間で系統的な差はみられない。

【表9-4】でアメリカ大陸、オセアニアの諸国をみていくと、アメリカの法学専攻学生サンプルでは、実力行使の前後で強い力志向グループの位置が全体的傾向と同様に相対的に変化している。経営・商学専攻でも同様の傾向がみられる。メキシコでは両専攻とも系統的な差はみられない。ブラジルの法学専攻学生については実力行使後に力への志向の強いグループがもっとも契約を重視する傾向を示しているが、分散分析の結果で有意なのは質問Fのみである。ニュージーランドの法学専攻ではストーリーの全体で強い力志向グループが契約を重視する傾向を示しているのに対し、経営・商学専攻では実力行使以後にのみその傾向がみられる。ただし、分散分析の結果で有意なのは法学専攻で質問BとF、商学専攻で質問Gのみである。オーストラリアは分散分析の結果で法学専攻で質問Fと質問Gで有意であり、実力行使後に力志向の強いグループが契約を重視する傾向を示している。この傾向は、経営・商学専攻学生にもみられるが、分散分析の結果で有意なのは質問CとFである。

こうしてみると、はじめに全サンプルでみた傾向に反映されているように、力への志向が強いグループは、ストーリー中、契約の枠組内での交渉については相対的に柔軟である傾向を示す。つまり契約遵守志向がその限りで弱いといえる。しかし、実力が行使された後は、一転して契約の枠組を強く守れという傾向を相対的に強く示している場合が多い。つまり契約遵守志向が強まっているといえる。力への志向が強ければ、契約遵守よりも実力行使を肯定的に評価すると考えることは必ずしも外的外れではない。すると実力を行使した当事者を肯定的に評価する態度がみられても不思議ではないだろう。しかし、データからはそれと反対の傾向がみとられるのは興味深い点である。契約は法的な権威をもって存在していると考えられ、その価値をより強く評価するのであれば、契約枠内の交渉は許容し、契約を逸脱する行動はそれ自体が力の行使であっても批判するという考えられる。「力への志向」が強いグループは、この契約の権威性を強く評価しているのかもしれない。

しかし、他方で、力への志向との関係で、契約遵守志向に明確な影響がみられなかった地域や専攻がある。ここで用いた力への志向度スケールで計測したパーソナリティ属性が、あくまでFスケールの下位スケールの一つである点を考慮すれば、このスケールが各国/地域で属性の異なった側面を計測している可能性は否定できない。スケールの妥当性と信頼性の問題に関ってくるが、全サンプルでみた場合、第2章5の脚注1で示したように信頼性係数(クロンバッハの $\alpha$ )は0.659(N=15438、N of Items=5)であるが、調査国/地域別でみた場合にはアルファがさらに小さい場合もある。権威的な側面を有する契約に関する態度に影響するような個人属性のごく一部が計測されただけであることからこのようなずれが出たと考えることもできるだろう。この点についてのさらなる検討は基本報告書たる本稿の課題を越える。法意識や契約意識に関して、さらに多様なパーソナリティ属性のスケールを用いて調査研究を進めていく意義は大きい点を指摘しておくにとどめる。

【表9-1】 調査国/地域別専攻別にみた力への志向度ごとの回答平均値(1)<sup>1</sup>

| 調査国/地域 |       | 専攻     | 力志向度(3) | A:長期契約無謀    | B:買手値引自然    | C:売手態度硬直的   | D:買手受領拒否姿勢  | E:買手拒否実行反対(t) | F:買手拒否実行卑劣(t) | G:売手引承諾ばか(t) | H:買手倒産危険不可避 |
|--------|-------|--------|---------|-------------|-------------|-------------|-------------|---------------|---------------|--------------|-------------|
| 日本01   | 法学    | 弱い力志向  |         | 2.37        | <i>2.95</i> | <i>2.92</i> | <i>3.47</i> | <i>3.14</i>   | <i>2.77</i>   | <i>2.16</i>  | 2.43        |
|        |       | 中間グループ |         | 2.34        | <i>2.78</i> | <i>2.74</i> | <i>3.27</i> | <i>3.21</i>   | <i>2.91</i>   | <i>2.30</i>  | 2.35        |
|        |       | 強い力志向  |         | 2.35        | <i>2.88</i> | <i>2.80</i> | <i>3.33</i> | <i>3.37</i>   | <i>3.00</i>   | <i>2.43</i>  | 2.35        |
|        | 経営・商学 | 弱い力志向  |         | 2.14        | 2.97        | 2.86        | 3.24        | 3.35          | 2.99          | 2.50         | 2.53        |
|        |       | 中間グループ |         | 2.11        | 2.93        | 2.86        | 3.26        | 3.45          | 3.11          | 2.66         | 2.39        |
|        |       | 強い力志向  |         | 2.08        | 2.87        | 2.85        | 3.28        | 3.58          | 3.34          | 2.90         | 2.45        |
|        | 合計    | 弱い力志向  |         | 2.30        | <i>2.96</i> | <i>2.90</i> | <i>3.41</i> | <i>3.20</i>   | <i>2.83</i>   | <i>2.28</i>  | <i>2.46</i> |
|        |       | 中間グループ |         | 2.24        | <i>2.85</i> | <i>2.79</i> | <i>3.27</i> | <i>3.32</i>   | <i>3.00</i>   | <i>2.46</i>  | <i>2.36</i> |
|        |       | 強い力志向  |         | 2.22        | <i>2.87</i> | <i>2.83</i> | <i>3.31</i> | <i>3.47</i>   | <i>3.16</i>   | <i>2.66</i>  | <i>2.40</i> |
| 韓国02   | 法学    | 弱い力志向  |         | 2.34        | 2.61        | 2.57        | 3.28        | 2.92          | 2.73          | 2.24         | 2.10        |
|        |       | 中間グループ |         | 2.41        | 2.54        | 2.50        | 3.12        | 3.17          | 2.74          | 2.14         | 2.13        |
|        |       | 強い力志向  |         | 2.39        | 2.55        | 2.48        | 3.08        | 3.04          | 2.68          | 2.14         | 2.11        |
|        | 経営・商学 | 弱い力志向  |         | 2.45        | 3.31        | 3.05        | 3.31        | 3.37          | 3.11          | 2.52         | 2.23        |
|        |       | 中間グループ |         | 2.28        | 3.22        | 2.99        | 3.29        | 3.42          | 3.18          | 2.40         | 2.09        |
|        |       | 強い力志向  |         | 2.20        | 3.08        | 3.00        | 3.21        | 3.52          | 3.26          | 2.48         | 2.11        |
|        | 合計    | 弱い力志向  |         | 2.40        | 2.97        | 2.82        | 3.30        | 3.16          | 2.93          | 2.38         | 2.17        |
|        |       | 中間グループ |         | 2.34        | 2.90        | 2.76        | 3.21        | 3.30          | 2.97          | 2.28         | 2.10        |
|        |       | 強い力志向  |         | 2.29        | 2.83        | 2.75        | 3.15        | 3.30          | 2.99          | 2.32         | 2.11        |
| 台湾03   | 法学    | 弱い力志向  |         | 2.23        | 2.50        | 2.36        | 3.36        | <i>2.49</i>   | <i>2.46</i>   | 2.05         | <i>2.37</i> |
|        |       | 中間グループ |         | 2.24        | 2.47        | 2.21        | 3.36        | <i>2.74</i>   | <i>2.52</i>   | 2.08         | <i>2.26</i> |
|        |       | 強い力志向  |         | 2.17        | 2.54        | 2.32        | 3.55        | <i>2.96</i>   | <i>2.74</i>   | 2.20         | <i>2.11</i> |
|        | 経営・商学 | 弱い力志向  |         | 2.15        | 2.91        | 2.50        | 3.46        | 2.88          | <i>2.70</i>   | <i>2.16</i>  | 2.13        |
|        |       | 中間グループ |         | 2.21        | 2.86        | 2.40        | 3.42        | 3.02          | <i>2.99</i>   | <i>2.24</i>  | 2.23        |
|        |       | 強い力志向  |         | 2.14        | 2.90        | 2.34        | 3.45        | 3.09          | <i>3.07</i>   | <i>2.41</i>  | 2.16        |
|        | 合計    | 弱い力志向  |         | 2.20        | 2.65        | 2.41        | 3.40        | <i>2.64</i>   | <i>2.55</i>   | <i>2.09</i>  | 2.28        |
|        |       | 中間グループ |         | 2.23        | 2.64        | 2.29        | 3.39        | <i>2.86</i>   | <i>2.72</i>   | <i>2.15</i>  | 2.25        |
|        |       | 強い力志向  |         | 2.15        | 2.71        | 2.33        | 3.50        | <i>3.02</i>   | <i>2.89</i>   | <i>2.30</i>  | 2.13        |
| 中国04   | 法学    | 弱い力志向  |         | 2.00        | 2.72        | 2.71        | 3.44        | 2.69          | 2.17          | 1.96         | 2.66        |
|        |       | 中間グループ |         | 2.03        | 2.72        | 2.67        | 3.51        | 2.63          | 2.09          | 1.91         | 2.57        |
|        |       | 強い力志向  |         | 2.08        | 2.72        | 2.59        | 3.26        | 2.62          | 2.23          | 1.93         | 2.59        |
|        | 経営・商学 | 弱い力志向  |         | 1.84        | 3.38        | 3.05        | 3.68        | 3.44          | 2.59          | 2.08         | <i>2.49</i> |
|        |       | 中間グループ |         | 2.13        | 3.37        | 2.99        | 3.58        | 3.26          | 2.67          | 2.13         | <i>2.59</i> |
|        |       | 強い力志向  |         | 2.17        | 3.28        | 2.86        | 3.33        | 3.29          | 2.72          | 2.21         | <i>2.24</i> |
|        | 合計    | 弱い力志向  |         | 1.96        | 2.89        | 2.80        | <i>3.50</i> | 2.88          | 2.28          | 1.99         | 2.61        |
|        |       | 中間グループ |         | 2.07        | 2.97        | 2.80        | <i>3.54</i> | 2.88          | 2.31          | 2.00         | 2.57        |
|        |       | 強い力志向  |         | 2.10        | 2.86        | 2.66        | <i>3.28</i> | 2.79          | 2.35          | 2.00         | 2.50        |
| 香港05   | 法学    | 弱い力志向  |         | 2.33        | 3.10        | 3.22        | 3.48        | <i>3.40</i>   | 2.93          | 2.33         | 2.69        |
|        |       | 中間グループ |         | 2.43        | 3.09        | 3.22        | 3.69        | <i>3.59</i>   | 3.06          | 2.54         | 2.46        |
|        |       | 強い力志向  |         | 2.22        | 3.02        | 3.10        | 3.69        | <i>3.83</i>   | 3.17          | 2.72         | 2.56        |
|        | 経営・商学 | 弱い力志向  |         | <i>2.49</i> | 3.07        | 3.36        | 3.66        | 3.66          | <i>3.50</i>   | 2.64         | 2.45        |
|        |       | 中間グループ |         | <i>2.37</i> | 2.99        | 3.23        | 3.53        | 3.63          | <i>3.32</i>   | 2.75         | 2.41        |
|        |       | 強い力志向  |         | <i>2.06</i> | 3.25        | 3.31        | 3.67        | 3.73          | <i>3.63</i>   | 2.76         | 2.55        |
|        | 合計    | 弱い力志向  |         | <i>2.40</i> | 3.09        | 3.28        | 3.56        | 3.52          | 3.18          | 2.48         | 2.58        |
|        |       | 中間グループ |         | <i>2.39</i> | 3.02        | 3.23        | 3.59        | 3.62          | 3.22          | 2.67         | 2.43        |
|        |       | 強い力志向  |         | <i>2.13</i> | 3.14        | 3.21        | 3.68        | 3.78          | 3.41          | 2.74         | 2.56        |

1. 斜体字は分散分析で有意(p<.05)

第9章 力への志向度スケールと契約意識

【表9-2】 調査国/地域別専攻別にみた力への志向度ごとの回答平均値(2) <sup>1</sup>

| 平均値     |       |         | A:長期契約無罪 | B:買手値引自然 | C:売手態度硬直的 | D:買手受領拒否姿勢 | E:買手拒否実行反対(r) | F:買手拒否実行卑劣(r) | G:売手引承諾ばか(r) | H:買手倒産危険不可避 |
|---------|-------|---------|----------|----------|-----------|------------|---------------|---------------|--------------|-------------|
| 調査国/地域  | 専攻    | 力志向度(3) |          |          |           |            |               |               |              |             |
| フィリピン06 | 法学    | 弱い力志向   | 2.94     | 2.88     | 3.24      | 3.82       | 3.59          | 3.24          | 2.06         | 2.53        |
|         |       | 中間グループ  | 2.56     | 2.71     | 2.89      | 3.41       | 3.13          | 2.88          | 2.31         | 2.50        |
|         |       | 強い力志向   | 2.36     | 2.62     | 2.81      | 3.34       | 3.26          | 3.07          | 2.32         | 2.35        |
|         | 合計    | 弱い力志向   | 2.94     | 2.88     | 3.24      | 3.82       | 3.59          | 3.24          | 2.06         | 2.53        |
|         |       | 中間グループ  | 2.56     | 2.71     | 2.89      | 3.41       | 3.13          | 2.88          | 2.31         | 2.50        |
|         |       | 強い力志向   | 2.36     | 2.63     | 2.82      | 3.34       | 3.26          | 3.07          | 2.32         | 2.35        |
| ベトナム07  | 法学    | 弱い力志向   | 1.82     | 3.06     | 2.41      | 3.81       | 3.47          | 2.29          | 2.12         | 2.41        |
|         |       | 中間グループ  | 2.01     | 2.71     | 2.42      | 3.60       | 3.44          | 2.54          | 2.53         | 2.38        |
|         |       | 強い力志向   | 1.94     | 2.57     | 2.40      | 3.47       | 3.55          | 2.81          | 2.77         | 2.17        |
|         | 合計    | 弱い力志向   | 1.82     | 3.06     | 2.41      | 3.81       | 3.47          | 2.29          | 2.12         | 2.41        |
|         |       | 中間グループ  | 2.01     | 2.71     | 2.42      | 3.60       | 3.44          | 2.54          | 2.53         | 2.38        |
|         |       | 強い力志向   | 1.94     | 2.57     | 2.40      | 3.46       | 3.55          | 2.81          | 2.78         | 2.17        |
| タイ08    | 法学    | 弱い力志向   | 2.45     | 2.93     | 2.93      | 3.65       | 3.91          | 2.80          | 2.41         | 2.59        |
|         |       | 中間グループ  | 2.06     | 2.69     | 2.79      | 3.66       | 3.93          | 2.67          | 2.34         | 2.55        |
|         |       | 強い力志向   | 2.22     | 2.63     | 2.66      | 3.43       | 4.02          | 2.99          | 2.71         | 2.49        |
|         | 経営・商学 | 弱い力志向   | 2.15     | 2.61     | 2.84      | 3.45       | 4.00          | 2.96          | 2.37         | 2.74        |
|         |       | 中間グループ  | 2.07     | 2.57     | 2.60      | 3.39       | 4.03          | 2.94          | 2.34         | 2.51        |
|         |       | 強い力志向   | 2.11     | 2.31     | 2.64      | 3.20       | 3.95          | 2.88          | 2.60         | 2.42        |
|         | 合計    | 弱い力志向   | 2.25     | 2.72     | 2.87      | 3.52       | 3.97          | 2.91          | 2.38         | 2.69        |
|         |       | 中間グループ  | 2.06     | 2.62     | 2.68      | 3.51       | 3.99          | 2.82          | 2.34         | 2.52        |
|         |       | 強い力志向   | 2.15     | 2.42     | 2.64      | 3.28       | 3.97          | 2.92          | 2.64         | 2.44        |
| イスラエル10 | 法学    | 弱い力志向   | 2.61     | 3.15     | 3.09      | 3.68       | 3.57          | 3.28          | 2.11         | 2.51        |
|         |       | 中間グループ  | 2.39     | 3.21     | 2.97      | 3.58       | 3.65          | 3.29          | 2.25         | 2.33        |
|         |       | 強い力志向   | 2.32     | 3.13     | 2.95      | 3.54       | 3.76          | 3.45          | 2.42         | 2.34        |
|         | 経営・商学 | 弱い力志向   | 2.53     | 3.21     | 3.19      | 3.59       | 3.78          | 3.45          | 2.02         | 2.42        |
|         |       | 中間グループ  | 2.66     | 3.34     | 2.98      | 3.66       | 3.80          | 3.59          | 2.10         | 2.42        |
|         |       | 強い力志向   | 2.53     | 3.37     | 3.25      | 3.64       | 3.90          | 3.57          | 2.57         | 2.32        |
|         | 合計    | 弱い力志向   | 2.60     | 3.16     | 3.11      | 3.66       | 3.61          | 3.31          | 2.09         | 2.49        |
|         |       | 中間グループ  | 2.45     | 3.24     | 2.97      | 3.59       | 3.68          | 3.35          | 2.22         | 2.35        |
|         |       | 強い力志向   | 2.38     | 3.21     | 3.04      | 3.57       | 3.80          | 3.49          | 2.47         | 2.34        |
| エジプト11  | 経営・商学 | 弱い力志向   | 4.50     | 2.00     | 3.00      | 3.00       | 3.00          | 2.50          | 2.00         | 2.00        |
|         |       | 中間グループ  | 2.62     | 2.79     | 2.41      | 3.46       | 3.45          | 2.82          | 2.52         | 2.56        |
|         |       | 強い力志向   | 2.28     | 2.63     | 2.39      | 3.19       | 3.69          | 2.95          | 2.83         | 2.37        |
|         | 合計    | 弱い力志向   | 4.50     | 2.00     | 3.00      | 3.00       | 3.00          | 2.50          | 2.00         | 2.00        |
|         |       | 中間グループ  | 2.62     | 2.79     | 2.41      | 3.46       | 3.45          | 2.82          | 2.52         | 2.56        |
|         |       | 強い力志向   | 2.28     | 2.63     | 2.39      | 3.19       | 3.69          | 2.95          | 2.83         | 2.37        |
| イタリ12   | 法学    | 弱い力志向   | 2.23     | 2.83     | 2.88      | 3.31       | 3.35          | 3.08          | 2.41         | 2.60        |
|         |       | 中間グループ  | 2.31     | 2.66     | 2.83      | 3.29       | 3.41          | 3.20          | 2.69         | 2.59        |
|         |       | 強い力志向   | 2.17     | 2.73     | 2.86      | 3.35       | 3.77          | 3.31          | 3.02         | 2.61        |
|         | 合計    | 弱い力志向   | 2.23     | 2.83     | 2.88      | 3.31       | 3.35          | 3.08          | 2.41         | 2.60        |
|         |       | 中間グループ  | 2.31     | 2.66     | 2.83      | 3.29       | 3.41          | 3.20          | 2.69         | 2.59        |
|         |       | 強い力志向   | 2.17     | 2.73     | 2.86      | 3.35       | 3.77          | 3.31          | 3.02         | 2.61        |

1. 斜体字は分散分析で有意(p<.05)

【表9-3】 調査国/地域別専攻別にみた力への志向度ごとの回答平均値(3) 1

| 平均値      |             |             |             | A:長期契約無難    | B:買手値引申入自然  | C:売手値引度直的   | D:買手受領拒否勢   | E:買手拒否実行反対(1) | F:買手拒否実行卑劣(1) | G:売手値引承諾(1) | H:買手倒産危険不可避 |  |
|----------|-------------|-------------|-------------|-------------|-------------|-------------|-------------|---------------|---------------|-------------|-------------|--|
| 調査国/地域   | 専攻          | 力志向度(3)     |             |             |             |             |             |               |               |             |             |  |
| スウェーデン13 | 法学          | 弱い力志向       | 1.91        | 2.85        | 3.30        | 3.86        | 3.65        | 3.15          | <i>2.17</i>   | 2.70        |             |  |
|          |             | 中間グループ      | 1.87        | 2.82        | 3.08        | 3.81        | 3.73        | 3.32          | <i>2.46</i>   | 2.60        |             |  |
|          |             | 強い力志向       | 1.70        | 2.53        | 3.39        | 3.78        | 3.81        | 3.35          | <i>2.66</i>   | 2.44        |             |  |
|          | 経営・商学       | 弱い力志向       | <i>1.99</i> | <i>3.13</i> | 3.51        | <i>3.64</i> | 3.90        | 3.43          | 2.33          | 2.54        |             |  |
|          |             | 中間グループ      | <i>1.75</i> | <i>3.20</i> | 3.64        | <i>3.92</i> | 3.89        | 3.56          | 2.73          | 2.70        |             |  |
|          |             | 強い力志向       | <i>2.22</i> | <i>2.63</i> | 3.33        | <i>3.47</i> | 3.74        | 3.16          | 2.53          | 2.48        |             |  |
| 合計       | 弱い力志向       | 1.93        | <i>2.93</i> | 3.36        | 3.80        | 3.72        | 3.23        | <i>2.22</i>   | 2.65          |             |             |  |
| 中間グループ   | 1.83        | <i>2.94</i> | 3.26        | 3.84        | 3.78        | 3.40        | <i>2.55</i> | 2.64          |               |             |             |  |
| 強い力志向    | 1.87        | <i>2.56</i> | 3.37        | 3.68        | 3.79        | 3.28        | <i>2.61</i> | 2.45          |               |             |             |  |
| ドイツ14    | 法学          | 弱い力志向       | 2.54        | 2.93        | <i>3.05</i> | 3.62        | 3.18        | 2.47          | <i>1.94</i>   | 2.78        |             |  |
|          |             | 中間グループ      | 2.69        | 2.84        | <i>2.98</i> | 3.64        | 3.34        | 2.61          | <i>2.10</i>   | 2.69        |             |  |
|          |             | 強い力志向       | 2.56        | 2.80        | <i>3.64</i> | 3.56        | 3.44        | 2.72          | <i>2.44</i>   | 2.88        |             |  |
|          | 経営・商学       | 弱い力志向       | 2.44        | 3.04        | 3.51        | 3.80        | 3.42        | 2.85          | 2.21          | 2.23        |             |  |
|          |             | 中間グループ      | 2.45        | 3.55        | 3.18        | 3.36        | 3.09        | 2.73          | 2.09          | 2.64        |             |  |
|          |             | 強い力志向       | 3.00        | 3.00        | 3.50        | 4.50        | 3.50        | 2.50          | 3.50          | 2.00        |             |  |
| 合計       | 弱い力志向       | 2.53        | 2.94        | <i>3.09</i> | 3.64        | 3.20        | 2.50        | <i>1.96</i>   | 2.73          |             |             |  |
| 中間グループ   | 2.67        | 2.91        | <i>3.00</i> | 3.61        | 3.31        | 2.63        | <i>2.10</i> | 2.69          |               |             |             |  |
| 強い力志向    | 2.59        | 2.81        | <i>3.63</i> | 3.63        | 3.44        | 2.70        | <i>2.52</i> | 2.81          |               |             |             |  |
| フランス15   | 法学          | 弱い力志向       | 2.57        | 2.72        | 2.45        | 3.62        | 3.49        | <i>2.67</i>   | 2.25          | 2.64        |             |  |
|          |             | 中間グループ      | 2.44        | 2.79        | 2.37        | 3.79        | 3.69        | <i>2.91</i>   | 2.36          | 2.79        |             |  |
|          |             | 強い力志向       | <i>2.27</i> | 2.88        | 2.62        | 3.74        | 3.82        | <i>3.33</i>   | 2.30          | 2.42        |             |  |
|          | 経営・商学       | 弱い力志向       | 2.16        | 3.01        | 2.53        | 3.31        | 3.48        | 2.77          | 2.30          | 2.20        |             |  |
|          |             | 中間グループ      | 2.10        | 3.06        | 2.60        | 3.20        | 3.64        | 2.90          | 2.46          | 2.39        |             |  |
|          |             | 強い力志向       | 1.85        | 2.92        | 2.51        | 3.10        | 3.78        | 3.06          | 2.54          | 2.19        |             |  |
| 合計       | 弱い力志向       | <i>2.40</i> | 2.85        | 2.48        | 3.49        | <i>3.48</i> | <i>2.72</i> | 2.27          | <i>2.45</i>   |             |             |  |
| 中間グループ   | <i>2.27</i> | 2.92        | 2.48        | 3.50        | <i>3.67</i> | <i>2.91</i> | 2.41        | <i>2.59</i>   |               |             |             |  |
| 強い力志向    | <i>1.97</i> | 2.91        | 2.54        | 3.29        | <i>3.79</i> | <i>3.15</i> | 2.47        | <i>2.26</i>   |               |             |             |  |
| イギリス16   | 法学          | 弱い力志向       | 2.31        | <i>3.05</i> | 3.10        | 3.47        | 3.40        | 2.90          | 2.34          | <i>2.49</i> |             |  |
|          |             | 中間グループ      | 2.11        | <i>2.78</i> | 3.15        | 3.43        | 3.43        | 3.00          | 2.40          | <i>2.32</i> |             |  |
|          |             | 強い力志向       | <i>2.27</i> | <i>2.89</i> | 2.88        | 3.31        | 3.42        | 3.14          | 2.48          | <i>2.26</i> |             |  |
|          | 経営・商学       | 弱い力志向       | 2.09        | 2.94        | 2.99        | 3.42        | 3.53        | 3.26          | <i>2.49</i>   | 2.42        |             |  |
|          |             | 中間グループ      | 2.27        | 3.02        | 3.01        | 3.27        | 3.57        | 3.23          | <i>2.76</i>   | 2.37        |             |  |
|          |             | 強い力志向       | 2.12        | 2.93        | 3.20        | 3.16        | 3.68        | 3.40          | <i>3.00</i>   | 2.44        |             |  |
| 合計       | 弱い力志向       | 2.23        | 3.01        | 3.06        | 3.45        | 3.44        | <i>3.02</i> | <i>2.39</i>   | 2.47          |             |             |  |
| 中間グループ   | 2.17        | 2.88        | 3.10        | 3.37        | 3.49        | <i>3.09</i> | <i>2.55</i> | 2.34          |               |             |             |  |
| 強い力志向    | 2.21        | 2.91        | 3.02        | 3.24        | 3.54        | <i>3.25</i> | <i>2.71</i> | 2.34          |               |             |             |  |
| スペイン17   | 法学          | 弱い力志向       | 2.17        | 2.10        | 2.72        | 3.24        | 3.38        | 2.76          | 2.62          | 2.62        |             |  |
|          |             | 中間グループ      | 2.22        | 2.22        | 3.11        | 3.24        | 3.59        | 3.24          | 2.88          | 2.29        |             |  |
|          |             | 強い力志向       | 2.43        | 2.29        | 2.14        | 3.00        | 3.29        | 3.00          | 2.43          | 2.29        |             |  |
|          | 合計          | 弱い力志向       | 2.17        | 2.10        | 2.72        | 3.24        | 3.38        | 2.76          | 2.62          | 2.62        |             |  |
|          | 中間グループ      | 2.22        | 2.22        | 3.11        | 3.24        | 3.59        | 3.24        | 2.88          | 2.29          |             |             |  |
| 強い力志向    | 2.43        | 2.29        | 2.14        | 3.00        | 3.29        | 3.00        | 2.43        | 2.29          |               |             |             |  |

1. 斜体字は分散分析で有意(p<.05)



第9章 力への志向度スケールと契約意識

【表9-4】 調査国/地域別専攻別にみた力への志向度ごとの回答平均値(4) 1

| 調査国/地域 |       | 平均値     |             |             | A:長期契約無謀    | B:買手値引申入自然  | C:売手値硬直的    | D:買手受領拒否姿勢  | E:買手拒否実行反対的 | F:買手拒否実行卑劣的 | G:売手値引承諾ばか的 | H:買手倒産危険不可避 |  |
|--------|-------|---------|-------------|-------------|-------------|-------------|-------------|-------------|-------------|-------------|-------------|-------------|--|
| 専攻     |       | 力志向度(3) |             |             |             |             |             |             |             |             |             |             |  |
| 7/18カ  | 法学    | 弱い力志向   | <i>2.75</i> | 2.91        | <i>3.16</i> | <i>3.25</i> | <i>3.03</i> | <i>2.62</i> | 1.99        | 2.62        |             |             |  |
|        |       | 中間グループ  | <i>2.48</i> | 2.88        | <i>3.14</i> | <i>3.54</i> | <i>3.38</i> | <i>2.92</i> | 2.11        | 2.49        |             |             |  |
|        |       | 強い力志向   | <i>2.42</i> | 2.68        | <i>2.58</i> | <i>3.05</i> | <i>3.34</i> | <i>3.00</i> | 2.16        | 2.42        |             |             |  |
|        | 経営・商学 | 弱い力志向   | <i>2.74</i> | 3.11        | 3.15        | 3.59        | 3.48        | 3.30        | <i>2.23</i> | 2.59        |             |             |  |
|        |       | 中間グループ  | <i>2.65</i> | 3.06        | 3.12        | 3.61        | 3.63        | 3.34        | <i>2.49</i> | 2.57        |             |             |  |
|        |       | 強い力志向   | <i>2.30</i> | 3.22        | 2.84        | 3.43        | 3.75        | 3.44        | <i>2.72</i> | 2.37        |             |             |  |
|        | 合計    | 弱い力志向   | <i>2.74</i> | 2.99        | <i>3.16</i> | <i>3.38</i> | <i>3.20</i> | <i>2.88</i> | <i>2.08</i> | 2.61        |             |             |  |
|        |       | 中間グループ  | <i>2.58</i> | 2.98        | <i>3.13</i> | <i>3.58</i> | <i>3.52</i> | <i>3.15</i> | <i>2.32</i> | 2.54        |             |             |  |
|        |       | 強い力志向   | <i>2.34</i> | 3.04        | <i>2.76</i> | <i>3.30</i> | <i>3.61</i> | <i>3.29</i> | <i>2.53</i> | 2.39        |             |             |  |
| 19/キ   | 法学    | 弱い力志向   | 2.22        | 2.00        | 2.75        | 3.67        | 3.11        | 3.25        | 1.89        | 2.38        |             |             |  |
|        |       | 中間グループ  | 2.79        | 2.37        | 3.16        | 3.53        | 3.47        | 3.32        | 2.53        | 2.37        |             |             |  |
|        |       | 強い力志向   | 2.11        | 2.22        | 2.53        | 3.54        | 3.40        | 3.23        | 2.61        | 2.44        |             |             |  |
|        | 経営・商学 | 弱い力志向   | 2.00        | 2.20        | 3.60        | 2.80        | 4.40        | 3.20        | 3.40        | 3.00        |             |             |  |
|        |       | 強い力志向   | 2.11        | 2.33        | 2.78        | 3.28        | 3.83        | 3.89        | 3.22        | 2.65        |             |             |  |
|        |       | 弱い力志向   | 2.22        | 2.00        | 2.75        | 3.67        | 3.11        | 3.25        | 1.89        | 2.38        |             |             |  |
|        | 合計    | 弱い力志向   | 2.22        | 2.00        | 2.75        | 3.67        | 3.11        | 3.25        | 1.89        | 2.38        |             |             |  |
|        |       | 中間グループ  | 2.63        | 2.33        | 3.25        | 3.38        | 3.67        | 3.29        | 2.71        | 2.50        |             |             |  |
|        |       | 強い力志向   | 2.11        | 2.26        | 2.61        | 3.45        | 3.55        | 3.45        | 2.81        | 2.51        |             |             |  |
| 20/ラ   | 法学    | 弱い力志向   | 2.33        | 2.53        | 2.49        | 3.10        | 3.00        | <i>2.43</i> | 1.78        | 2.48        |             |             |  |
|        |       | 中間グループ  | 2.21        | 2.68        | 2.50        | 3.04        | 3.16        | <i>2.60</i> | 1.97        | 2.39        |             |             |  |
|        |       | 強い力志向   | 2.15        | 2.43        | 2.41        | 3.11        | 3.25        | <i>2.96</i> | 2.08        | 2.42        |             |             |  |
|        | 合計    | 弱い力志向   | 2.32        | 2.53        | 2.47        | 3.04        | 2.94        | <i>2.44</i> | 1.77        | 2.44        |             |             |  |
|        |       | 中間グループ  | 2.21        | 2.68        | 2.50        | 3.04        | 3.16        | <i>2.60</i> | 1.97        | 2.39        |             |             |  |
|        |       | 強い力志向   | 2.15        | 2.44        | 2.42        | 3.11        | 3.24        | <i>2.96</i> | 2.08        | 2.41        |             |             |  |
|        | 21/ン  | 法学      | 弱い力志向       | 2.12        | <i>2.78</i> | 2.83        | 3.24        | 3.35        | <i>2.83</i> | 2.15        | 2.58        |             |  |
|        |       |         | 中間グループ      | 2.40        | <i>3.16</i> | 3.12        | 3.45        | 3.44        | <i>3.16</i> | 2.43        | 2.63        |             |  |
|        |       |         | 強い力志向       | 2.16        | <i>3.37</i> | 3.21        | 3.58        | 3.84        | <i>3.39</i> | 2.42        | 2.17        |             |  |
| 経営・商学  |       | 弱い力志向   | 2.40        | 3.13        | 2.92        | 3.34        | 3.60        | 3.48        | <i>2.31</i> | 2.46        |             |             |  |
|        |       | 中間グループ  | 2.46        | 2.94        | 3.33        | 3.62        | 3.68        | 3.46        | <i>2.71</i> | 2.33        |             |             |  |
|        |       | 強い力志向   | 1.92        | 3.08        | 3.19        | 3.31        | 3.81        | 3.50        | <i>2.77</i> | 2.50        |             |             |  |
| 合計     |       | 弱い力志向   | <i>2.19</i> | 2.88        | <i>2.85</i> | 3.27        | <i>3.42</i> | <i>3.01</i> | <i>2.19</i> | 2.55        |             |             |  |
|        |       | 中間グループ  | <i>2.43</i> | 3.04        | <i>3.24</i> | 3.54        | <i>3.58</i> | <i>3.33</i> | <i>2.59</i> | 2.46        |             |             |  |
|        |       | 強い力志向   | <i>2.02</i> | 3.20        | <i>3.20</i> | 3.42        | <i>3.62</i> | <i>3.45</i> | <i>2.62</i> | 2.36        |             |             |  |
| 22/ラ   | 法学    | 弱い力志向   | 2.44        | 3.02        | 3.10        | 3.48        | 3.36        | <i>2.92</i> | <i>2.15</i> | 2.54        |             |             |  |
|        |       | 中間グループ  | 2.44        | 3.07        | 3.12        | 3.40        | 3.54        | <i>3.14</i> | <i>2.37</i> | 2.55        |             |             |  |
|        |       | 強い力志向   | 2.42        | 2.98        | 3.20        | 3.48        | 3.60        | <i>3.42</i> | <i>2.42</i> | 2.28        |             |             |  |
|        | 経営・商学 | 弱い力志向   | 2.41        | 3.10        | <i>3.32</i> | 3.50        | 3.49        | <i>3.14</i> | 2.65        | 2.57        |             |             |  |
|        |       | 中間グループ  | 2.51        | 2.99        | <i>2.93</i> | 3.38        | 3.69        | <i>3.39</i> | 2.67        | 2.49        |             |             |  |
|        |       | 強い力志向   | 2.23        | 2.97        | <i>2.86</i> | 3.26        | 3.71        | <i>3.43</i> | 2.83        | 2.29        |             |             |  |
|        | 合計    | 弱い力志向   | 2.43        | 3.04        | 3.15        | 3.49        | <i>3.39</i> | <i>2.97</i> | <i>2.26</i> | 2.55        |             |             |  |
|        |       | 中間グループ  | 2.48        | 3.03        | 3.02        | 3.39        | <i>3.62</i> | <i>3.28</i> | <i>2.53</i> | 2.52        |             |             |  |
|        |       | 強い力志向   | 2.31        | 2.98        | 2.99        | 3.35        | <i>3.67</i> | <i>3.43</i> | <i>2.67</i> | 2.29        |             |             |  |
| 合計     | 法学    | 弱い力志向   | <i>2.39</i> | <i>2.90</i> | <i>2.95</i> | <i>3.49</i> | <i>3.22</i> | <i>2.76</i> | <i>2.13</i> | 2.55        |             |             |  |
|        |       | 中間グループ  | <i>2.28</i> | <i>2.77</i> | <i>2.77</i> | <i>3.43</i> | <i>3.30</i> | <i>2.83</i> | <i>2.26</i> | 2.42        |             |             |  |
|        |       | 強い力志向   | <i>2.22</i> | <i>2.68</i> | <i>2.68</i> | <i>3.36</i> | <i>3.36</i> | <i>2.93</i> | <i>2.39</i> | 2.34        |             |             |  |
|        | 経営・商学 | 弱い力志向   | <i>2.28</i> | <i>3.03</i> | <i>3.00</i> | <i>3.43</i> | <i>3.47</i> | 3.10        | <i>2.40</i> | <i>2.45</i> |             |             |  |
|        |       | 中間グループ  | <i>2.25</i> | <i>3.01</i> | <i>2.91</i> | <i>3.41</i> | <i>3.44</i> | 3.14        | <i>2.50</i> | <i>2.39</i> |             |             |  |
|        |       | 強い力志向   | <i>2.18</i> | <i>2.80</i> | <i>2.73</i> | <i>3.26</i> | <i>3.67</i> | 3.13        | <i>2.68</i> | <i>2.33</i> |             |             |  |
|        | 合計    | 弱い力志向   | <i>2.36</i> | <i>2.94</i> | <i>2.96</i> | <i>3.47</i> | <i>3.29</i> | <i>2.85</i> | <i>2.20</i> | <i>2.52</i> |             |             |  |
|        |       | 中間グループ  | <i>2.27</i> | <i>2.87</i> | <i>2.83</i> | <i>3.42</i> | <i>3.40</i> | <i>2.96</i> | <i>2.36</i> | <i>2.41</i> |             |             |  |
|        |       | 強い力志向   | <i>2.20</i> | <i>2.73</i> | <i>2.70</i> | <i>3.31</i> | <i>3.50</i> | <i>3.02</i> | <i>2.53</i> | <i>2.34</i> |             |             |  |
| 合計     | 2.28  | 2.85    | 2.83        | 3.41        | 3.39        | 2.94        | 2.36        | 2.42        |             |             |             |             |  |

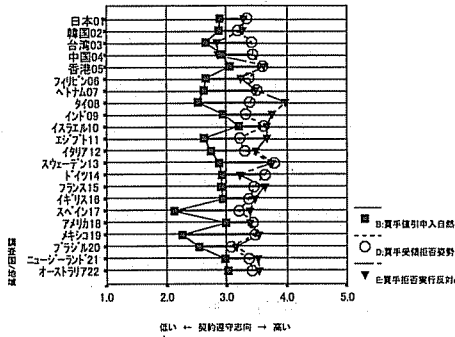
1. 斜体字は分散分析で有意(p<.05)

## 第10章 紛争の展開過程と契約意識

本章では、紛争の展開過程によりどのように契約遵守意識が変化しているのかを概観することにする。具体的には、質問Bから質問Gまでをとりあげ、そのうち買手に対する評価を尋ねている質問B、D、E、Fと、売手に対する評価を尋ねている質問C、Gのそれぞれで回答平均値の変化を検討する。なお、繁雑になるので本文中では個別に言及していないが、各調査国／地域別専攻別の回答平均値は第4章を参照されたい。

まず買手に対する評価であるが、質問Bは「契約改訂 = 値上げ申込みの拒否」、質問Dは「受領拒否の構えを示したこと」、質問Eは「受領拒否 = 実力行使をしたこと」に対する買手当事者への評価を尋ねるものであった。質問Fは質問Eと同じく「受領拒否 = 実力行使」についての買手当事者に対する評価であるが、それが「卑劣」であるか否かという道徳的側面に焦点を当てた尋ね方をしている。そこで、まず質問B、D、Eで紛争の展開過程による買手評価の変化を専攻ごとに概観し、さらに実力行使についての評価が道徳的な評価(質問F)とどう異なるかを次に観察する。

【図10-1】は質問B、D、Eの回答平均値を調査国／地域ごとに一覧できるように表現したグラフである。まず質問BとDに着目すると、どの調査国／地域でも例外なく契約遵守を志向する方向に回答が変化していることがよくわかる。しかも尺度の中央の値である3.0をはさんで移動しているのは注目すべき点である。契約改訂交渉において受領拒否という実力行使手段を持ち出すことについてどの国でも契約ルール違反であると考えているとみていいだろう。

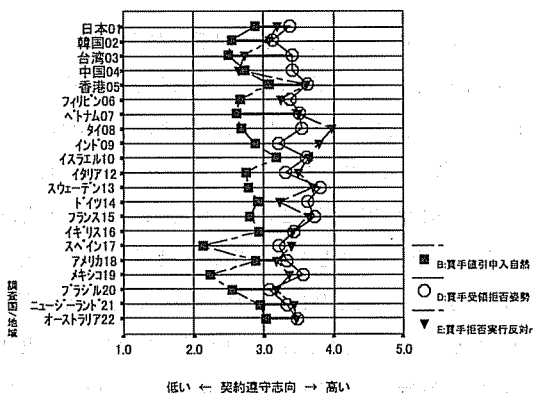


【図10-1】 調査国/地域別質問BDE回答平均値

しかし、「受領拒否の構え」を示した段階（質問D）と「受領拒否実行後」（質問E）を比較してみると調査国/地域によって違いがみられることがわかる。日本、韓国、香港、フィリピン、ベトナム、イスラエル、イタリア、スウェーデン、フランス、イギリス、スペイン、アメリカ、メキシコ、ブラジル、ニュージーランド、オーストラリアでは、この両者の間にほとんど差はみられない。つまり受領拒否するぞということを持ち出した段階で、契約を守るべきという方向に評価が動き、その態度は実力行使を実施した段階以降も維持されているのである。これに対し、台湾、中国、ドイツでは、実力行使実行後の買手に対する評価が、契約遵守志向が弱い方向に動いている。逆にタイ、インド、エジプトでは実力行使実行後に買手に対する評価が、契約遵守志向が強い方向にさらに動いている。前者の場合は実力行使に訴えなければならぬという点を買手に同情的に評価しているのかもしれないし、後者の場合は、脅しだけならともかく実際に受領拒否するのはますますけしからんという、容易に了解しうる態度が示されていると考えられることもできよう。これは契約という枠組を中心にした当事者間の関係性がどのようにとらえられているのかによる違いが出ているととらえることができ、興味深い論点である。

この点を専攻ごとにみたのが【図10-2】と【図10-3】である。法学専

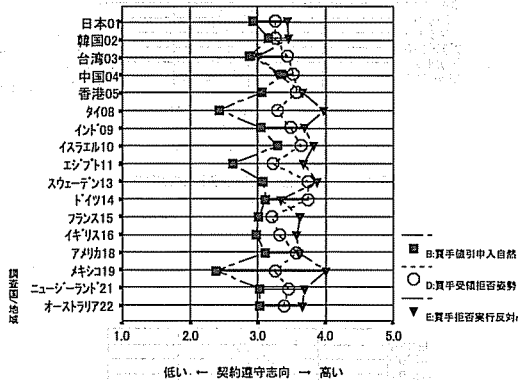
攻では、先にみた全体サンプルと同じ傾向が示されている。価格改訂交渉の拒否(質問B)と受領拒否の構え(質問D)の間では契約遵守を志向する方向にどの調査国／地域も回答平均値が変化している。また台湾、中国、ドイツでは実力行使後に買手に対する評価が契約遵守志向が弱い方向に動いているし、タイ、インドでは、逆に契約遵守志向が強い方向に動いている(質問Dと質問E)。エジプトは経営・商学専攻サンプルだけであるのでこのグラフには含まれない。前者についてはメキシコ、後者についてはイタリアがそれぞれ同様の傾向を示しているが、差の絶対値はそれほど大きくない。



【図10-2】法学生：調査国／地域別質問BDEの回答平均値

経営・商学専攻はやや異なった傾向を全体にみせている。価格改訂交渉の拒否(質問B)と受領拒否の構え(質問D)の間では全体的に大きな違いはない。韓国の差の絶対値が小さくなっているのが目立つくらいである。しかし、どの調査国／地域も例外なく、契約を遵守すべきとする方向に回答平均値が変化している。しかし、受領拒否の構え(質問D)と受領拒否の実行(質問E)との間では、タイ、インド、エジプトに加えて、フランス、イギリス、メキシコ、ニュージーランド、オーストラリアでも一定の差をも

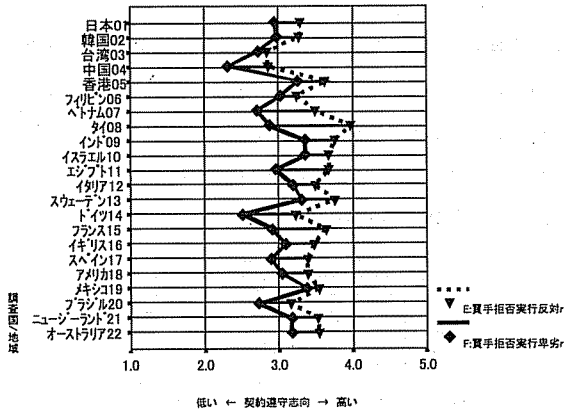
って、契約遵守志向がより強い方向に動いていることが読み取れる。これらの調査国／地域の経営・商学専攻学生は、受領拒否の構え(質問D)での買手の評価から、さらに受領拒否実行(質問E)を受けて、より強く契約を遵守すべきと評価していることになる。法学専攻ではこのような動きが顕著ではなかったフランス以下の5カ国に経営・商学専攻でのみこうした傾向が示されているのは興味深い点である。



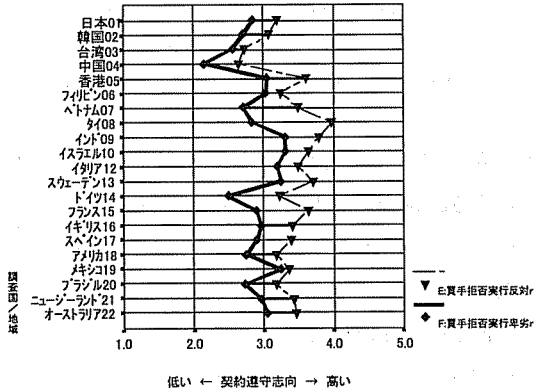
【図10-3】経営・商学専攻:調査国/地域別質問BDEの回答平均値

次に、受領拒否実行に反対するかどうか(質問E)と買手は卑劣である(質問F)に対する評価を比較してみよう。【図10-4】は全体サンプルについてそれぞれの質問の回答平均値をグラフ化したものである。すべての調査国／地域について、買手は卑劣であるかという質問Fに対する回答平均値は、質問Eの実力行使に対する評価よりも低くなっている。台湾サンプルでその差が極めて小さいことが目立つ。この傾向は専攻ごとに比較しても同様である【図10-5】【図10-6】。

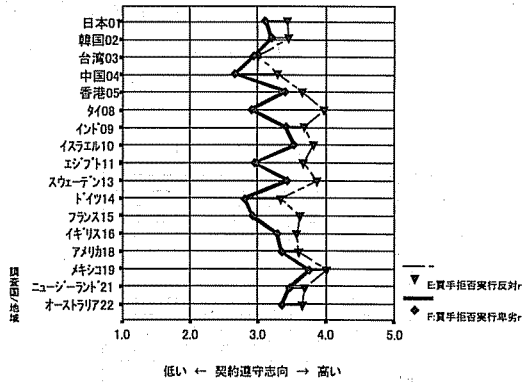
22カ国／地域契約意識調査基本報告書



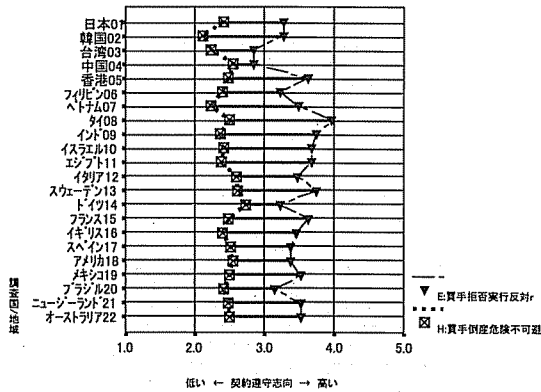
【図10-4】調査国／地域別質問EFの回答平均値



【図10-5】法学生：調査国／地域別質問EFの回答平均値



【図10-6】経営・商学生：調査国／地域別質問Eの回答平均値

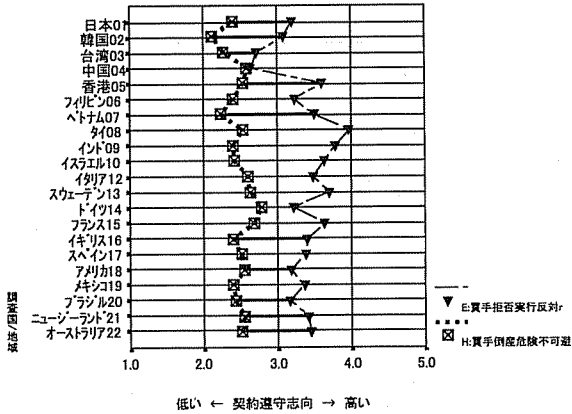


【図10-7】調査国／地域別質問Hの回答平均値

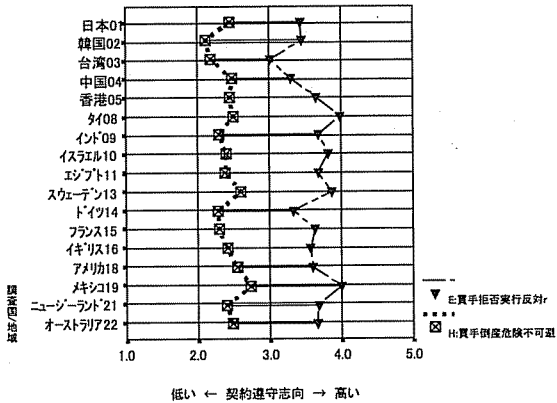
【図10-7】は、質問Fと質問Hの回答平均値をグラフ化したものである。ここにみるように、買手が倒産の危機にあったことを事後的に開示した後の質問Hでは、例外なく回答は契約を遵守すべきとする傾向が弱い方向に動いている。倒産しそうだったのなら受領拒否もいたしかたないとする同情的な傾向であろう。契約をなにながなんでも(倒産しても)まもるべきだとい

22カ国／地域契約意識調査基本報告書

うような態度はみられないのである。この傾向は専攻ごとにみても同様であるが、ただ法学専攻の中国サンプルにおいてのみ違いがみられない【図10-8】【図10-9】。

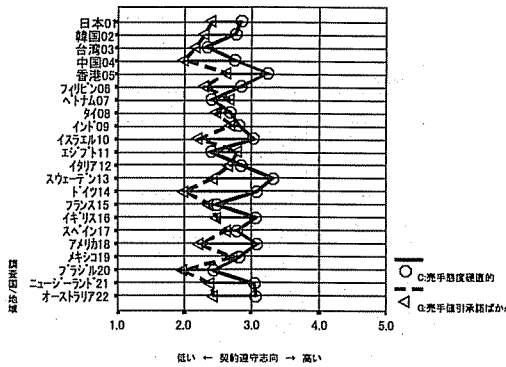


【図10-8】法学生：調査国／地域別質問EHの回答平均値



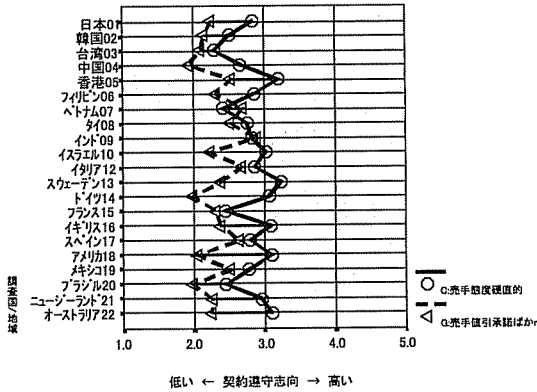
【図10-9】法学生：調査国／地域別質問EHの回答平均値



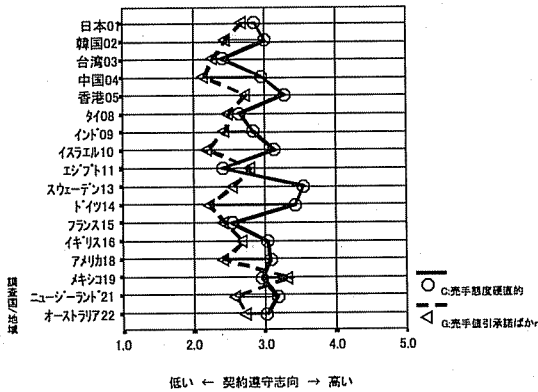


【図10-10】調査国／地域別質問CG回答平均値

買手から売手に目を転じて、実力行使前後での売手に対する評価の動きをみてみよう。【図10-10】はこの違いをグラフにしたものである。ベトナムとエジプト以外は、質問Cの方が回答平均値が高くなっている。しかし、その他にも差があまり大きくないのが、台湾、タイ、インド、イタリア、フランス、スペイン、メキシコとある。また、両質問の回答平均値は数カ国／地域かの例外を除き尺度の中央の値3.0よりも低いのであって、契約遵守志向の強さという点では弱い方に位置している。また、質問Gは価格改定に応じた後、すなわち紛争過程が一応の終結をし、契約秩序の枠内に両当事者が立ち戻った段階であるので、その点で土台を共通としていることが、台湾以下7カ国／地域について両質問の間での違いがあまりみられないということになっているのかもしれない。今後、紛争のまっただなかでの売手に対する評価の動きを計測できるような調査を踏まえてさらに考察するべき課題であろう。



【図10-11】法学生：調査国／地域別質問CGの回答平均値



【図10-12】経営・商学生：調査国／地域別質問CGの回答平均値

【図10-11】と【図10-12】は、専攻ごとに質問Cと質問Gを比較したものである。エジプトは経営・商学専攻のみのサンプルであるので法学専攻で質問Gの方が高い値が示されているのはベトナムのみとなる。しかし、差が小さいのは、台湾、タイ、インド、イタリア、フランス、スペイン、メキシコであり、これは全体の傾向と同様である【図10-11】。ベトナムは法学専

攻のサンプルのみであるので、経営・商学専攻では質問Gの方が高い値を示しているのはエジプトとメキシコである。ほとんど差がみられないのは台湾、タイ、フランスとなる。イタリアとスペインはやはり法学専攻のみのサンプルであるのでこのグラフには出てこない。

このように検討してみると、契約を守るべしとする態度はけっして、原理的抽象的な契約だから守るべきと思うかどうかという価値観によってのみ規定されているのではなく、契約にかかわる紛争の展開いかんによって変動しうるもの、いわば動的なものと考えることができよう。本報告書ではこうした点を踏まえて、契約意識の研究を進めていく必要性を指摘しておくにとどめておく。